



股票代號：2460

建通精密工業股份有限公司

GEM TERMINAL IND. CO., LTD.

公開說明書

(九十六年度現金增資發行新股申報用稿本)

一、公司名稱：建通精密工業股份有限公司

二、本公開說明書編印目的：現金增資發行新股

三、本次增資發行新股概要：

(一)發行種類：記名式普通股，每股面額新台幣壹拾元。

(二)發行股數：7,812,500 股。

(三)發行金額：新台幣 78,125,000 元整。

(四)發行條件：現金增資發行普通股 7,812,500 股，每股面額新台幣 10 元，發行價格暫定每股新台幣 32.4 元。

1. 本次現金增資發行新股依公司法第二六七條之規定，提撥發行新股總額百分之十由本公司員工認購，員工如有放棄認購部分，授權董事長洽特定人認購。

2. 依證券交易法第二十八條之一規定提撥發行新股總額百分之十供公開承銷，其餘百分之八十則由原股東按認股基準日之股東名簿所載持股比例認購。若有認購不足一股之畸零股得由股東自行在認購基準日起五日內逕向本公司股務代理拼湊，其放棄認購或拼湊後不足一股之畸零股，擬授權董事長洽特定人認購之。

3. 本次增資發行之新股，其權利義務與原已發行之股份相同。

(五)公開承銷比例：本次現金增資發行新股總數之 10%。

(六)承銷及配售方式：公開申購。

四、本次資金運用計畫之用途及預計可能產生效益之概要：請參閱第 58 頁。

五、有價證券之生效，不得藉以作為證實申報事項或保證證券價值之宣傳。

六、本公開說明書之內容如有虛偽或隱匿之情事者，應由發行人及其負責人與其他曾在公開說明書上簽名或蓋章者依法負責。

七、投資人應詳閱本公開說明書之內容，並應注意本公司之風險事項：請參閱第 3 頁。

八、公開說明書電子檔案免費查閱網址：<http://mops.tse.com.tw>。

九、公司網址：<http://www.gem.com.tw>。

建通精密工業股份有限公司 編製

中華民國九十六年四月三十日刊印

一、實收資本之來源

單位：新台幣元

項 目	金 額	佔實收資本額
創 立 時 資 本	25,200,000	2.27%
現 金 增 資	217,543,200	19.62%
盈 餘 轉 增 資	668,143,330	60.26%
資 本 公 積 轉 增 資	150,718,710	13.59%
轉 換 公 司 債 轉 換 股 本	47,222,550	4.26%
合 計	1,108,827,790	100.00%

二、公開說明書之分送計畫

陳列處所：依規定函送有關單位外，另置放本公司所在地及本公司股務代理機構。

分送方式：除依規定送達主管機關外，另置放於本公司股務代理機構供投資大眾索取。

索取方式：請親赴前述陳列處所索取。

三、證券承銷商名稱、地址、網址及電話

名 稱：元大京華證券股份有限公司

網 址：www.yuanta.com.tw

地 址：台北市南京東路三段 225 號 14 樓

電 話：(02)2718-1234

四、公司債保證機構之名稱、地址、網址及電話：無。

五、公司債受託機構之名稱、地址、網址及電話：無。

六、股票或公司債簽證機構之名稱、地址、網址及電話：無。

七、辦理股票過戶機構之名稱、地址、網址及電話

名 稱：永豐金證券股份有限公司股務代理部

地 址：台北市中正區博愛路 17 號 3 樓

電 話：(02)2381-6288

八、信用評等機構之名稱、地址、網址及電話：無。

九、公司債簽證會計師及律師姓名、事務所名稱、地址及電話：無。

十、最近年度財務報表簽證會計師姓名、事務所名稱、地址、網址及電話

會計師姓名：邱慧吟、曾光敏

事務所名稱：勤業眾信會計師事務所

網 址：www.deloitte.com.tw

地 址：高雄市中正三路 2 號 20 樓

電 話：(07)238-9988

十一、複核律師姓名、事務所名稱、地址、網址及電話

複核律師：高秉涵律師

事務所名稱：高秉涵律師事務所

網 址：無

地 址：台北市館前路 6 號 6 樓 607 室

電 話：(02)2331-0392

十二、本公司發言人姓名、代理發言人姓名、職稱及聯絡電話及電子郵件信箱

發言人姓名：黃東溢

代理發言人姓名：呂秀鳳

職 稱：技術研發部副總經理

職 稱：稽核室經理

地 址：高雄縣路竹鄉社南村

地 址：高雄縣路竹鄉社南村

大同路 513 巷 138 號

大同路 513 巷 138 號

電 話：(07)696-3037

電 話：(07) 696 - 3037

電 子 信 箱：rnd@ms.gem.com.tw

電 子 信 箱：lsf@ms.gem.com.tw

十三、公司網址：<http://www.gem.com.tw>

建通精密工業股份有限公司公開說明書摘要

實收資本額：1,108,827,790 元		公司地址：高雄縣路竹鄉社南村大同路 513 巷 138 號		電話：(07)696-3037
設立日期：82.7.16			網址： www.gem.com.tw	
上市日期：90.9.17		上櫃日期：89.1.19		公開發行日期：85.7.6
管理股票日期：略				
負責人： 董事長 蘇敦禮 總經理 蘇敦仁		發言人 黃東溢 副總經理 代理發言人 呂秀鳳 經理		
股票過戶機構：永豐金證券股份有限公司（股務代理部）		網址： www.nsc.com.tw		
地址：台北市中正區博愛路 17 號 3 樓		電話：(02)2381-6288		
股票承銷機構：元大京華證券股份有限公司		網址： www.yuanta.com.tw		
地址：台北市南京東路三段 225 號 14 樓		電話：(02)2718-1234		
最近年度簽證會計師：邱慧吟、曾光敏		網址： www.deloitte.com.tw		
地址：高雄市中正三路 2 號 20 樓		電話：(07)238-9988		
覆核律師：高秉涵律師事務所 高秉涵律師		地址：台北市館前路 6 號 6 樓 607 室		
電話：(02)2331-0392		網址：無		
信用評等機構：無		地址：無		電話：無
最近一次經信用評等日期：無		評等標的：無		評等結果：無
董事選任日期：95 年 06 月 任期：3 年		監察人選任日期：95 年 6 月 任期：3 年		
全體董事持股比例：30.75 % (96 年 04 月 30 日)		全體監察人持投比例：8.33 % (96 年 04 月 30 日)		
董事監察人及持股 10% 以上股東及其持股比例：(96 年 04 月 30 日)				
職 稱	姓 名	持股比例		
董事長	成豐投資有限公司（代表人：蘇敦禮）	12.05%		
董 事	總福投資有限公司（代表人：蘇敦仁）	18.70%		
董 事	許信介	—		
董 事	張上火	—		
董 事	楊振陽	—		
監察人	佑豐投資有限公司（代表人：洪振凱）	8.31%		
監察人	林銘山	0.02%		
監察人	王魯軍	—		
工廠地址：高雄縣路竹鄉社南村大同路 513 巷 138 號 電話：(07)696-3037				
主要產品：精密端子產品及其零件之製造及加工				參閱本文之頁次
市場結構：內銷 10.77% 外銷 89.23% (95 年度)				第 34 頁
風險事項	請參閱本公開說明書第 3 頁			
去(95)年度	營業收入：	3,080,241 仟元		第 68 頁
	稅前純益：	613,871 仟元 每股盈餘：4.37 元		
本次募集發行有價證券種類及金額		請參閱公開說明書封面		
發行條件		請參閱公開說明書封面		
募集資金用途及預計產生效益概述		參閱第 58 頁		
本次公開說明書編印日期：民國 96 年 04 月 30 日		編印目的：現金增資發行新股申報用稿本		
其他重要事項之扼要說明及參閱本文之頁次：無				

建通精密股份有限公司
公開說明書目錄

	<u>頁次</u>
壹、公司概況	1
一、公司簡介	1
(一) 設立日期	1
(二) 總公司、分公司及工廠之地址及電話	1
(三) 公司沿革	1
二、風險事項	3
(一) 風險因素	3
(二) 訴訟或非訟事件	7
(三) 公司董事、監察人、經理人及持股比例超過百分之十之大股東最近二年度及截至 公開說明書刊印日止，如有發生財務週轉困難或喪失債信情事，應列明其對公司 財務狀況之影響	7
(四) 其他重要事項	7
三、公司組織	8
(一) 組織系統	8
(二) 關係企業圖	10
(三) 總經理、副總經理、協理及各部門與分支機構主管	12
(四) 董事及監察人	13
(五) 發起人	14
(六) 董事、監察人、總經理及副總經理之酬勞	15
四、資本及股份	19
(一) 股份種類	19
(二) 股本形成經過	19
(三) 最近股權分散情形	20
(四) 最近二年度每股市價、淨值、盈餘、股利及相關資料	23
(五) 公司股利政策及執行狀況	23
(六) 本年度擬議之無償配股對公司營業績效及每股盈餘之影響	24
(七) 員工分紅及董事、監察人酬勞	24
(八) 公司買回本公司股份情形	25
五、公司債(含海外公司債)辦理情形	25
六、特別股辦理情形	25
七、參與發行海外存託憑證之辦理情形	25
八、員工認股權憑證辦理情形	25
九、併購辦理情形	25
十、受讓他公司股份發行新股尚在進行中者	25
貳、營運概況	26
一、公司之經營	26
(一) 業務內容	26
(二) 市場及產銷概況	34

	頁次
(三)最近二年度從業員工人數	45
(四)環保支出資訊	45
(五)勞資關係	47
二、固定資產及其它不動產	48
(一)自有資產	48
(二)租賃資產	48
(三)各生產工廠現況及最近二年度設備產能利用率	48
三、轉投資事業	49
(一)轉投資事業概況	49
(二)綜合持股比例	49
(三)上市或上櫃公司最近二年度及截至公開說明書刊印日止，子公司持有或處分本公司股票情形及其設定質權之情形，並列明資金來源及其對公司經營結果及財務狀況之影響	49
(四)最近二年度及截至公開說明書刊印日止，發生公司法第一百八十五條情事或有以部分營業研發成果移轉子公司者，應揭露放棄子公司現金增資認購情形，認購相對人之名稱及其與公司董事、監察人及持股比例超過百分之十股東之關係及認購股數	49
四、重要契約	50
參、發行計畫及執行情形	51
一、前次現金增資、併購或受讓他公司股份發行新股或發行公司債資金運用計畫	51
二、本次現金增資、發行公司債或發行員工認股權憑證計畫	58
三、本次受讓他公司股份發行新股	67
四、本次併購發行新股	67
肆、財務概況	68
一、最近五年度簡明財務資料	68
(一)簡明資產負債表及損益表	68
(二)影響上述財務報表作一致性比較之重要事項如會計變動、公司合併或營業部門停工等及其發生時對當年度財務報表之影響	69
(三)最近五年度簽證會計師姓名及查核意見	69
(四)財務分析	69
(五)會計科目重大變動說明	71
二、財務報表	72
(一)最近二年度財務報表及會計師查核報告	72
(二)最近一年度及最近期經會計師查核簽證或核閱之母子公司合併財務報表	72
(三)發行人申報募集發行有價證券後，截至公開說明書刊印日前，最近期經會計師查核簽證之財務報表	72
三、財務概況其他重要事項	72
(一)公司及其關係企業最近二年度及截至公開說明書刊印日止，如有發生財務週轉困難情事，應列明其對公司財務狀況之影響	72

(二)最近二年度及截至公開說明書刊印日止，有發生公司法第一百八十五條情事者	72
(三)期後事項	72
(四)其他	72
四、財務狀況及經營結果檢討分析	72
(一)財務狀況	72
(二)經營結果	73
(三)現金流量	75
(四)最近年度重大資本支出對財務業務之影響	76
(五)最近年度轉投資政策、其獲利或虧損之主要原因、改善計畫及未來一年投資計畫	76
(六)其他重要事項	76
伍、特別記載事項	250
一、內部控制制度執行狀況	250
二、委託經行政院金融監督管理委員會核准或認可之信用評等機構進行評等者，應揭露該信用評等機構所出具之評等報告	250
三、證券承銷商評估總結意見	250
四、律師法律意見書	250
五、由發行人填寫並經會計師複核之案件檢查表彙總意見	250
六、前次募集與發行有價證券於申報生效(申請核准)時，經行政院金融監督管理委員會通知應自行改進事項之改進情形	250
七、本次募集與發行有價證券於申報生效時，經行政院金融監督管理委員會通知應補充揭露之事項	250
八、公司初次上市、上櫃或前次及最近三年度申報(請)募集與發行有價證券時，於公開說明書中揭露之聲明書或承諾事項及其目前執行情形	250
九、最近年度及截至公開說明書刊印日止董事或監察人對董事會通過重要決議有不同意見且有紀錄或書面聲明者	250
十、最近三年度私募普通股辦理情形，應揭露股東會通過日期與數額、價格訂定之依據及合理性、特定人選擇之方式(其已洽定應募人者，並敘明應募人名稱或姓名及其與公司之關係)及辦理私募之必要理由	250
十一、最近年度及截至公開說明書刊印日止公司及其內部人員依法被處罰、公司對其內部人員違反內部控制制度規定之處罰、主要缺失與改善情形	250
十二、其他必要補充說明事項	250
十三、上市上櫃公司之公司治理運作情形	250
陸、重要決議	263
重要決議：與本次發行有關之決議文(含章程新舊條文對照表及盈餘分配表)	263
附件一、現金增資股票承銷價格計算書	267

壹、公司概況

一、公司簡介

(一)設立日期：中華民國八十二年七月十六日

(二)總公司、分公司及工廠之地址及電話

總公司：高雄縣路竹鄉大同路 513 巷 138 號

分公司：無

電話：(07)696-3037

台北聯絡處：台北市承德路三段 223 號 2 樓

電話：(02)2591-7611

(三)公司沿革

建通精密工業股份有限公司（以下簡稱本公司），前名為泉贏精密工業股份有限公司，係於民國八十二年六月二十五日開始籌設，民國八十二年七月十六日依中華民國公司法規定組成並核准設立登記，並於民國八十二年十一月變更為目前之名稱。

民國 82 年 -七月設立，資本額 25,200 仟元，購入工廠用地。

民國 83 年 -年營業額 348,408 仟元，籌劃興建廠房及辦公大樓。

-自行研發銅板修邊專用機，修邊後產品品質領先同業。

民國 84 年 -興建新廠及辦公大樓，辦理增資後資本額為 176,488 仟元，增購各項自動化設備，年營業額達 361,074 仟元。

民國 85 年 -新廠及辦公大樓完成啟用，二台瑞士 MIKRON 進口，全自動多站聯製機開始運轉，生產效率較傳統機台快十多倍以上，跨足歐洲系列插頭產品，增資至 211,786 仟元，營業額達 441,254 仟元。

-奉證期會核准，股票公開發行。

民國 86 年 -年營業額成長為 561,927 仟元，營收成長率達 27%，辦理增資後資本額為 250,250 仟元。

-間接轉投資東莞建通電子五金有限公司，朝國際化邁進。

-取得美國 UL 及加拿大 CSA 最新電源插頭認證，進而提升國際市場之競爭優勢。

-改選並增加董監事名額，引進專業投資法人。

民國 87 年 -引進瑞士全自動多站聯製機，跨足大英國協體系電器插頭產品，提高自動化生產效率，並大幅提昇市場佔有率。營業額為 713,357 仟元，營收成長率達 27%，並辦理增資至 3 億元。

-台灣廠先後通過美國 UL 及英國 BSI ISO 9002 國際品質認證，提高產品的競爭力。

-自行研發銅板素材表面處理機，使端子品質達國際水準。

民國 88 年 -辦理盈餘及資本公積轉增資，增資後資本額為 345,000 仟元。

-財團法人中華民國證券櫃檯買賣中心通過上櫃申請案。

-大陸廠通過美國 UL ISO 9002 國際品質認證。

-開發多項新產品，為全國最大電器插頭端子專業製造廠，產品規格達 600 多種。

- 民國 89 年 -奉證期會核准股票於財團法人中華民國證券櫃台買賣中心掛牌買賣。
- 辦理現金增資 40,000 仟元。
 - 辦理盈餘及資本公積轉增資，增資後資本額為 438,190 仟元。
- 民國 90 年 -奉證期會核准股票於台灣證券交易所股份有限公司上市買賣。
- 辦理盈餘及資本公積轉增資，增資後資本額為 528,110 仟元。
 - 導入光纖連接器關鍵零件陶瓷套圈的製程技術，並開始量產。
- 民國 91 年 -辦理盈餘及資本公積轉增資，增資後資本額為 600,980 仟元。
- 透過 GENIUS TERMINAL CO.,LTD. 子公司間接投資中國大陸蘇州建通光電端子有限公司。
 - 開發多項安全絕緣插頭新產品，並開始量產。
- 民國 92 年 -辦理盈餘轉增資，增資後資本額為 702,000 仟元。
- 改選第五屆董事及監察人。
 - 安全絕緣插頭產品配合澳洲 SAA 及日本 T-MARK 之需求，擴充產能並取得多國多項專利，推動中華民國 CNS 及美國 NEMA 國家安全規範之建立。
 - 引進彈片新製程技術並推動技術國產化。
 - 中國大陸蘇州建通光電端子有限公司開始籌建廠房。
- 民國 93 年 -辦理盈餘轉增資(含員工紅利)，使股本增加 148,000 仟元。
- 發行國內第一次無擔保可轉換公司債 200,000 仟元，93 年轉換發行新股增加股本 19,352 仟元。至 93 年底股本為 869,352 仟元。
 - 擴增新廠房，並進行汰舊換新、沖壓高速化計畫，以因應未來市場需求。
 - 完成彈片新製程技術國產化。
 - 在光通訊被動元件的生產領域中，開發出光纖袖管(磷青銅 Sleeve)、LC/MU 光纖套管尾座，降低生產成本並使得產品更多元化。
- 民國 94 年 -辦理盈餘轉增資(含員工紅利)，使股本增加 94,535 仟元。至 94 年底股本為 963,930 仟元
- 完成新廠房的擴建，並持續進行設備汰舊換新、沖壓高速化、大容量化計畫，以因應未來市場需求。
 - 辦理對大陸孫公司蘇州建通光電端子有限公司投資架構重組，並增加投資金額美金 3,780 仟元。
 - 9 月 12 日大陸孫公司蘇州建通廠房籌建完成，開始加入營運。
- 民國 95 年 -辦理盈餘轉增資，增資後資本額為 1,108,828 仟元。
- 籌劃及進行單體電路導線架技術引進。
 - 進行大容量化技術引進。

二、風險事項

(一)風險因素：

1. 利率、匯率變動、通貨膨脹情形對公司損益之影響及未來因應措施：

(1)利率變動對本公司損益之影響及未來因應措施：

本公司 95 年度之利息支出佔營收比率約 0.60%，較 94 年 0.82% 下降；96 年第一季之利息支出佔營收比例約為 0.56%，較 95 年第一季 0.85% 下降，並未因利率變動造成對損益之影響。未來因應措施為利用短期融資搭配中長期固定利率之貸款或發行固定利率商業本票或辦理現金增資，一方面控制利息成本，一方面藉以改善財務結構。

(2)匯率變動對本公司損益之影響及未來因應措施：

95 年美元對台幣匯率波動劇烈，為降低及避免匯兌損失，本公司隨時注意市場走勢，並以穩健原則從事外匯避險，以降低匯率變動對公司獲利之影響。95 年度本公司之兌換淨利益為 7,407 仟元，占營收 0.24%；96 年第一季之兌換利益淨額為 9,891 仟元，佔營收比例 1.39%。未來因應措施仍持續採取穩健原則從事外匯避險，對於持有已確認之外幣資產或負債，選定適當時機進行避險作業或進行現貨之售匯與購匯，以降低對本業損益之影響。

(3)通貨膨脹變動對本公司損益之影響及未來因應措施：

95 年度及截至公開說明書刊印日止，隨著油價居高不下及原物料漲高持穩，造成本公司之進貨成本提昇，單位成本上升。由於單位售價即時進行成本轉嫁使整體稅前純益未受影響。未來因應措施即注意原物料市場行情變化，對於所接受客戶訂單進行成本轉嫁，以降低公司成本上升之壓力，並加強做好存貨量之控管，及客戶應收帳款之管理，避免因原物料價格變動所帶來對本業之衝擊。

2. 從事高風險、高槓桿投資、資金貸與他人、背書保證及衍生性商品交易之政策、獲利或虧損之主要原因及未來因應措施：

本公司從事資金貸予他人、背書保證及衍生性商品交易皆依據本公司「資金貸與他人作業程序」、「背書保證作業程序」及「取得或處分資產處理程序」所訂之政策及保守原則處理，並未從事高風險、高槓桿投資。截至公開說明書刊印日止，本公司並無資金貸與他人情形，茲將其背書保證明細列示如下：

(1)背書保證：

96.03.31

單位：新台幣仟元

被背書保證公司	與本公司之關係	背書保證最高限額(註1)	對單一企業背書保證限額(註2)	期末背書保證餘額
Global Electronics Terminal (HK) Co., Ltd.	孫公司	963,933	578,360	265,360 (註3)

註1：本公司背書保證總額不得超過最近期經會計師查核簽證或核閱財務報表淨值百分之五十。

註2：本公司對單一聯屬子公司之背書保證額度以不超過最近期經會計師查核簽證或核閱財務報表淨值百分之三十。

註3：實際動支金額為新台幣 81,357 仟元(美金 2,460 仟元)。

3. 未來研發計畫及預計投入之研發費用：

(1) 未來研發計畫：

公司 96 年度研發計畫項目如下：

- A. 持續進行 250 型、187 型連續絕緣 Housing 等系列產品及製程設備之開發，預計 96 年度開發完成，陸續生產銷售。
- B. 6x2 電子類雙入料自動收料機之開發。
- C. 功率單體電路導線架及製程設備之開發。
- D. 各類型端子新產品之開發。
- E. 端子壓著機等週邊設備---電腦自動剝皮扭線機、複合型端子自動壓著機之開發。
- F. 配合沖壓高速化，進行大容量化之週邊製程設備之引進及開發。

(2) 95 年度未完成研發計畫之目前進度

95 年度預定之研發計畫大部均依原計畫產出，廠內自用之製程設備優先處理，且已加入量產行列，如 6x2 自動收料機、整平機、薄板半成品熔接機...等，在新產品端子開發方面，完成者亦已獲得客戶確認，並已陸續量產出貨。而尚未完成之計畫為：

- A. 「單體電路導線架異型材之開發」，在營運策略上有所改變，除在異型材之製程設備已開發完成外，並配合廠內現有的沖壓技術及引進歐洲先進的導線架沖模技術，進行單體電路導線架新產品的開發，由於在引進歐洲先進的沖模技術方面，時程上有所延誤，現正積極送客戶認證中，預期在 2007 年下半年度裡能有商品化之產品產出。
- B. 「M96765A 連續絕緣 Housing 等系列產品之開發」方面，已完成 250 型連續絕緣 Housing 以及 250 型母端組裝機之開發，組裝速度可達每分鐘 100pcs，目前陸續進行 187 型連續絕緣 Housing 及其它相關製程設備之開發，預計 96 年度內開發完成，陸續生產銷售。
- C. 4x2 電子類自動收料機之開發，配合廠內沖壓高速化需求，將「4x2 電子類自動收料機之開發」修改為「6x2 電子類自動收料機之開發」，目前正進行測試中，以因應廠內生產之所需。
- D. 在端子壓著機週邊設備之開發方面，目前已完成 950 型、2000 型、2500 型、3000 型端子機以及 310、315、330 型氣電式電線剝皮機、卡式模...等，目前正開發之電腦自動剝皮扭線機，硬體部份已組裝完成，待電控系統開發完成後再連線測試，進度已達 75%。

(3) 應再投入之研發費用

96 年度初步估計應再投入之研發費用約為新台幣 32,319 仟元。

(4)本公司預估 96 年度除研發費用投入外，後續相關製程設備之引進與開發，其投資經費及產品量產時間如下：

研發計畫名稱	目前進度	預估經費 (新台幣佰萬元)	預計產品開始銷售時間
(1)250 型及 187 型連續絕緣 Housing 等系列产品及製程設備之開發	50%	2	96 年 7 月全面性生產
(2)6x2 電子類雙入料自動收料機之開發	85%	5	預計 96 年 5 月首台開發完成加入生產(自用)，後續視現場需求再開發
(3)單體電路導線架及製程設備之開發(部分技術引進)	40%	15	96 年 7 月起陸續生產上市
(4)各類型端子新產品之開發	40%	6	自 96 年 5 月起新產品陸續生產上市
(5)端子機等週邊設備---電腦自動剝皮扭線機、複合型自動壓著機之開發	30%	1	96 年 7 月電腦自動剝皮扭線機生產上市 96 年 12 月複合型自動壓著機生產上市
(6)沖壓大容量化之製程設備引進及開發	40%	10	96 年 5 月引進加入生產(自用) 96 年 12 月沖壓大容量化之製程設備國產化
(7)厚板素材熔接機之開發	0%	1	預計 97 年 3 月加入生產(自用)
小計	40.71%	40	

(5)未來研發得以成功之主要影響因素

- A. 擁有堅強的研發團隊，在本業的專業領域中，深悉產品特性及客戶需求，建立關鍵性的核心技術，在穩健中求發展。
- B. 洞察國際走向，審慎評估，國際分工，策略聯盟，加速研發品質及速度，以期在市場上取得先機。
- C. 在研發人才的培訓方面不遺餘力，講求專業化的分工與技術的傳承，同時不定期派員赴先進國家吸收新知與技術交流，必要時更予以技術引進，以加速自主性技術的建立，搶佔市場先機。
- D. 效率化管理，以強化研發品質，縮短研發時程，降低研發成本，使在市場上取得競爭的優勢。

4. 國內外重要政策及法律變動對公司財務業務之影響及因應措施：

- A. 95 年 7 月歐盟實施 RoHS 之影響及因應措施：本公司對原料除定期透過 SGS 檢測外，並自備有 ICP-OES 重金屬檢測儀、GC/MS 溴化物檢測儀，隨時對產品及零組件進行檢測，並配合國內外相關重要政策之推行，使對公司財務業務之風險降至最低，有利公司的營運發展。
- B. 94 年公司法及 95 年證券交易法變動之影響及因應措施：本公司為配合相關法令之修訂，響應公司治理制度，對於公司治理之重要議題如：股東提案權、董監事不得具一定親屬關係、引進獨立董監事、強化財務報告編製責任，修訂內部控制制度、訂定董事會議事規範及修訂取得或處分資產處理程序等，皆已制定相關作業，以確保達成落實公司治理之目標，故對本公司財務業務並無影響。

C. 為維護租稅公平，確保國家稅收，最低稅負制之「所得稅額基本條例」

自 95 年開始實施，其主要規定係將各項免稅項目計入營利事業基本所得額中，據以計算基本稅額。本公司分別於 92 年及 93 年取得經濟部工業局依「製造業及其相關技術服務業新增投資五年免徵營利事業所得稅獎勵辦法」核發之五年免稅投資計畫核准函，受到信賴保護原則之保障，仍得適用五年免稅，故對公司財務業務並未造成影響。

D. 有關員工分紅及董監酬勞費用化自 97 年開始適用，以達與國際接軌，提高財務資訊透明度，本公司針對員工紅利分配比率已於章程明確規定；另為留住優秀人才、顧及員工福利，本公司亦將搭配公司內部相關獎勵辦法及績效考核並行之。

5. 科技改變及產業變化對公司財務業務之影響及因應措施：

公司自成立以來皆致力於研究創新、深耕技術，每年投入大量研發經費，對於傳統產品持續加強品質的提升與專業技術服務，維持既有客戶並拓展新市場；並基於原有的產品與技術，配合產業脈動，開發新產品及自行開發生產設備，做產品線及技術面之延伸，使產品多樣化並降低投資成本，落實企業永續經營與成長。

6. 企業形象改變對企業危機管理之影響及因應措施：

本公司一向秉持守法、守信、善盡環保責任、遵循國家政令的經營理念默默耕耘。建立穩健、務實、研發創新、永續經營及資訊透明，善盡社會責任之企業形象。

7. 進行併購之預期效益、可能風險及因應措施：

本公司近期並無併購其他企業之計畫，故無此項風險。

8. 擴充廠房之預期效益、可能風險及因應措施：

公司除根據市場需求與遠景評估設備生產效益，進行汰舊換新外，並配合營運計畫，依據本身擁有之生產與研發之技術與能力，資金取得成本來評估投資效益，並隨時注意市場與產業變化，即時檢討與調整因應方式，以降低可能之風險並創造最大效益。

9. 進貨或銷貨集中所面臨之風險及因應措施：

公司主要原料皆屬國際大宗之原料，其供給穩定，本公司為確保量產無虞及分散採購風險，分別向國內、外多家廠商購買。而銷貨客戶家數達五百多家，並未集中於某些大客戶，故無面臨集中進貨或銷貨之風險。

10. 董事、監察人或持股超過百分之十之大股東，股權之大量移轉或更換對公司之影響、風險及因應措施：

本公司並無董事、監察人或持股超過百分之十之大股東股權大量移轉情事。

11. 經營權之改變對公司之影響、風險及因應措施：

本公司大股東、董事及監察人之股權穩定且無經營權改變之事實或計畫，故無此項風險，經營權之改變風險不大。

12. 其他重要風險及因應措施：無。

(二)訴訟或非訟事件：

1. 公司最近二年度及截至公開說明書刊印日止已判決確定或目前尚在繫屬中之訴訟、非訟或行政爭訟事件，其結果可能對股東權益或證券價格有重大影響者，其系爭事實、標的金額、訴訟開始日期、主要涉訟當事人及目前處理情形：無。
2. 公司董事、監察人、總經理、實質負責人、持股比例超過百分之十之大股東及從屬公司，最近二年度及截至公開說明書刊印日止已判決確定或目前尚在繫屬中之訴訟、非訟或行政爭訟事件，其結果可能對公司股東權益或證券價格有重大影響者，其系爭事實、標的金額、訴訟開始日期、主要涉訟當事人及目前處理情形：無。
3. 公司董事、監察人、經理人及持股比例超過百分之十之大股東，最近二年度及截至公開說明書刊印日止發生證券交易法第一百五十七條規定情事及公司目前辦理情形：無。

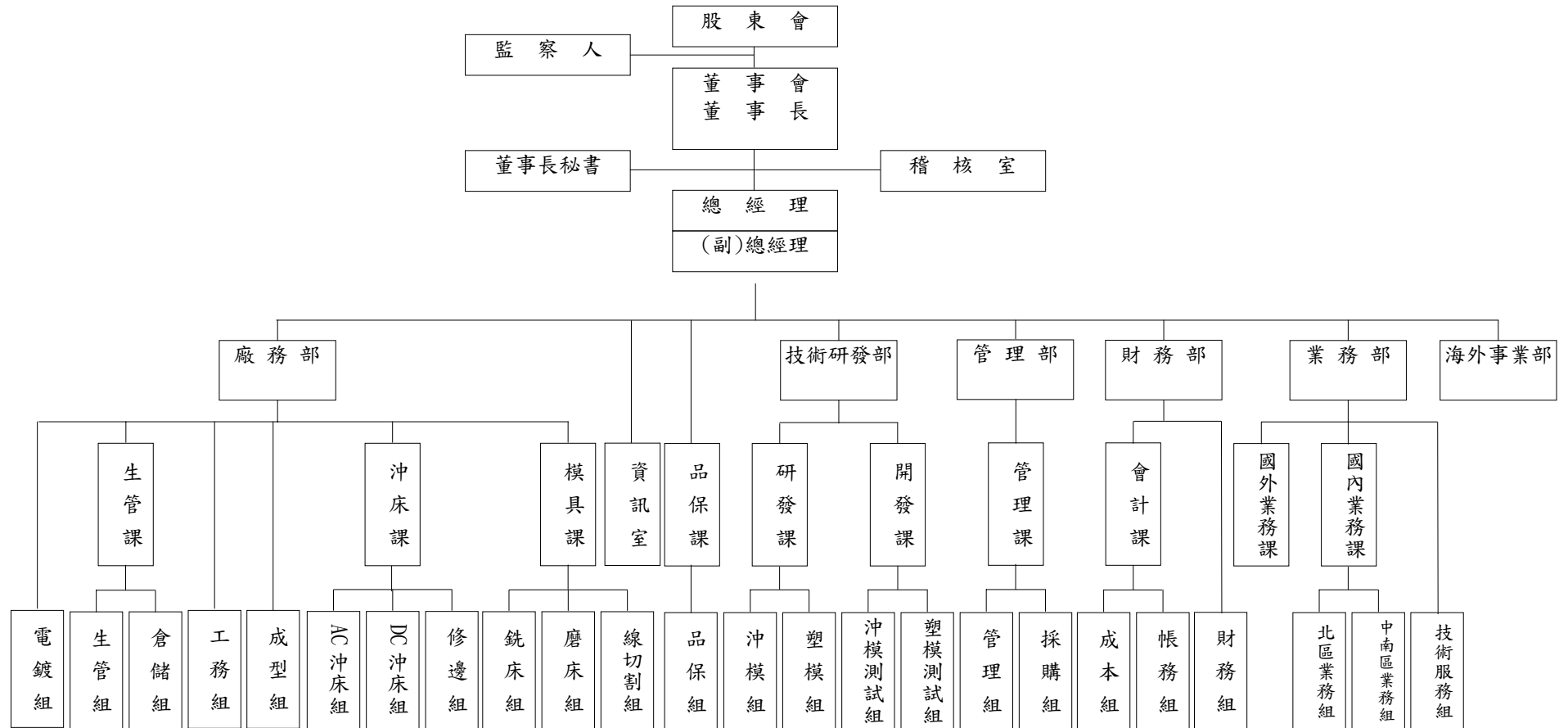
(三)公司董事、監察人、經理人及持股比例超過百分之十之大股東最近二年度及截至公開說明書刊印日止，如有發生財務週轉困難或喪失債信情事，應列明其對公司財務狀況之影響：無。

(四)其他重要事項：無。

三、公司組織

(一)組織系統

1. 組織結構圖

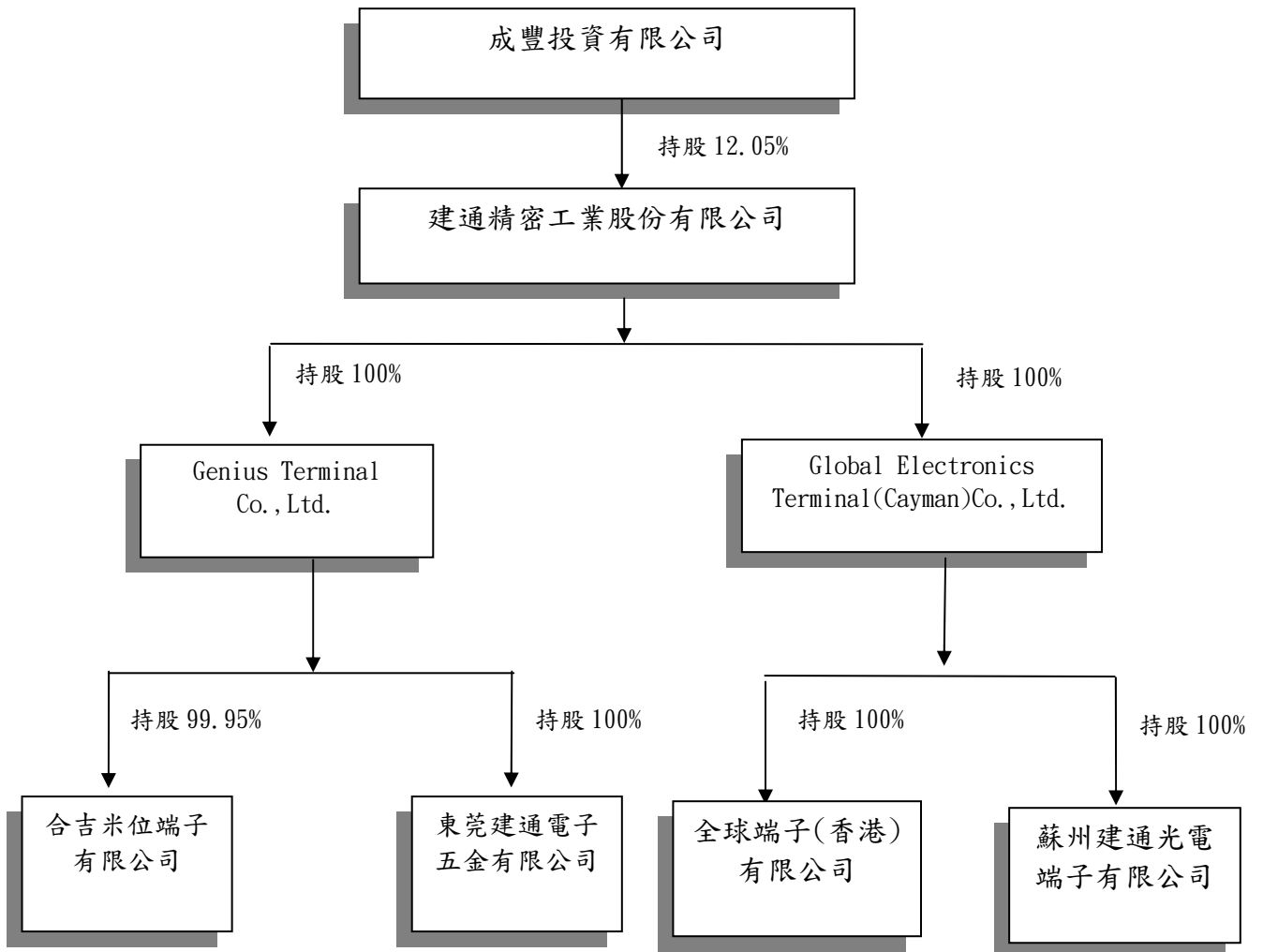


2. 主要部門所營業務

部門	主 要 業 務
廠務部	<ol style="list-style-type: none"> 1. 進廠材料、託工品點收及不合格品退回。 2. 材料發放批號管制、餘料提報。 3. 庫位規劃與整理、安全維護。 4. 滯料滯存品及有價值廢品之庫存提報。 5. 成品繳庫點收、出庫交運處理、保管及帳務處理。 6. 庫存盤點與帳、物核對及滯存品庫存提報。 7. 生產規劃、訂單審核、出貨日期核定及產能平衡調度。 8. 生產人員、進度安排控制、用料管制。 9. 產銷交貨品質之協調。 10. 產品表面處理、包裝。
品保課	<ol style="list-style-type: none"> 1. 原物料入廠檢驗、製程品檢記錄、成品檢查及功能性測驗。 2. 品質異常處理及追蹤、客訴品質異常處理。 3. 品質不良原因分析、提報、託工品質檢驗。
技術研發部	<ol style="list-style-type: none"> 1. 現有產品之設計研究改良。 2. 新產品及特殊產品之開發研究、新產品使用說明書之設計。 3. 客戶原樣藍圖之研究與保管、樣品進度控制。 4. 新素材資料收集、分析及檢討。 5. 產品特性導向及專利權之申請。
業務部	<ol style="list-style-type: none"> 1. 營業目標之擬訂及達成。 2. 報價及訂單處理、市場調查分析、客戶資料建立、新客戶開發。 3. 製造通知、外銷信用狀檢核、銷貨條件訂立。 4. 簽押業務、客訴反應及協助、新產品資料提報。 5. 新產品之成本預估及售價擬訂。
管理部	<ol style="list-style-type: none"> 1. 員工考勤計薪、人員任免遷調離職等業務處理。 2. 勞保辦理、出入廠管理、員工福利辦理、文書收發、員工教育訓練、公共關係處理。 3. 廠區營繕工程辦理、公司資產投保、保管處理。 4. 下腳品處理標售。 5. 原、物料及商品之採購作業。
財務部	<ol style="list-style-type: none"> 1. 帳務成本處理、成本計算及損益決算及經營報告資料編製。 2. 效率獎金計算、年度預算資料彙總。 3. 收入支出單據審核、帳簿編製整理 4. 各項稅務申報、資金預算作業、財物盤點、稅務及稅法研究。 5. 標準成本修訂、分析、經營分析、預算編製、產品利益分析。 6. 投資計畫案之審核、編製及執行、追蹤。
稽核室	<ol style="list-style-type: none"> 1. 各項書面制度之稽核。 2. 人事、採購、會計、業務、生產等業務事項之稽核。 3. 其他有關稽核作業。
資訊室	<ol style="list-style-type: none"> 1. 公司電腦化規劃、推動、整合。 2. 電腦軟硬體之維護及資料文件之整理保管。 3. 各項軟體設計修改及新增功能設計。
海外事業部	<ol style="list-style-type: none"> 1. 海外市場調查與規劃。 2. 海外新產品調查與規劃。 3. 海外客戶調查、開發與規劃。 4. 海外投資事業調查與規劃。 5. 海外新廠建廠調查與規劃。

(二)關係企業圖

1. 關係企業組織圖(96年04月30日)



2. 本公司與關係企業間之關係、相互持投比例、股份及實際投資金額如下：

單位：仟股；新台幣仟元

關係企業名稱	與本公司之關係	本公司對關係企業之持股			關係企業對本公司之持股		
		比率	股數	實際投資金額	比率	股數	實際投資金額
成豐投資有限公司	公司法 369 條之 2 直接或間接控制本公司之人事、財務或業務經營者	—	—	—	12.05%	13,364	61,112
Genius Terminal Co., Ltd	公司法 369 條之 2 本公司直接持股超過半數之子公司	100.00	7,409	245,374	—	—	—
Global Electronics Terminal(Cayman) Co., Ltd	公司法 369 條之 2 本公司直接持股超過半數之子公司	100.00	14,180	466,328	—	—	—
合吉米位端子有限公司	公司法 369 條之 2 直接或間接控制本公司之人事、財務或業務經營者	(註一)			—	—	—
東莞建通電子五金有限公司	公司法 369 條之 2 直接或間接控制本公司之人事、財務或業務經營者	(註一)			—	—	—
全球端子(香港)有限公司	公司法 369 條之 2 直接或間接控制本公司之人事、財務或業務經營者	(註一)			—	—	—
蘇州建通光電端子有限公司	公司法 369 條之 2 直接或間接控制本公司之人事、財務或業務經營者	(註一)			—	—	—

註一：本公司係透過第三地區公司對大陸投資，故本公司並未直接持有其股份。

(三)總經理、副總經理、協理及各部門與分支機構主管

96年04月30日；單位：股

職稱	姓名	就任日期	持有股份		配偶、未成年子女持有股份		利用他人名義持有股份		主要經(學)歷	目前兼任其他公司之職務	具配偶或二親等以內關係之經理人			經理人取得員工認股權憑證情形
			股數	持股比例(%)	股數	持股比例(%)	股數	持股比例(%)			職稱	姓名	關係	
總經理	蘇敦仁	83.01	1	—	—	—	—	—	東方工專 建通精密工業(股)公司 總經理	總福投資有限公司董事 GENIUS TERMINAL CO., LTD. 董事 合吉米位端子有限公司董事 東莞建通電子五金有限公司董事 蘇州建通光電端子有限公司董事	董事長	蘇敦禮	兄弟	—
技術開發部副總	黃東溢	93.07	32,014	0.03	—	—	—	—	逢甲大學機械工程系 金屬工業研究發展中心 工程師	無	—	—	—	—
廠務部經理	陳進賢	96.02	379	—	221	—	—	—	聯合工專工業工程與管理科 建通精密工業(股)公司 廠長	無	—	—	—	—
管理部經理	林周金秀	91.04	40,000	0.04	19,048	0.02	—	—	崑山工專電子科 建通精密工業(股)公司 品保課長	無	—	—	—	—
財務部協理	王千秀	92.04	57,273	0.05	822	—	—	—	逢甲大學財稅系 仁寶電腦工業(股)公司 會計主辦	無	—	—	—	—
財務部經理	黃光宇	95.05	—	—	—	—	—	—	淡江大學會計系 勤業會計師事務所審計部 副理	無	—	—	—	—
稽核室經理	呂秀鳳	90.08	50,814	0.05	197	—	—	—	靜宜大學會計系 安侯協和會計師事務所 審計主任	無	—	—	—	—
資訊室經理	蘇文盛	92.04	1,166	—	—	—	—	—	中原大學資訊工程系 春兩工廠系統設計專員	無	—	—	—	—
技術開發部經理	何易霖	94.03	48,524	0.04	12,953	0.01	—	—	國立台灣工業技術學院 建通精密工業股份有限公司 技術研發部經理	無	—	—	—	—

註1：不論職稱，凡職位相當於總經理、副總經理或協理者，均予揭露。

(四)董事及監察人資料

96年04月30日

職稱 (註一)	姓名	初次選任 日期	選任 日期	任期	選任時持有股份		現在持有股數		配偶、未成年 子女現在持有 股份		利用他人名義 持有股份		主要經(學)歷	目前兼任本公司及其他公司之職務	具配偶或二親等以內關 係之其他主管、董事或 監察人		
					股數	持股 比率 (%)	股數	持股 比率 (%)	股數	持股 比率 (%)	股數	持股 比率 (%)			股數	持股 比率 (%)	職稱
董事長	成豐投資有限公司 代表人：蘇敦禮	86.11.22	95.06.20	3年	11,995,835	12.44	13,364,071	12.05	—	—	—	—	台北工專畢業 建通公司董事長	GENIUS TERMINAL CO., LTD 董事 全球端子(開曼)(股)公司董事 全球端子(香港)有限公司董事 成豐投資有限公司董事 蘇州建通光電端子有限公司董事長 東莞建通電子五金有限公司董事 建通公司董事長	總經理	蘇敦仁	兄弟
董事	總福投資有限公司 代表人：蘇敦仁	86.11.22	95.06.20	3年	18,615,045	19.31	20,738,264	18.70	—	—	—	—	東方工專畢業 建通公司總經理	GENIUS TERMINAL CO., LTD. 董事 合吉米位端子有限公司董事 總福投資有限公司董事 東莞建通電子五金有限公司董事 蘇州建通光電端子有限公司董事 建通公司總經理	董事長	蘇敦禮	兄弟
董事	許信介	95.6.20	95.06.20	3年	—	—	—	—	—	—	—	—	東海大學企管研究所 和通創業投資(股)公司 投資部經理	三商美邦人壽保險(股)公司投資部 資深投資經理	—	—	—
董事	楊振陽	92.6.20	95.06.20	3年	—	—	—	—	—	—	—	—	台灣大學商學研究所 保誠人壽財稅顧問	保誠人壽財稅顧問	—	—	—
董事	張土火	86.11.22	95.06.20	3年	3,414	—	3,803	—	27,000	0.02	—	—	高雄工專畢業 安拓實業(股)公司董事長	安拓實業(股)公司董事長 寧波安拓實業有限公司董事 安拓越南責任有限公司董事長	—	—	—
監察人	佑豐投資有限公司 代表人：洪振凱	86.11.22	95.06.20	3年	8,271,793	8.58	9,215,267	8.31	—	—	—	—	台灣大學商學研究所 中華開發公司專員	中華開發公司專員	—	—	—
監察人	林銘山	86.11.22	95.06.20	3年	17,098	0.02	19,048	0.02	40,000	0.04	—	—	南台工專電子工程科畢業 立德工商教師	—	管理部 經理	林周金秀	配偶
監察人	王魯軍	86.11.22	95.06.20	3年	2,083	—	2,320	—	—	—	—	—	東吳大學國貿系畢業 倍利國際綜合證券業務 經理	帛漢股份有限公司稽核經理	—	—	—

註一：法人股東代表擔任董監事者，其法人股東之主要股東請詳下列附表。

法人股東之主要股東

96年04月30日

法人股東名稱	法人股東之主要股東
成豐投資有限公司	蘇敦禮、蘇洪月姬、蘇麗文、蘇哲民、蘇聖賢
總福投資有限公司	蘇敦仁、鄒秀明、蘇駿、蘇偉賢、蘇恒輝、蘇慧娥
佑豐投資有限公司	蘇中宏、蘇于庭、蘇于翔

姓名	條件	是否具有五年以上工作經驗 及下列專業資格			符合獨立性情形 (註 1)										兼任其他 公開發行 公司獨立 董事家數
		商務、法 務、財務、 會計或公司 業務所須相 關科系之公 私立大專院 校講師以上	法官、檢察官、 律師、會計師或 其他與公司業 務所需之國家 考試及格領有 證書之專門職 業及技術人員	商務、法 務、財 務、會計 或公司業 務所須之 工作經驗	1	2	3	4	5	6	7	8	9	10	
成豐投資 代表人： 蘇敦禮			√							√	√		√		—
總福投資 代表人： 蘇敦仁			√							√	√		√		—
許信介		√	√	√	√	√	√	√	√	√	√	√	√	√	—
楊振揚			√	√	√	√	√	√	√	√	√	√	√	√	1
張土火			√	√	√	√	√	√	√	√	√	√	√	√	—
佑豐投資 代表人： 洪振凱			√	√	√					√	√	√	√		—
林銘山			√	√	√			√	√	√	√	√	√	√	—
王魯軍			√	√	√	√	√	√	√	√	√	√	√	√	—

註 1：各董事、監察人於選任前二年及任職期間符合下述各條件者，請於各條件代號下方空格中打“√”。

- (1) 非為公司或其關係企業之受僱人。
- (2) 非公司或其關係企業之董事、監察人(但如為公司或其母公司、公司直接及間接持有表決權之股份超過百分之五十之子公司之獨立董事者，不在此限)。
- (3) 非本人及其配偶、未成年子女或以他人名義持有公司已發行股份總額百分之一以上或持股前十名之自然人股東。
- (4) 非前三款所列人員之配偶、二親等以內親屬或五親等以內直系血親親屬。
- (5) 非直接持有公司已發行股份總額百分之五以上法人股東之董事、監察人或受僱人，或持股前五名法人股東之董事、監察人或受僱人。
- (6) 非與公司有財務或業務往來之特定公司或機構之董事(理事)、監察人(監事)、經理人或持股百分之五以上股東。
- (7) 非為公司或關係企業提供商務、法務、財務、會計等服務或諮詢之專業人士、獨資、合夥、公司或機構之企業主、合夥人、董事(理事)、監察人(監事)、經理人及其配偶。
- (8) 未與其他董事間具有配偶或二親等以內之親屬關係。
- (9) 未有公司法第 30 條各款情事之一。
- (10) 未有公司法第 27 條規定以政府、法人或其代表人當選。

(五)發起人：略。

(六)董事、監察人、總經理及副總經理之酬勞

1. 董事之酬金

單位：新台幣仟元；仟股；% 95年12月31日

職稱	姓名	董事酬金						A、B及C等三項 總額占稅後純 益之比例		兼任員工領取相關酬金						A、B、C、D及E 等五項總額占 稅後純益之比 例		有無領取 來自子公司 以外轉 投資事業 酬金			
		報酬(A)		盈餘分配之酬 勞(B)		業務執行費用 (C)		薪資、獎金及特 支費等(D)		盈餘分配員工紅利(E) (註3)				員工認股權憑 證得認購股數 (F)							
		本公司	合併報 表內所 有公司	本公司	合併報 表內所 有公司	本公司	合併報 表內所 有公司	本公司	合併報 表內所 有公司	本公司	合併報 表內所 有公司	本公司		合併報表內所 有公司		本公司	合併報 表內所 有公司		本公司	合併報 表內所 有公司	
董事長	成豐投資有限公 司代表人：蘇敦禮																				
董事	總福投資有限公 司代表人：蘇敦仁																				
董事 (註1)	鼎曜投資有限公 司代表人：蘇敦義	2,311	2,311	1,500	1,500	1,806	1,806	1.18%	1.18%	3,860	3,860	0	872	—	872	—	—	2.17%	2.17%	—	
獨立董事	許信介(註2)																				
獨立董事	楊振揚																				
獨立董事	張土火																				

註1：鼎曜投資有限公司擔任本公司第五屆董事，於95.6.19任期屆滿解任。

註2：許信介先生於95.6.20起就任本公司第六屆獨立董事。

註3：係依95年實際配發比例計算96年3月22日董事會通過之擬議配發數，股票股利依95年12月31日收盤價計算。

酬金級距表

給付本公司各個董事酬金級距	董事人數			
	前三項酬金總額(A+B+C)		前五項酬金總額(A+B+C+D+E)	
	本公司	合併報表內 所有公司(G)	本公司	合併報表內所有 公司(H)
低於2,000,000元	5	5	3	3
2,000,000元(含)~5,000,000元	1	1	3	3
5,000,000元(含)~10,000,000元				
10,000,000元(含)~15,000,000元				
15,000,000元(含)~30,000,000元				
30,000,000元(含)~50,000,000元				
50,000,000元(含)~100,000,000元				
100,000,000元(含)以上				
總計	6	6	6	6

2. 監察人之酬金

單位：新台幣仟元；仟股；% 95年12月31日

職稱	姓名	監察人酬金						A、B及C等三項總額 占稅後純益之比例		有無領取來自 子公司以外轉 投資事業酬金
		報酬(A)		盈餘分配之酬勞(B)		業務執行費用(C)		本公司	合併報表 內所有公 司	
		本公司	合併報表 內所有公 司	本公司	合併報表 內所有公 司	本公司	合併報表 內所有公 司			
監察人	佑豐投資有限公 司代表人：洪振凱	—	—	900	900	120	120	0.21%	0.21%	—
監察人	林銘山									
獨立監察人	王魯軍									

酬金級距表

給付本公司各個監察人酬金級距	監察人人數	
	前三項酬金總額(A+B+C)	
	本公司	合併報表內所有公司(D)
低於 2,000,000 元	3	3
2,000,000 元(含)~5,000,000 元		
5,000,000 元(含)~10,000,000 元		
10,000,000 元(含)~15,000,000 元		
15,000,000 元(含)~30,000,000 元		
30,000,000 元(含)~50,000,000 元		
50,000,000 元(含)~100,000,000 元		
100,000,000 元(含)以上		
總計	3	3

3. 總經理及副總經理之酬金

單位：新台幣仟元；仟股；% 95年12月31日

職稱	姓名	薪資(A)		獎金及 特支費等(B)		盈餘分配之員工紅利金額(C) (註2)				總額占稅後純益之比例(%)		取得員工認股權 憑證股數		有無領取 來自子公司 以外轉 投資事業 酬金
		本公司	合併報 表內所 有公司	本公司	合併報 表內所 有公司	本公司		合併報表內所有公司		本公司	合併報表內 所有公司	本公司	合併報 表內所 有公司	
						現金紅利 金額	股票紅利 金額	現金紅利 金額	股票紅利 金額					
總經理	蘇敦仁	3,647	4,119	1,241	1,241	0	3,977	—	3,977	1.86%	1.96%	—	—	—
副總經理	黃東溢													
副總經理	蘇中宏(註1)													
副總經理	李文長(註1)													

註1：蘇中宏、李文長於96年5月1日起分別轉任董事長室及總經理室特別助理。

註2：係依95年實際配發比例計算96年3月22日董事會通過之擬議配發數，股票股利依95年12月31日收盤價計算。

酬金級距表

給付本公司各個總經理及副總經理酬金級距	總經理及副總經理人數	
	本公司	合併報表內所有公司(D)
低於2,000,000元	1	1
2,000,000元(含)~5,000,000元	3	3
5,000,000元(含)~10,000,000元		
10,000,000元(含)~15,000,000元		
15,000,000元(含)~30,000,000元		
30,000,000元(含)~50,000,000元		
50,000,000元(含)~100,000,000元		
100,000,000元(含)以上		
總計	4	4

配發員工紅利之經理人姓名及配發情形

95年12月31日 單位：股；仟元；%

	職稱	姓名	股票紅利(註五)			現金紅利	總計	總額占稅後純益之比例(%)
			股數	市價 (註一)	金額	金額		
經理人	總經理	蘇敦仁	393,100	39.45	15,508	0	15,508	3.26%
	副總經理(註二)	蘇中宏						
	副總經理(註二)	李文長						
	技術開發部副總	黃東溢						
	廠務部經理	董英助						
	廠務部經理(註四)	陳進賢						
	管理部經理	林周金秀						
	財務部協理	王千秀						
	財務部經理	黃光宇						
	稽核室經理	呂秀鳳						
	資訊室經理	蘇文盛						
	業務部經理(註二)	蘇大俊						
	業務部經理(註二)	施慶忠						
	技術開發部經理	何易霖						

註一：市價係採用公司95年12月31日收盤價計算之。

註二：蘇中宏自民國95年5月1日起改任董事長室特別助理，李文長、蘇大俊、施慶忠自民國95年5月1日起改任總經理室特別助理。

註三：董英助於95年1月31日辭任廠務部經理職務。

註四：陳進賢於96年2月1日接任廠務部經理職務。

註五：係依95年實際配發比例計算96年3月22日董事會通過之擬議配發數，股票股利依95年12月31日收盤價計算。

4. 本公司及合併報表所有公司於最近二年度支付本公司董事、監察人、總經理及副總經理之酬金總額占稅後純益比例之分析並說明給付酬金之政策、標準與組合、訂定酬金之程序及與經營績效之關聯性：

單位：仟元；%

職稱	95年度	94年度
	本公司及合併報表內所有公司支付本公司董事、監察人、總經理及副總經理酬金總額佔稅後純益比例	本公司及合併報表內所有公司支付本公司董事、監察人、總經理及副總經理酬金總額佔稅後純益比例
董事	4.35%	5.89%
監察人		
總經理及副總經理		

說明：

- (1) 本公司給付酬金之政策，以該職位於同業市場中之薪資水準，於公司內該職位的責任範圍及對公司之貢獻給付合理報酬。
- (2) 董事、監察人、總經理、副總經理之薪資亦依本公司薪資結構計算之，其架構為本薪、生活津貼、效率獎金、職務加給、全勤獎金、伙食津貼、技術加給，其薪資依其經歷、工作績效及所擔負之責任，依公司經董事會決議通過之薪資管理作業程序所定之職等計算之。

四、資本及股份

(一) 股份種類

96年04月30日

股份種類	核定股本			備註
	流通在外股份	未發行股份	合計	
記名式 普通股	上市股票 110,882,779 股	34,717,221 股	145,600,000 股	其中 3,000,000 股供發行員工認 股權憑證使用

(二) 股本形成經過

96年04月30日

年月	發行 價格	核定股本		實收股本		備註		
		股數	金額	股數	金額	股本來源	以現金以外之財 產抵充股款者	其他
82 07	10	2,520,000	25,200,000	2,520,000	25,200,000	現金設立	無	無
84 10	10	17,648,820	176,488,200	17,648,820	176,488,200	現金增資 137,340,000 元 盈餘轉增資 13,948,200 元	無	無
85 07	10	21,178,584	211,785,840	21,178,584	211,785,840	盈餘轉增資 35,297,640 元	無	850706(85)台財證(一) 第 41710 號函核准
86 07	10	30,000,000	300,000,000	25,025,000	250,250,000	現金增資 29,992,700 元 盈餘轉增資 4,659,290 元 資本公積轉增資 3,812,170 元	無	860708(86)台財證(一) 第 51753 號函核准
87 09	10	30,000,000	300,000,000	30,000,000	300,000,000	現金增資 10,210,500 元 盈餘轉增資 12,512,500 元 資本公積轉增資 27,027,000 元	無	870707(87)台財證(一) 第 58543 號函核准
88 11	10	34,500,000	345,000,000	34,500,000	345,000,000	盈餘轉增資 15,000,000 元 資本公積轉增資 30,000,000 元	無	881012(88)台財證(一) 第 89461 號函核准
89 08	10	65,000,000	650,000,000	39,819,000	398,190,000	盈餘轉增資 35,940,000 元 資本公積轉增資 17,250,000 元	無	890630(89)台財證(一) 第 56345 號函核准
89 11	10	65,000,000	650,000,000	43,819,000	438,190,000	現金增資 40,000,000 元	無	890926(89)台財證(一) 第 78284 號函核准
90 09	10	65,000,000	650,000,000	52,811,024	528,110,240	盈餘轉增資 52,674,090 元 資本公積轉增資 37,246,150 元	無	900718(90)台財證(一) 第 144283 號函核准
91 09	10	95,000,000	950,000,000	60,098,000	600,980,000	盈餘轉增資 37,486,370 元 資本公積轉增資 35,383,390 元	無	910718(91)台財證(一) 第 0910140161 號函核准
92 07	10	95,000,000	950,000,000	70,200,000	702,000,000	盈餘轉增資 101,020,000 元	無	920710(92)台財證(一) 第 0920130851 號函核准
93 07	10	145,600,000	1,456,000,000	85,000,000	850,000,000	盈餘轉增資 148,000,000 元	無	930705 證期一字第 0930129290 號函核准
93 10	10	145,600,000	1,456,000,000	86,788,293	867,882,930	轉換公司債轉增資 17,882,930 元	無	931029 經授商字第 0930120530 號函核准
94 01	10	145,600,000	1,456,000,000	86,935,157	869,351,570	轉換公司債轉增資 1,468,640 元	無	940128 經授商字第 09401012110 號函核准
94 04	10	145,600,000	1,456,000,000	86,939,476	869,394,760	轉換公司債轉增資 43,190 元	無	940429 經授商字第 09401072190 號函核准
94 06	10	145,600,000	1,456,000,000	96,392,992	963,929,920	盈餘轉增資 94,535,160 元	無	940629 金管證一字第 0940126044 號函核准
95 06	10	145,600,000	1,456,000,000	108,100,000	1,081,000,000	盈餘轉增資 117,070,080 元	無	950630 金管證一字第 0950127547 號函核准
95 11	10	145,600,000	1,456,000,000	110,882,779	1,108,827,790	轉換公司債轉增資 27,827,790 元	無	951101 經授商字第 09501245260 號函核准

(三)最近股權分散情形

1. 股東結構

96年04月30日 單位：人；股

股東結構 數量	政府 機構	金融機構	其它法人	個人	外國機構 及外人	合計
人 數	—	4	32	7,407	19	7,462
持有股數	—	1,886,342	61,911,684	45,509,406	1,575,347	110,882,779
持股比例	—	1.7%	55.84%	41.04%	1.42%	100%

2. 股權分散情形

每股面額10元

96年04月30日

持股分級	股東人數	持有股數	持股比例(%)
1~ 999	2,674	573,800	0.52
1,000~ 5,000	3,413	7,831,799	7.06
5,001~ 10,000	685	5,730,351	5.17
10,001~ 15,000	175	2,255,376	2.03
15,001~ 20,000	176	3,360,498	3.03
20,001~ 30,000	107	2,780,470	2.51
30,001~ 50,000	99	4,077,065	3.68
50,001~ 100,000	70	4,973,434	4.49
100,001~ 200,000	37	4,917,230	4.43
200,001~ 400,000	7	1,806,000	1.63
400,001~ 600,000	6	3,072,000	2.77
600,001~ 800,000	1	615,936	0.56
800,001~1,000,000	1	860,165	0.77
1,000,001 以上	11	68,028,655	61.35
合 計	7,462	110,882,779	100.00

3. 主要股東名單

持股比例達百分之五以上之股東或持股比例占前十大股東間互為關係人資料

96年04月30日

姓名 (註1)	本人持有股份		配偶、未成年子女持有股份		利用他人名義合計持有股份		持股比例達百分之五以上之股東相互間具有財務會計準則公報第六號關係人之關係者，其名稱及關係。		備註
	股數	持股比例(%)	股數	持股比例(%)	股數	持股比例(%)	名稱	關係	
成豐投資有限公司 負責人：蘇洪月姬 (註3)	13,364,071	12.05	—	—	—	—	總福投資有限公司 鼎曜投資有限公司 佑豐投資有限公司	公司負責人為二親等	—
成豐投資有限公司 代表人：蘇敦禮	18,061	0.02	328,045	0.30	—	—	蘇洪月姬 蘇敦仁 蘇敦義 蘇中宏	配偶 兄弟	—
總福投資有限公司 負責人：蘇敦仁	20,738,264	18.70	—	—	—	—	成豐投資有限公司 鼎曜投資有限公司 佑豐投資有限公司	公司負責人為二親等	—
總福投資有限公司 代表人：蘇敦仁	1	—	—	—	—	—	蘇洪月姬 蘇敦禮 蘇敦義 蘇中宏	弟媳 兄弟	—
鼎曜投資有限公司 負責人：蘇敦義	14,744,271	13.30	—	—	—	—	成豐投資有限公司 總福投資有限公司 佑豐投資有限公司	公司負責人為二親等	—
鼎曜投資有限公司 代表人：蘇敦義	1	—	—	—	—	—	蘇洪月姬 蘇敦禮 蘇敦仁 蘇中宏	弟媳 兄弟	—
佑豐投資有限公司 負責人：蘇中宏	9,215,267	8.31	—	—	—	—	成豐投資有限公司 總福投資有限公司 鼎曜投資有限公司	公司負責人為二親等	—
佑豐投資有限公司 代表人：洪振凱	107,536	0.10	—	—	—	—	—	—	—

註1：股東姓名應分別列示（法人股東應將法人股東名稱及代表人分別列示）

註2：持股比例之計算係指以自己名義、配偶、未成年子女或利用他人名義持有股份合計數。

註3：成豐投資有限公司負責人蘇洪月姬係蘇敦禮之配偶。

4.最近二年度及截至公開說明書刊印日止，董事、監察人及持股比例超過百分之十之股東放棄現金增資認股之情形：本公司最近二年度及截至公開說明書刊印日止並無辦理現金增資情形。

5.最近二年度及截至公開說明書刊印日止，董事、監察人、經理人及持股比例超過百分之十之股東股權移轉及股權質押變動情形。

(1)董事、監察人、經理人及持股比例超過百分之十之股東股權移轉及股權質押變動情形

職 稱	姓 名	94 年度		95 年度		截至 96 年 4 月 30 日止	
		持有股數 增(減)數	質押股數 增(減)數	持有股數 增(減)數	質押股數 增(減)數	持有股數 增(減)數	質押股數 增(減)數
董 事 長	蘇敦禮(成豐投資有限公司代表人)	1,090,480	—	1,368,236	—	—	—
董 事	總福投資有限公司	1,692,199	—	2,123,219	—	—	—
董 事	許信介	—	—	—	—	—	—
董 事	楊振陽	—	—	—	—	—	—
董 事	張土火	310	—	389	—	—	—
監 察 人	佑豐投資有限公司	751,947	—	943,474	—	—	—
監 察 人	林銘山	1,554	—	1,950	—	—	—
監 察 人	王魯軍	189	—	237	—	—	—
總 經 理	蘇敦仁	6,860	—	(13,460)	—	—	—
副總經理	蘇中宏(註3)	2,812	—	—	—	—	—
副總經理	李文長(註3)	25,100	—	—	—	—	—
副總經理	黃東溢	(19,987)	—	(17,139)	—	(11,000)	—
協 理	王千秀	30,609	—	(24,434)	—	(5,000)	—
經 理	呂秀鳳	22,336	—	112	—	(5,000)	—
經 理	何易霖	22,917	—	(11,567)	—	(27,000)	—
經 理	黃光宇	—	—	—	—	—	—
經 理	林周金秀	30,796	—	2,231	—	(78,000)	—
經 理	董英助(註4)	10,808	—	—	—	—	—
經 理	施慶忠(註3)	8,159	—	—	—	—	—
經 理	蘇大俊(註3)	6,208	—	—	—	—	—
經 理	蘇文盛	(8,304)	—	(12,448)	—	—	—
經 理	陳進賢(註5)	—	—	—	—	—	—
大 股 東	鼎曜投資有限公司	1,203,102	—	1,509,543	—	—	—

註1：持有公司股份總額百分之十以上股東應註明為大股東，並分別列示。

註2：董監事於95年6月改選。

註3：蘇中宏自民國95年5月1日起改任董事長室特別助理，李文長、蘇大俊、施慶忠自民國95年5月1日起改任總經理室特別助理。

註4：董英助於95年1月31日辭任廠務部經理職務。

註5：陳進賢於96年2月1日接任廠務部經理職務。

(2)董事、監察人、經理人及大股東股權移轉之相對人為關係人者之資訊：無。

(3)董事、監察人、經理人及大股東股權質押之相對人為關係人者之資訊：無。

(四)最近二年度每股市價、淨值、盈餘、股利及相關資料

項目		年度	94年	95年	當年度截至 96年3月31日
		每股市價	最高(元)	28.10	53.90
	最低(元)	13.00	13.50	39.00	
	平均(元)	18.61	25.38	44.03	
每股淨值	分配前(元)	13.67	16.63	17.39	
	分配後(元)	12.05	12.25	—	
每股盈餘	加權平均股數(千股)	107,911	109,058	110,883	
	每股盈餘	調整前(元)	1.24	4.37	0.58
		調整後(元)	1.10	4.37	0.58
每股股利	現金股利(元)		0.13765777	1.75(註)	—
	無償配股	盈餘配股(元)	1.14059305	2.00(註)	—
		資本公積配股(元)	—	—	—
	累積未付股利		—	—	—
投資報酬分析	本益比		15.01	5.81	—
	本利比		132.93	14.50	—
	現金股利殖利率		0.75%	6.90%	—

註：盈餘分配案業經96年3月22日董事會通過，尚未經96年股東常會通過。

(五)公司股利政策及執行狀況

1. 公司股利政策

本公司每年決算如有盈餘分配如下：

- (1) 彌補以往虧損
- (2) 提列百分之十法定盈餘公積，直到法定盈餘公積已達本公司資本總額為止。
- (3) 視公司營運需要及法令規定酌提特別盈餘公積。
- (4) 分配股東股息及紅利，並得酌量撥付董事、監察人、經理人酬勞金及員工紅利，其分配比率除員工紅利不低於百分之三外，其餘由董事會擬定盈餘分配案，必要時得酌提特別盈餘公積或酌予保留盈餘，提請股東會決議分派之。
- (5) 員工紅利之分配，以股票配發者，其對象則包括從屬公司之員工，有關員工紅利分配辦法，由董事會決議。

本公司在營業上所處環境尚具成長性，將掌握經濟環境，以求永續經營及長遠發展。董事會擬定盈餘分配案時，將注意股利之穩定性與成長性，屬於第四項之可分配盈餘，原則上分配數不低於百分之五十，其中股東股息及紅利之現金部份不低於股東分配數之百分之十，惟若現金股利每股不足0.2元時，得改配發股票股利。

2. 本年度擬議股利分配之情形(業經96年3月22日董事會通過，尚待96年股東常會通過)。

- (1) 本公司擬分配員工紅利新台幣14,431,650元整，股東股利新台幣415,810,423元整，其中現金股利194,044,863元(每股配發現金約1.75元)，股票股利221,765,560元(每仟股無償配發約200股)。

(六)本年度擬議之無償配股對公司營業績效及每股盈餘之影響

不適用(本公司未公開 96 年度財務預測)。

本公司股東會擬議之 95 年度盈餘分配案，將以盈餘轉增資 221,765,560 元及員工紅利轉增資 14,431,650 元，加計本次擬辦理現金增資 78,125,000 元後股本達 1,423,150,000 元，隨著營運規模逐漸擴大，預期未來營收及獲利可望持續成長，故本年度擬議之無償配股對公司營業績效及每股盈餘尚無重大之影響。

(七)員工分紅及董事、監察人酬勞

1. 公司章程所載員工分紅及董監事酬勞之有關資訊

由董事會擬定盈餘分配案，提請股東會決議分派之。分派股東股息及紅利，並得酌量撥付董事、監察人、經理人酬勞金及員工紅利，員工紅利不低於百分之三。

2. 95 年度盈餘分配案情形(業經 96 年 3 月 22 日董事會通過，尚未經 96 年股東常會通過)。

(1) 配發員工現金紅利、股票紅利及董事、監察人酬勞金額：

① 員工股票紅利：14,431,650 元

② 董監事酬勞：2,400,000 元

(2) 擬議配發員工股票紅利之股數及其占盈餘轉增資之比例：

① 員工股票紅利股數：1,443,165 股

② 員工股票紅利股數占盈餘轉增資(含股東紅利轉增資及員工紅利轉增資)之比例：6.11%

③ 考慮擬議配發員工紅利及董事、監察人酬勞後之設算每股盈餘：

$$\frac{95 \text{ 年稅後淨利} - (\text{員工紅利} + \text{董監事酬勞})}{95 \text{ 年加權平均流通在外股數}} = 4.21$$

上述擬議盈餘分配案，尚未經股東常會決議，有關本公司股東常會決議盈餘分派情形，請至台灣證券交易所之「公開資訊觀測站」查詢。

3. 上年度盈餘用以配發員工紅利及董事、監察人酬勞情形

項目	95.6.14 股東會決議通過	95.03.27 董事會決議通過	差異數	差異說明
董監事酬勞(元)	1,920,000	1,920,000	—	—
員工現金紅利(元)	—	—	—	—
員工股票紅利	5,254,200	5,254,200	—	—
股數	525,420	525,420	—	—
金額(元)	7,174,200	7,174,200	—	—
考慮配發員工紅利及董監事酬勞後之設算每股盈餘	1.16	1.16	—	—

(八)公司買回本公司股份情形：無。

五、公司債(含海外公司債)辦理情形：無。

(一)尚未償還及辦理中之公司債及本次新發行之公司債之相關資料：無。

(二)一年內到期之公司債：無。

(三)已發行附有得轉換為普通股、海外存託憑證或其他有價證券之轉換公司債：無。

(四)已發行交換公司債者：無。

(五)採總括申報方式募集與發行普通公司債者：無。

(六)已發行附認股權公司債者：無。

(七)最近三年度私募公司債者：無。

六、特別股辦理情形：無。

(一)流通在外及辦理中之特別股：無。

(二)已發行附認股權特別股者：無。

(三)特別股已在證券交易所上市或證券商營業處所買賣者：無。

(四)上市或上櫃公司發行未上市或未上櫃特別股者：無。

(五)最近三年度私募特別股辦理情形：無。

七、參與發行海外存託憑證之辦理情形：無。

(一)已參與發行而尚未全數兌回及辦理中之海外存託憑證：無。

(二)已參與發行海外存託憑證之公司者：無。

(三)最近三年度私募海外存託憑證辦理情形：無。

八、員工認股權憑證辦理情形：無。

(一)公司尚未屆期之員工認股權憑證：無。

(二)累積至公開說明書刊印日止取得員工認股權憑證之經理人及取得認股權憑證可認股數前十大且得認購金額達新臺幣三千萬元以上員工之姓名、取得及認購情形：無。

(三)最近三年度私募員工認股權憑證辦理情形：無。

九、購併或受讓他公司股份發行新股之辦理情形：無。

(一)進行之合併或收購案：無。

(二)進行之分割案：無。

十、受讓他公司股份發行新股尚在進行中者：無。

貳、營運概況

一、公司之經營

(一)業務內容

1.業務範圍

(1)所營業務之主要內容

- ①精密量具、精密電子產品及其零件之製造及加工買賣內外銷業務。
- ②電器類機器(空壓著機、端子壓著機、氣壓式剝皮機等)之製造、加工、裝配及買賣業務。
- ③電鍍加工業務。
- ④前項有關產品進出口貿易業務。
- ⑤其他批發業(銅原料、銅廢料)。
- ⑥其他零售業(銅原料、銅廢料)。
- ⑦模具製造業。
- ⑧機械設備製造業。
- ⑨電子零組件製造業。
- ⑩其他電機及電子機械器材製造業(連接器及組件、光纖連接器用套管、袖管、套管尾座及組件、高精度導線架異型材料)。
- ⑪製造輸出業。
- ⑫鋁銅製品製造業。
- ⑬鋼線鋼纜製造業。
- ⑭除許可業務外，得經營法令非禁止或限制之業務。

(2)公司目前產品用途及營業比重

95 年度

產品項目	主要用途	比重
端子	端子廣泛運用於電子通訊、電器插頭、車輛輪業等產品	95.55%
其他	套管類、陶瓷套圈(註)、模具類	4.45%
合計	—	100.00%

註：為光纖連接器主要零件，運用範圍集中於資訊、視訊及電信產業等

(3)計畫開發之新商品

- ①250 型、187 型連續絕緣 Housing 等系列電工端子之開發產品。
- ②各類型功率單體電路導線架之開發。
- ③各類型端子新產品之開發。
- ④端子壓著機等週邊設備——電腦自動剝皮扭線機、複合型端子自動壓著機之開發。
- ⑤中國長城標準體系用絕緣型插頭端子之開發。

2. 產業概況

(1) 產業之現況與發展

本公司主要從事端子及端子週邊產品之產銷，近幾年來看好單體電路導線架之廣大市場及未來成長潛力，加上本公司是國內唯一具備異型材加工製造能力之廠商，因此適時切入單體電路導線架等關鍵零組件之開發與生產。故就產品之發展趨勢說明如下：

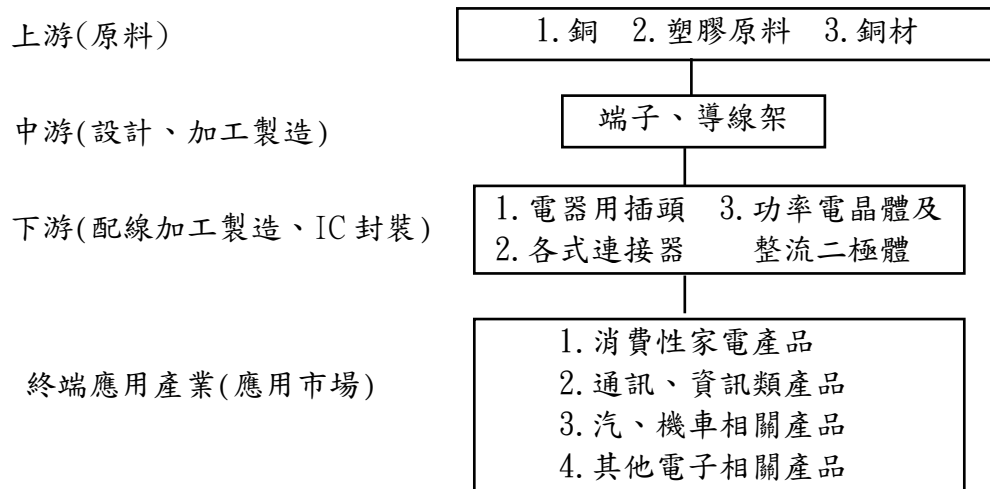
① 端子

端子為用以連接用電兩方之金屬配件，其使用範圍相當廣泛，舉凡電器用品、產品之配線或是電子、資訊產品之電訊傳遞配線等均需使用端子。其產品應用範圍涵蓋資訊、電機、汽機車、電源插接器、通訊、建築、機械、儀錶及燈飾照明……等產業，故依其應用產業別，可將端子區分為下列 3 大類：A. 電器插頭類端子 B. 電子通訊類端子 C. 車輛輪業類端子。本公司現階段係以生產電器插頭類端子為主，電子通訊、車輛輪業類端子為輔，而電器插頭類端子主要係供應於世界各國之各種電器產品之 AC 電源插頭及插座端子，如電腦、家電電器產品等；電子通訊類端子主要係應用於各種電子通訊產品上，如電話通訊端子、接線端子……等；車輛輪業類端子主要係供應於世界各國之 DC 電源的連接端子，如汽機車連接器、醫療用之儀器端子、燈飾及儀表用端子……等。目前以端子為主要營業項目的公司，其規模呈現兩極化之走勢，大者恆大，已上市、櫃之公司屈指可數，除本公司外，另有胡連精密、健和興及同協等。依據金屬工業研究發展中心調查研究報告顯示，許多規模小的端子廠已面臨僱用員工困難或因未達經濟規模而面臨營運之困境，而大廠則因具量產經濟規模、產品多樣化以及資金募集容易，先後前往大陸或東南亞地區設置生產基地，以降低生產成本，提升產品競爭力，朝向國際化之型態發展。

② 單體電路導線架

半導體主要可分為三大類：積體電路(IC)、分離式元件(Discrete)與光電元件(Optoelectronic)，其中分離式元件又可細分為二極體(diodes)、電晶體(Transistors)及閘流體(Thyristors)。根據 2007 年 3 月 IC Insights 所發佈的研究資料顯示，2006 年全球分離式元件整體市場約為 166 億美元，其中電晶體、二極體、閘流體及其他分離式元件市場分別為 105 億美元、50 億美元及 11 億美元，佔全球分離式元件整體市場比例分別為 63%、30%及 7%。單體電路導線架主要用於生產功率電晶體及整流二極體，功率電晶體主要功能係將電子訊號放大，主要應用遙控器、變壓器、電腦終端機、交換式電源供應器及音響等；整流二極體主要功能係將交流電轉換成直流電，而使電源能保持穩定狀態，主要應用於電腦週邊(監視器、電源供應器)、消費性電子、通訊及汽車工業等產品。

(2) 產業上中下游之關聯性



(3) 產品之發展趨勢

- ① 電器插頭類端子之市場需求量大且歷年來皆呈穩定成長，故本公司跨入此一市場即以全力開發電器插頭類端子為優先。由於電器插頭類端子依使用國之不同，大致可區分為美日加體系、歐洲共同體系、大英國協體系與中國長城標準體系等四類：美日加體系端子主要使用國為美國、日本、加拿大、台灣及菲律賓等；歐洲共同體系端子主要使用國為德國、法國等西北歐國家及土耳其、韓國等；大英國協體系端子主要使用國為英國、印度、香港、新加坡及印尼等；中國長城標準體系端子主要使用國為中國大陸。由於端子種類繁多，無法全面性開發，為使公司在國際端子業界佔一席之地，並配合國內產業整體發展，因應國內電源電線廠之需求，故本公司以 AC 電源插頭端子及歐洲插頭端子為開發主力。歷經多年開發研究，本公司成為全國最大電器插頭類端子製造廠，並足以和美國 HEYCO 廠、ETCO 廠及日本 YUKO 廠、KITANI 廠、德國 TALLER 廠爭奪日規、美規及歐規電器插頭端子市場。
- ② 就電子通訊及車輛輪業類端子而言，汽車電子產業被歸為繼 3C 產業後新興起的第 4C(CarElectronics)，彰顯出汽車業已由機械工程發展邁向電子系統整合。根據統計，全球一年平均 4,800 萬輛新車，2004 年全球汽車電子市場規模高達 1,225 億美元，StrategyAnalytics 預計 2008 年將成長至 1,635 億美元，年複合成長率達 7.5%；且根據 IC Insights 的資料顯示，2010 年汽車搭載汽車電子的比率亦將高達 40%。龐大商機引來不少業者前仆後繼，發動市場新一波投資熱潮，配合智慧型運輸系統的發展，汽車電子將是未來主要獲利戰場之一。「汽車電子」涉及汽車製造、電子、光電、通訊等技術整合的系統產品，應用領域涵蓋了引擎/傳動系統、懸吊/底盤系統、安全系統、車身電子系統、駕駛資訊系統以及保全系統。由於傳統電子、通訊產業的持續成長，再加以「汽車電子」龐大商機，將連帶促使電子通訊及車輛輪業類用端子產業的蓬勃發展。

③新開發的產品單體電路導線架，目前已陸續送交客戶認證中，由於生產成本較低，加上近年來不少導線架廠商退出市場，供需持續吃緊。單體電路導線架主要應用在功率電晶體及整流二極體，本公司的優勢奠基於過去多年異型材料的開發經驗，有能力自行生產單體電路導線架所需的異型銅板，厚度可薄至 0.08mm，目前僅本公司、日本河合鋼琴及德國廠商有生產加工技術與能力，台灣廠商在異型材料的全球市佔率低，由於過去多由日系廠商獨佔，未來將有機會瓜分全球導線架市場。

(4)競爭情形

①端子產品方面

端子產品種類繁多，比較各廠商主力產品項目後，本公司與主要競爭對手，詳如下表：

端子種類	美國	日本	德國	台灣
電子通訊類端子	AMP、Molex	JST 日本壓端子電器廠		廣宇、鴻海
電器插頭類端子	HEYCO、ETCO	YUCO、KITANI	TALLER	信盛、國致
車輛輪業類端子	AMP、ETCO	OPT 東洋端子、JAM 端子		信盛、胡連

3. 技術及研發概況

(1)所營業務之技術層次

①生產技術來源

本公司為國內最大之端子專業製造廠，擁有產品開發、模具設計與製造、沖壓成形、射出成形、自動車床、電鍍以及自動組裝等一貫作業的製程能力，以生產製程而言，乃為控制生產成本以及產品品質之重要因素，而成本及品質均直接影響到客戶滿意度以及業績擴展之關鍵所在，故公司在營運上，針對品質與技術的提升方面不遺餘力，以技術來源而言，簡述如下：

- A. 在端子產品的開發上，沿襲過去豐富的經驗，自行研發。
- B. 不定期派員出國考察，吸收國外先進技術，並視需要引進國外先進技術，以加速產業的升級與提升競爭能力。
- C. 與國內研究機構合作，共同開發與改良製程設備，以降低投資成本，提升品質與競爭能力。
- D. 與國內專業之自動化廠商合作，共同開發或改善製程設備，以提升產能及精減人力，降低成本。

②生產技術水準

本公司係為端子之專業製造廠，擁有自主性的生產技術，除可有效控制產品品質及生產成本外，並可提供客戶滿意的服務。在生產設備方面，除進行自動化設備之開發外，為強化競爭能力，自瑞士引進多台世界先進之高速多站聯製機，分別生產歐規插頭用銅蕊、光纖套管尾座、光纖袖管等，其產能依產品別而有所不同，以歐規插頭用銅蕊而言，其產能最高可達 210pcs/分，較國內傳統之自動車床（10pcs/分）大幅提升加工能力；另自德國引進 98651 彈片製程技術，可大幅降低其下料量，有效降低用料成本，提升競爭能力。此種一貫作業之生產方式，以及生產技術精益求精的改善精神，使本公司一直走在台灣同業之領先地位。

(2) 研究發展人員與其學經歷

研發人員學歷分佈情形

學歷	人數	%
大專以上	13	81.25%
高中(職)	3	18.75%
高中(職)以下	0	0%
合計	16	100%
平均年資	7年	

本公司研發人員之學歷大專以上已達 81.25%，在本公司之平均年資為 7 年，可謂對公司之產品技術已有相當了解，在本行業中，實務經驗的累積是相當重要，故本公司的研發人員除具有高學歷背景外，又有相當的實務經驗，有助於加速公司研發工作的推展。

(3) 最近五年度每年投入之研發費用與開發成功之技術或產品

① 最近五年度投入研發費用情形

單位：新台幣仟元

項目 \ 年度	91 年度	92 年度	93 年度	94 年度	95 年度
研發費用	16,246	24,410	26,854	29,957	29,423
營業收入總額	1,266,838	1,466,817	1,714,131	1,914,279	3,080,241
研發費用比例	1.28%	1.66%	1.57%	1.56%	0.96%

資料來源：會計師查核簽證之財務報告

② 最近五年度研發成果

本公司近年來為維持市場高度之競爭力，除積極延攬優秀研發人才外，並陸續投入資金朝向新產品開發、新技術的引進以及關鍵性技術之開發與突破。本公司之研發成效卓越，其分二方面說明如下：

A. 已取得（或申請中）專利之情形

本公司截至 96 年 3 月 31 日止，已取得國內 38 項及國外 15 國 72 項之專利權，另有 25 項專利案尚在申請審核中。

B. 新技術的引進及製程設備的開發之情形

本公司最近五年來致力於新技術的引進及製程設備的開發，其研發成效如下：

年度	項目
91 年度	<ul style="list-style-type: none"> • 進行光纖套管研磨加工製程設備之開發，完成 V 槽加工機、R20 端面加工機、去毛邊機、光纖套管同心度檢測機、光纖套管內徑檢測分類機、外徑拋光機、光纖套管與尾座組裝機等。 • 完成 MU/LC 型光纖套管製程技術引進。 • 進行端子機等相關周邊設備的開發，完成 950 型端子機及卡式模座、2500 型端子機之開發。 • 完成軟套管製程設備的開發及製程技術的建立。 • 進行單體電路導線架用異型材料製程設備及技術的之開發。
92 年度	<ul style="list-style-type: none"> • 完成 98651 彈片新製程設備及技術的導入，並開始進行製程設備本土化之開發。 • 進行光纖套管研磨加工製程設備之開發，完成光纖套管自動倒角機、電解式錐形線加工機、光纖套管內徑研磨機之開發。 • 完成直送式半成品熔接機之開發。 • 進行單體電路導線架用異型材料製程設備及技術的之開發。 • 進行光通訊被動元件 MU/LC 型光纖套管尾座、磷青銅光纖袖管之開發。
93 年度	<ul style="list-style-type: none"> • 進行單體電路導線架異型材製程設備改良。 • 持續進行各國插頭端子之開發。 • 完成光纖連接器用 SC 與 LC/MU 磷青銅光纖袖管、SC 與 LC/MU 光纖套管尾座等之開發。 • 進行各種扁平類絕緣型插頭端子之開發與改良，並申請多國多項專利。 • 積極進行電子通訊類、車輛輪業類端子及 Housing 之開發。 • 持續進行 3000 型端子機、電腦自動剝皮扭線機等端子用相關周邊設備之開發。 • 進行 250 型連續絕緣 Housing 等系列產品之模具及製程設備開發。 • 完成 98651 彈片製程設備國產化之開發，並已加入生產行列。 • 配合沖床高速化，進行 6x2 自動收料機之開發，以降低投資成本、提高機台稼動率，提升產品的競爭能力。
94 年度	<ul style="list-style-type: none"> • 因應公司導入高速沖壓製程，完成 6x2 自動收料機之開發，並已連線量產中；同時針對車輛輪業類端子及電子通訊類端子進行雙入料 6x2 自動收料機之開發。 • 配合陶瓷套圈量產規劃及產品多元化，已開發出各種規格之陶瓷套圈(Ferrules)、光纖袖管(磷青銅 Sleeve)、光纖套圈尾座(Flange)，降低生產成本並使得產品更多元化，等待光通訊產業春天的來臨，為建通公司搶得先機。 • 開發 250 型連續絕緣 Housing 以因應市場的需求，進行製程模具及設備的開發。 • 為生產無接頭之薄板類端子，開發完成薄板半成品熔接機，提升品質以滿足市場的需求。 • 在現有的沖壓、射出成形模具技術下，加速進行電子類及車輛輪業類端子及 Housing 的開發。 • 在單體電路導線架異型材料的開發方面，本年度在營運策略上有所改變，除在材料表面處理技術上有突破性的發展外，擬配合廠內現有的沖壓技術及引進歐洲先進的沖模技術，進行

年度	項目
	<p>單體電路導線架新產品的開發，預期將可為公司創造新的利基。</p> <ul style="list-style-type: none"> 在各類扁平絕緣型插頭端子方面，除 SAA 及 T-MARK 繼續進行產能及品質提升外，並積極進行 CNS 及 GB 市場的推廣，人類的生活水平提升，在用電安全方面係未來廣泛使用之趨勢，對此市場的成長更深具信心。
95 年度	<ul style="list-style-type: none"> 完成單體電路導線架異型材製程設備之開發及進行單體電路導線架成形技術之引進，已在測試修改中。 持續進行各國插頭端子之開發。 繼續進行 250 型、187 型連續絕緣 Housing 等系列產品之模具及製程設備開發，預計 96 年度完成該系列開發案。 積極進行電子通訊類、車輛輪業類端子及 Housing 之開發。 完成 3000 型端子機之開發；並持續進行電腦自動剝皮扭線機等端子用相關周邊設備之開發。 配合沖床高速化，進行 6x2 自動收料機自製能力的建立，以降低投資成本、精簡人力、提高機台稼動率，提升產品的競爭能力。 配合 98651 彈片之生產需求，進行 8x2 四入料自動收料機之國產化，以降低投資成本。 進行 6x2 雙入料自動收料機之國產化，以降低投資成本、精簡人力、提高機台稼動率，提升產品的競爭能力。 配合沖床高速化，進行大容量化製程技術之引進。 引進熱處理設備，進行熱處理工藝條件的建立，以穩定各類刀模等零配件的品質，有利推廣及市場佔有率。

4. 長、短期業務發展計畫

(1) 短期計畫

① 行銷策略

- 強化與客戶之合作關係，配合客戶業績之成長，開發新產品滿足客戶需求，並致力於製造成本之降低，取得市場競爭優勢，以創造雙贏之利基。
- 擴大現有客戶的業務基礎，開拓不同領域的客戶，並提高自有品牌「GEM」市場佔有率，以高品質產品行銷全球。
- 參加國際大型電子零組件展覽，提高國際知名度，以利外銷業務之拓展。

② 生產政策

- 因應市場的需求與產能擴充計畫，在生產上朝向高速、高精度以及自動化、大容量化的方向進行導入及改善。
- 在製程能力的提升方面，朝向新技術的引進以及現有製程的持續改善，以期精益求精，達到生產品質的穩定與提升、提高機台的稼動率與使用率，使生產成本有效降低，提升競爭能力。
- 加強設備的維護保養，以穩定生產品質及提升機台的使用效率。

D. 加強新進及在職員工之教育訓練，強化員工的品質意識，落實自主檢查，以提升良品率。

③研發與產品發展策略

- A. 加強高素質人才之延攬及訓練，建立精密模具之自主開發能力。
- B. 強化現有之沖壓、射出成型模具技術，加速開拓電子通訊及車輛輪業類端子之領域。
- C. 積極開發並量產高附加價值之產品，如各類扁平絕緣型插頭端子、電子通訊類及車輛輪業類端子、光通訊被動元件、導線架異型材料及產品、光纖連接器用陶瓷套圈等，以提昇競爭利基。
- D. 持續申請各國之安規認證及世界各國專利，以利市場之開拓及產品之行銷。
- E. 引進高精密度之設備，開發可高速生產之模具，以提高生產效率。

④營運及財務策略

- A. 加強業務管理，降低應收帳款及存貨呆滯之風險，提升其應收帳款及存貨之週轉率。
- B. 強化公司財務管理之功能，增加風險控管之能力。
- C. 強化國際資金之控管規劃，並建立海外子公司自行籌措資金的能力，配合總公司營運規模之整體規劃，有效的拓展產能規模，加速提高市場的佔有率。

(2)長期計畫

①行銷策略

相關性端子產品或產業之垂直或水平整合，培養多元化的客戶，並建立完善之產銷合作及行銷網路，利用策略性聯盟與合作，即時掌控市場資訊，提供高整合度之產品規劃及提高產品附加價值。

②生產政策

- A. 持續與學術單位、研究機構或歐美先進國家知名大廠合作，積極導入生產製程之新技術及觀念，以期精益求精，達到生產品質的穩定與提升。
- B. 採行國際分工策略，將技術成熟、人力密集之產品移至海外開發中國家生產，以取得成本競爭優勢，提昇其競爭力。

③研發與產品發展方向

- A. 持續加強人才之延攬及訓練，強化研發能力，縮短研發時程及提升研發品質。
- B. 積極進行新產品的研發，加速開拓電子通訊類及車輛輪業類端子之領域。
- C. 積極開發並量產高附加價值之產品，如各類型扁插頭絕緣型端子、光通訊被動元件、導線架異型材料及產品等，以創造更大的利基。
- D. 針對開發之新產品。持續申請安規認證以及世界各國專利，以利市場的開拓及產品的行銷與保護。
- E. 進行新製程技術的導入及廠內製程設備的開發與改良，以穩定品質、降低生產成本，提升競爭能力。

④營運及財務策略

- A. 強化國際資金之控管規劃，並建立海外子公司自行籌措資金的能力，配合總公司營運規模之整體規劃，有效的拓展產能規模，加速提高市場的佔有率。
- B. 強化公司財務管理之功能，增加風險控管之能力。

C. 藉由新產品的開發、新技術的導入、生產製程的改良及技術的提升，使營運規模拓展，以提高市場佔有率成為世界級之領導廠商。

(二)市場及產銷概況

1. 市場分析

(1)本公司主要商品銷售地區

單位：新台幣仟元

地區別	年度	94 年度		95 年度	
		金額	%	金額	%
內銷		251,648	13.14	331,859	10.77
外銷	亞洲	1,645,043	85.94	2,724,226	88.44
	其他	17,588	0.92	24,156	0.79
	小計	1,662,631	86.86	2,748,382	89.23
合計		1,914,279	100.00	3,080,241	100.00

註：其他包括歐洲、澳洲等地區

(2)市場占有率

本公司擁有一貫作業的製程能力，產品品質優良、種類繁多，並通過多國認證及取得多國多項專利，可有效提供客戶滿意的服務，就公司的營運規模、機器設備、研發能力、產品的精密度等各方面，均在同業中佔有一席之地。

根據經濟部統計處及台灣經濟研究院產銷資料庫整理之統計資訊以及本公司端子產品之營業淨額佔國內端子產品內外銷總額，推估其約略佔端子產品內外銷總額之佔有率如下表：

單位：新台幣百萬元

年度	建通公司端子產品	國內端子產品	約略市場
	營收淨額(A)	內外銷總額(B)	佔有率(A)/(B)
94	1,848	6,484	28.50%
95	2,943	8,509	34.59%

資料來源：1. 建通公司 2. 台經院產銷資料庫

(3)市場未來之供需狀況與成長性

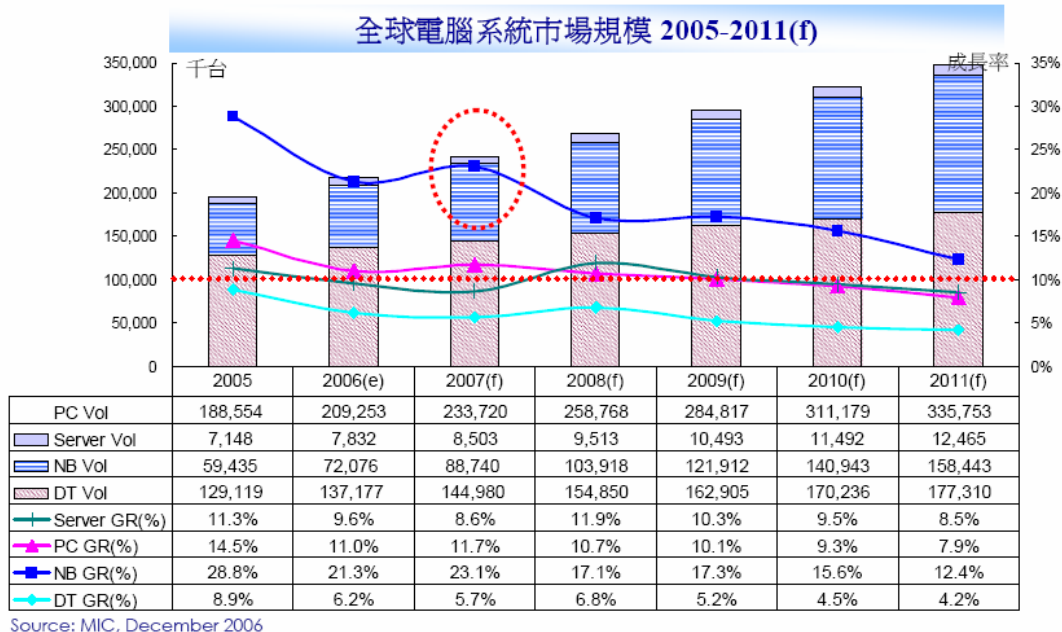
A. 電器插頭類端子：

由於電器插頭類端子主要係供應於世界各國之各種電器產品之 AC 電源插頭及插座端子，故以下將藉由桌上型電腦、筆記型電腦及相關消費性電子產品等分析電器插頭類端子產業未來的表現：

(A) Vista 效應啟動筆記型及桌上型電腦換機潮

2007 年全球桌上型電腦市場主要成長動力，除了 Microsoft 推出的 Vista 作業系統外，另外則是印度、中東歐、亞太地區等新興市場的購買力崛起，加上低價效應持續，將帶動桌上型電腦另一波榮景，根據資策會研究資料顯示，全球 2006 年~2011 年桌上型電腦出貨量將由 137,177 仟台成長至 177,310 仟台。

全球筆記型電腦 (NB) 產業在英特爾 (Intel) 發表 Centrino Duo 平台，並開啟與蘋果電腦 (Apple) 合作之門，除以 Core Duo 雙核心處理器主打中高階 NB 市場外，也就低價 NB 需求，推出 Core Solo 單核心產品，第四季並將配合微軟 (Microsoft) Windows Vista 上市時程，進一步發表 64 位元 Merom 處理器，處理資料速度及效能大幅增加；另由於個人電腦 (PC) 大廠發動價格戰下，讓 NB 替代桌上型電腦 (DT) 快速發酵，資策會資料預測，下一波 Wintel、Mactel 新規格產品引發的換機潮，將於 2007 年達最高峰，2008 年全球 NB 產業技術將趨於穩定，無線網路環境將更加普及，效能佳、電池壽命更長的 NB 促使市場穩定成長，全球 2006 年-2011 年筆記型電腦出貨量將由 72,076 仟台成長至 158,443 仟台。逐年將有兩位數之成長幅度。



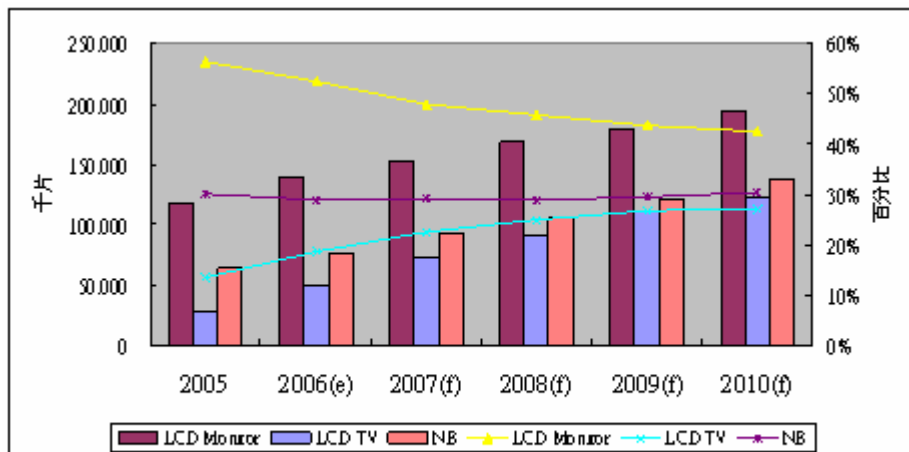
(B) 液晶顯示器

在大尺寸 TFT LCD 面板方面，應用市場主要在於 NB、Monitor 及 LCD TV 等產品，其中 NB-Monitor 的成長的決定性因素在於微軟的 Vista 作業系統，Vista 的上市預計將帶動寬螢幕產品需求，另一項成長動力來自 LCD TV。展望 2007 年，在 LCD TV 螢幕尺寸方面，拜各面板廠商次世代生產線的擴張，預估螢幕尺寸將已 40~50 吋為主流。

2006 年全球大型 TFT LCD 整體出貨量預估數如下圖，較 2005 年成長 25% 達到 2.6 億萬片，其中 NB 用面板預估出貨量為 7,668 萬片，監視器用面板預估出貨量為 1.3 億萬片，LCD TV 為 4,900 萬片。預估 2007 年全年出貨片數可達 3.1 億萬片，NB 用面板出貨量為 9,315 萬片，監視器用面板出貨量為 1.5 億萬片，LCD TV 則有機會突破 7 千萬片。

2006 年全球大型 TFT LCD 出貨比例佔最大宗仍為監視器，達 52.5%，其次 NB 螢幕約佔 28.9%，而電視則從 2005 年 13% 成長至 18%。惟值得注意的是 LCD TV 面板出貨量逐年成長，預估至 2010 年，將達到近 3 成之比例。

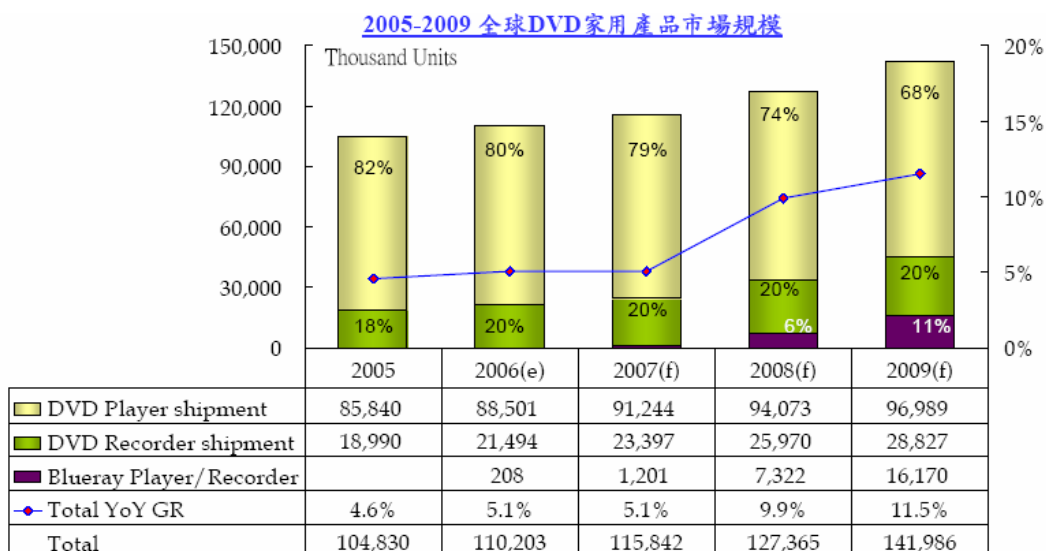
2004~2010 年全球大尺寸 TFT LCD 各應用市場出貨規模及比重分布



資料來源：工研院 IEK-IT IS 計畫 (2006/12)

(C)數位家庭需求興起，DVD 家用產品逐步成長

2006 年全球 DVD 錄放影機市場仍以歐、美市場為主，兩者市場合計比重超過六成，主要由於 DVD 錄放影機的推出，在產品單價仍高以及可供錄影的內容有限的影響下，對於歐洲、美國、日本市場的 DVD 播放機市場影響幅度較大，欲滲透其他區域市場較為困難。根據資策會研究資料顯示，未來 DVD 播放機於新興市場內如東南亞國家、巴西及中國大陸仍有發展空間；DVD 錄放影機的硬碟型機種未來仍具降價空間下，市場銷售極具潛力，約佔有全體市場兩成空間。另因高畫質影視內容將帶動藍光產品發展，未來加上關鍵性零組件整合促使產品降價，將帶動藍光產品銷售逐步成長。

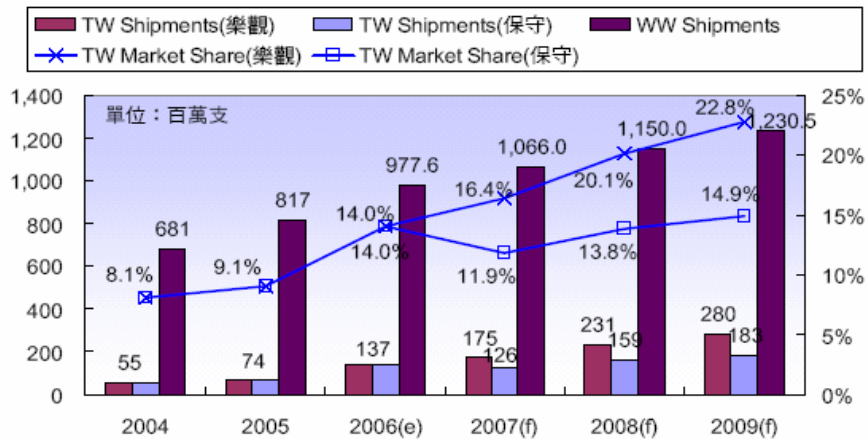


Source : TSR, MIC, Nov. 2006

(D)行動電話

根據 Digitimes Research 資料顯示，以 2006 年全年來看，台灣手機產業成長動力為代工訂單，全年手機出貨突破 1 億支，成為台灣手機產業重要里程碑。展望 2007 年台廠手機出貨量將介於 1.26 億~1.75 億支，影響關鍵在於代工訂單表現；2008 年保守預估出貨量為 1.6 億支，佔全球比重約與 2006 年相近，樂觀情況則可望突破 20%；2009 年出貨量成長穩定，保守預估出貨量為 1.8 億支，佔全球比重約 15%，樂觀情況則上看 2.8 億支，佔全球比重突破 20%。

2004~2009年台灣業者手機出貨量暨成長率及全球地位預測

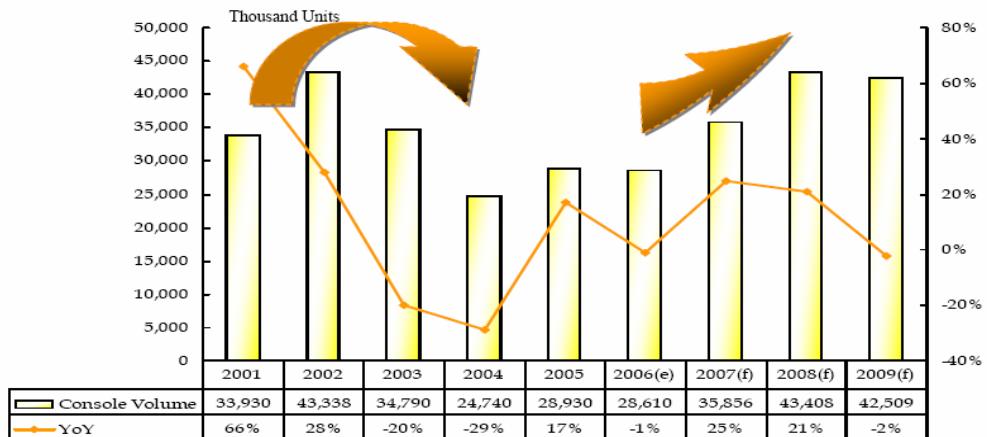


註：1. 台廠出貨量自2006年加入Siemens品牌手機。2. 未計入富士康 (FIH) EMS出貨量。
資料來源：DigiTimes Research, 2007/1

(E)新世代遊戲機

新世代遊戲機在微軟 2005 年 11 月推出 XBOX360 揭開序幕，遊戲機產業將由上一世代開始進入新世代的遊戲機爭霸戰。2006 年 11 月之後，Sony PS3 及任天堂的 Wii 相繼上市，新遊戲主機全部到齊，而遊戲機產業也將進入另一個新的成長循環，未來遊戲機將可連線上網，開創新型態商業模式，亦增加遊戲機及掌機或週邊產品之互動性。加上新世代遊戲機以多元遊戲內容及整合多媒體應用為主要賣點，將刺激全球遊戲機市場成長。根據 MIC 研究資料顯示，2007 年次世代三大主機全面開戰，預期整體市場銷售量將大幅成長，至 2008 年達到高點。

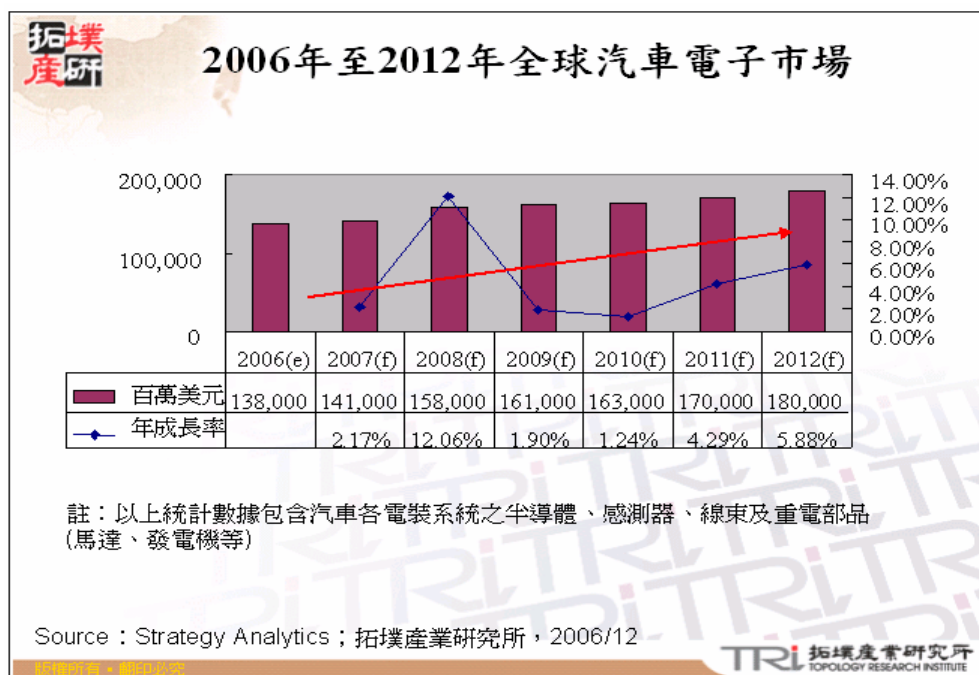
2001-2009年全球遊戲主機市場規模



Source : MIC, Nov. 2006

B. 車輛輪業類及電子通訊用端子：

汽車電子可說是近來繼電腦、通訊與消費性電子「3C」之後，成長性最被看好的第四「C」(car)產業。根據拓璞產業研究所資料顯示，2007年因全球汽車電子之成長，加上中國汽車市場需求崛起、北美汽車產業版圖的變動，都給予台灣發展汽車電子廠商極佳的藍海商機。展望2007年全球汽車電子產業，仍將持續溫和成長，預估將由2006年1,380億美元成長至2012年之1,800億美元。因此在中國汽車市場需求的崛起及傳統電子通訊產業持續成長，再加以「汽車電子」龐大商機，未來車輛輪業類及電子通訊用端子之需求將大幅成長。



C. 單體電路導線架：

半導體主要可分為三大類：積體電路(IC)、分離式元件(Discrete)與光電元件(Optoelectronic)，其中分離式元件又可細分為二極體(diodes)、電晶體(Transistors)及閘流體(Thyristors)。根據2007年3月IC Insights所發佈的研究資料顯示，2006年全球分離式元件整體市場銷售額約為167億美元，其中電晶體、二極體、閘流體及其他分離式元件市場銷售額分別為105億美元、50億美元及12億美元，佔全球分離式元件整體市場比例分別為63%、30%及7%。單體電路導線架主要用於生產功率電晶體及整流二極體，功率電晶體主要功能係將電子訊號放大，主要應用於遙控器、變壓器、電腦終端機、交換式電源供應器及音響等；整流二極體主要功能係將交流電轉換成直流電，而使電源能保持穩定狀態，主要應用於電腦週邊(監視器、電源供應器)、消費性電子、通訊及汽車工業等產品。

根據 2007 年 3 月 IC Insights 產業研究資料顯示，未來在於 VISTA 效應所帶動之換機潮效應下，及新客戶或新應用領域的增加下，全球分離式元件市場銷售額將由 2006 年 167 億美元逐年成長至 2011 年 219 億美元，複合成長率約為 6%。其中全球電晶體及二極體市場銷售額於 2006 年 105 億美元及 50 億美元分別成長至 2008 年 132 億美元及 60 億美元，顯見單體電路導線架全球市場極具發展潛力。

表一 全球分離式元件市場預測

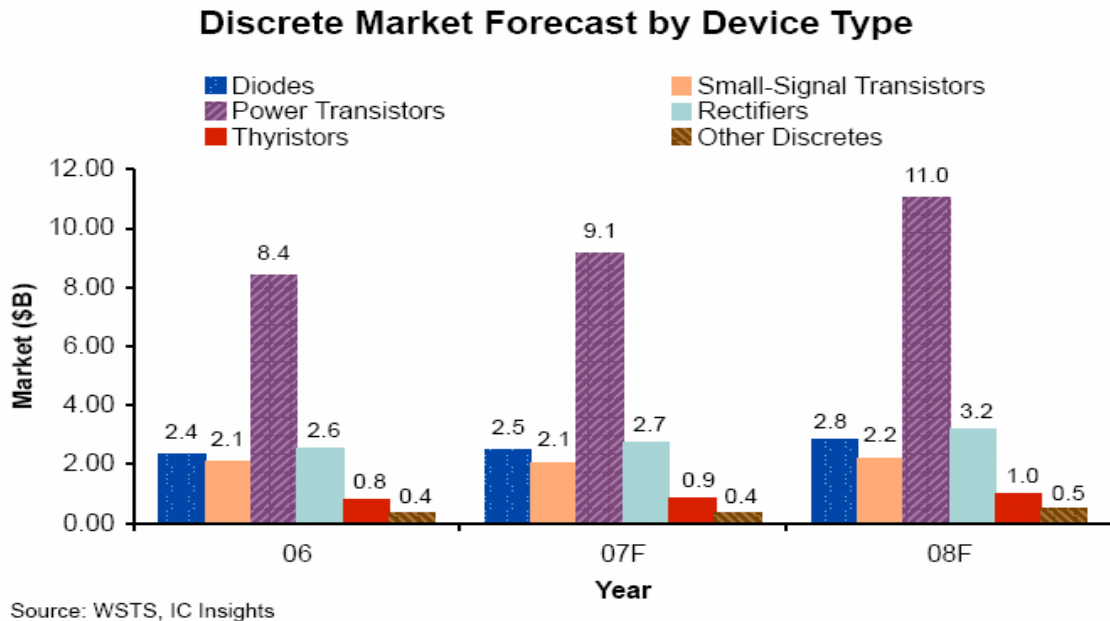


Figure 1

單位：億美元

		2006 年	2007 年(F)	2008 年(F)
電晶體	Power Transistors	105	112	132
	Small-Single Transistors			
二極體	Diodes	50	52	60
	Rectifiers			
開流體 及其他	Thyristors	12	13	15
	Other Discretes			
合計		167	177	207

資料來源：IC Insights；元大京華證券整理

本公司新開發的產品單體電路導線架，目前已陸續送交客戶認證中，由於具備異型材料加工的技術與能力，取得生產成本較低之優勢，加上近年來不少導線架廠商退出市場，供需持續吃緊。因此在奠基於過去多年異型材料的開發經驗，有能力自行生產單體電路導線架所需的異型銅板，厚度可薄至 0.08mm，目前僅少數公司如本公司、日本河合鋼琴及德國廠商有生產加工技術與能力，故台灣廠商在異型材料的全球市佔率低，且過去多由日系廠商獨佔，預期未來將有機會瓜分全球導線架市場。

(4) 競爭利基

端子之品質、良率、生產效率、價格與產品規格之完備，業已成為世界各大電器、電子產品廠商選擇其端子供應商之最大關鍵，目前本公司在行銷、產品研發及生產製程方面具有下列競爭優勢：

① 行銷方面

本公司近年來在業務行銷的推廣方面不遺餘力，除穩固現有的客戶源外，並積極對於新客戶進行臨廠洽訪，了解需求，以開拓新客源，此外在國內外相關之展覽會上，積極的推介公司的產品，以提高「GEM」自有品牌在國際間之知名度。此外本公司的端子已陸續獲得美日加體系 UL、CSA 認證以及大英國協 BSI 之產品認證，有助於業績之拓展；另外本公司產品多達 800 多種，可藉由完整的產品規格，以滿足客戶的需求，同時本公司擁有堅強的研發團隊，研發能力強，可配合客戶需求，不斷開發新產品，故客戶源在穩定中持續成長。

② 產品研發方面

- A. 在朝向生產無接點之端子產品，提升產品品質、降低生產成本，以滿足市場的需求目標下，已自行開發完成端子素材熔接機、98 類端子半成品熔接機、99 類端子半成品熔接機的開發，目前正進行薄板素材熔接機的開發。
- B. 配合電子產品朝向輕、薄、短、小發展，本公司在沖壓成形技術上朝向高速、高精度的領域展，並與國外廠商保持連繫，隨時取得技術動向及新知，並可隨時獲得技術支援，加速新產品的開發及提升研發品質與能力；而在塑膠模具開發方面，已具備良好的技術能力，再輔以模流分析等電腦輔助工程分析軟體的應用，更強化了模具的設計品質。
- C. 積極進行新利基產品的研究開發，以提高公司的業績及獲利能力。
- D. 配合公司產能、稼動率、良率提升計畫，進行各項製程設備的開發，建立自主性的製程能力，以降低投資成本，提升市場的競爭能力。
- E. 繼續進行各類絕緣型扁插頭端子之開發，並已申請多國多項的專利，現除澳洲 SAA 及日本 T-MARK 已有所規範開始實施外，台灣亦同意報備使用，而中國大陸方面公司亦已取得「企業標準」，可開始進行產銷計畫，有利於絕緣型扁插頭端子新產品的開發及推廣，為公司創造更大的利基。
- F. 近年來銅、塑膠等材料成本高漲，為有效控制用料成本，提升獲利能力，進行產品的改良與開發。

③ 生產製程方面

本公司擁有產品開發、模具設計與製造、沖壓成形、射出成形、自動車床作業、電鍍作業以及自動組裝等一貫作業的專業製程能力。以生產製程而言，乃為控制生產成本及產品品質之重要因素，而成本及品質均直接影響到客戶滿意度以及日後業務擴展之關鍵所在，故公司在營運上，除對新產品的開發進行生產製程審慎規劃與評估外，在現有產品的生產製程亦隨時進行改善及提升作業，使生產更順暢、品質更穩定，以有效降低生產成本，提升競爭能力。

(6)發展遠景之有利及不利因素與因應對策

①有利因素

- A. 在產品自創品牌及關聯性上，本公司從創立開始即自創品牌「GEM」行銷各地，廣泛被市場客戶認定，而產品為電源電線及各種電子產品之基本零件，產品用途廣泛，較不受市場之不景氣而影響。在全球電子通訊需求持續成長及電器插頭維持平穩之需求下，依市場性而言，本公司產品有其需求性，且遠景看好。
- B. 在拓展銷售層面，公司業務行銷網路健全，產品品質優良，已多樣獲美國 UL、加拿大 CSA 及英國 BSI 認證通過，達國際同業水準。
- C. 生產彈性高，滿足不同客戶之需求，除了與客戶維持長期穩定的合作關係，致力研發提供新的產品技術給客戶應用外，並開發新產品，滿足客戶業績成長之需求，以維持長期的合作關係。
- D. 在技術研發層面，開發技術近年來更有大幅之突破與提昇。不論在新產品開發及產製技術上有重大突破；產品品質獲得先進國家的肯定，及擁有多國多項專利，取得市場之領先地位；本公司之產製技術及設備開發亦已領先國內業界，並達國際水準，除提高產品品質外，亦同時降低投資成本，使本公司因此獲得更大的市場先機。
- E. 本公司為全國電器類插頭端子最大專業製造商，生產技術成熟且引進先進技術及自動化生產設備，提高生產效率，降低生產成本。此外為提高企業經營績效，導入企業資源規劃系統(ERP)，使公司資源做有效運用與整合，降低人工作業成本，提高管理與決策效力。
- F. 配合下游客戶外移中國大陸，本公司已於中國大陸完成生產基地之設立，台灣母公司致力於研發、行銷及管理，採行國際分工策略，人力密集之產品移至海外生產，以取得成本競爭優勢，提昇產品競爭力。

②不利因素

- A. 近年來國際原料(銅、塑膠)成本高漲，由於市場競爭的壓力，無法完全反應成本，毛利率明顯下降，營運上倍感艱辛。

因應對策：

在強化用料成本之管理、良品率的提升、產品的改良、調整銷售策略、擴大經濟產能的規模，使生產成本有效降低，提升競爭能力，增加營業額，使公司獲取最大的利潤。

- B. 國內近年來勞動力不足現象普遍存在於國內各製造業，然外勞管理成本逐年增加，工資成本亦隨之提高，下游產業部分外移東南亞及中國大陸等地區，國人投入製造行業意願不高，製造業普遍缺乏勞工，土地取得不易，環保意識提高，正面影響產業發展。

因應對策：

目前公司已通過勞委會核准引進外籍勞工，加入製造行列解決勞工缺乏之問題，公司不斷加強製程改良及引進國外全自動化新設備以降低人力需求，並轉而在大陸設廠，以落實國際分工，降低生產成本。

2. 主要產品之重要用途及產製過程

(1) 端子產品，依用途分為三大類，有電子通訊類端子、電器插頭類端子、車輛輪業類端子。

① 電子通訊類端子：應用各種電子通訊產品上，如電話通訊端子、接線端子。

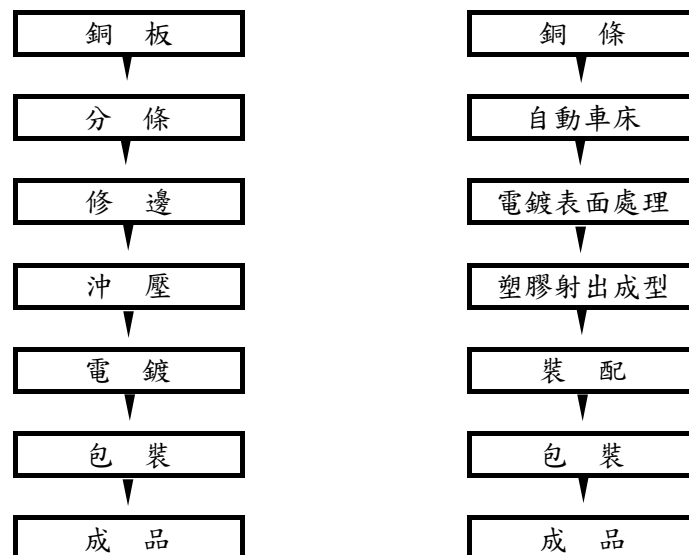
② 電器插頭類端子：供應於世界各國之各種電器產品之 AC 電源插頭及插座端子，如電腦、家電電器產品等。

③ 車輛輪業類端子：供應於世界各國之 DC 電源的連接端子，如汽、機車之連接器、火星塞（白金接點）及儀表用之各種連接端子。

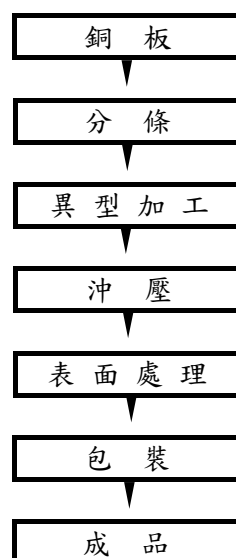
(2) 單體電路導線架生產功率電晶體及整流二極體，主要運用於遙控器、變壓器、電腦終端機、交換式電源供應器及音響等及電腦週邊（監視器、電源供應器）、消費性電子、通訊及汽車工業等產品。

(3) 產製過程

端子：



單體電路導線架：



3. 主要原料之供應狀況

本公司端子之主要原料為黃銅板、銅條及工程塑膠，皆屬國際大宗之原料，其供給穩定，本公司為確保量產無虞及基於分散採購風險，因此向不同廠商購買銅原料。

供應商：A 黃銅板：主要為第一伸銅、名佳利及新泰伸等大廠。

B. 黃銅條：主要為國晟工業股份有限公司。

C. 工程塑膠：元禎企業、南亞塑膠。

4. 最近二年度主要產品別或部門別毛利率重大變化之說明

單位：新台幣仟元

年度 \ 項目	營業收入	營業成本	營業毛利	毛利率	毛利率變動率
93 年度	1,714,131	1,289,874	424,257	24.75%	—
94 年度	1,914,279	1,623,510	290,769	15.11%	(38.95)%
95 年度	3,080,241	2,431,210	649,031	21.07%	39.44%

毛利率重大變動說明：

94 年度毛利率為 15.11%，較 93 年 24.75% 衰退約 38.95%，主要係受國際銅價及原油價格急速高漲，致使公司在銅及塑膠用料成本相對增加，惟面對市場競爭之壓力下，產品售價漲幅尚無法完全反映用料成本之增加，故使毛利率下滑。

95 年度係因國際銅價及原油價格漲高持穩影響下，使本公司產品終端售價得以因應原料漲價而調漲下，使 95 年毛利率逐步回升。

5. 主要進銷貨客戶名單

(1) 主要進貨廠商

① 最近二年度及 96 年第一季主要進貨廠商

單位：新台幣仟元；%

項目	94 年度				95 年度				96 年第一季			
	名稱	金額	佔全年度進貨淨額比率(%)	與發行人之關係	名稱	金額	佔全年度進貨淨額比率(%)	與發行人之關係	名稱	金額	佔當年度截至前一季止進貨淨額比率(%)	與發行人之關係
1	名佳利	426,000	35.96	無	名佳利	857,597	41.12	無	名佳利	174,303	35.11	無
2	第一伸銅	348,541	29.42	無	第一伸銅	607,914	29.15	無	第一伸銅	136,258	27.45	無
3	新泰伸	141,778	11.97	無	國晟工業	212,300	10.18	無	國晟工業	66,276	13.35	無
4	國晟工業	89,822	7.58	無	新泰伸	204,215	9.79	無	新泰伸	61,650	12.42	無
	其他(註)	178,476	15.07	無	其他(註)	203,797	9.76	無	其他(註)	57,958	11.67	無
	合計	1,184,617	100.00	—	合計	2,085,823	100.00	—	合計	496,445	100.00	—

註：係進貨淨額佔當年度進貨未達 10% 以上者

②分析增減變動原因

本公司主要原料為銅板、銅條及塑膠料，由於國內近年來銅原料產製之品質穩定度相當高，因此主要銅原料供應商皆為國內煉銅知名大廠。由於與銅原料供應上建立良好合作關係，供貨來源穩定，本公司基於考量供應商製程技術、品質良率與交期配合等因素，故本公司最近二年及 96 年第一季之主要原料供應商並無重大變化。

(2)主要銷貨客戶

①最近二年度及 96 年第一季主要銷貨客戶資料

單位：新台幣仟元；%

項目	94 年度				95 年度				96 年第一季			
	名稱	金額	佔全年度銷貨淨額比率(%)	與發行人之關係	名稱	金額	佔全年度銷貨淨額比率(%)	與發行人之關係	名稱	金額	佔當年度截至前一季止銷貨淨額比率(%)	與發行人之關係
1	鎰勝製品	190,697	9.96	無	鎰勝製品	283,956	9.22	無	鎰勝製品	69,197	9.75	無
	其他(註)	1,723,582	90.04	無	其他(註)	2,796,285	90.78	無	其他(註)	640,472	90.25	無
	合計	1,914,279	100.00	無	合計	3,080,241	100.00	無	合計	709,669	100.00	無

註：係銷貨淨額佔當年度銷貨未達 10%以上者

本公司客源分散，銷售客戶逾五百多家。本公司最近兩年度及 96 年第一季銷貨淨額佔當年度銷貨達 10%以上者僅有鎰勝製品一家，維持穩定之比例，僅係個別客戶因其業務需求與銷售政策之調整，導致對本公司之銷售金額互有消長，並無異常變化之情形。

6. 最近二年度生產量值表：

(1)列明最近兩年度之生產量、生產值及產能

單位：仟pcs/新台幣仟元

生產量值 主要商品	年度	94 年度			95 年度		
		產能	產量	產值	產能	產量	產值
端 子		6,199,404	4,977,668	1,586,060	6,719,717	5,223,158	2,452,579
其他(註)		—	—	2,320	—	—	1,998
合 計		6,199,404	4,977,668	1,588,380	6,719,717	5,223,158	2,454,577

註：其他係包括軟套管、陶磁套圈、模具類等收入，其因產品差異性質高，故不統計產量。

(2)變動分析

本公司係國內最大電器插頭類端子製造廠，就整體產能、產量及產值而言，95 年進行汰舊換新設備，引進高精度、大容量化之沖壓設備，由於週邊設備未能及時配套完成，故產能與產量僅微幅提昇，而產值則因主要原料銅價大漲，致使單位成本提高而大幅提高。

7. 最近二年度銷售量值表：

(1) 列明最近兩年度內外銷之銷售量及銷售值

單位：仟PCS/新台幣仟元

銷售量值 主要商品	94 年度		94 年度		95 年度		95 年度	
	內 銷		外 銷		內 銷		外 銷	
	量	值	量	值	量	值	量	值
端 子	751,244	238,979	4,174,927	1,608,759	650,670	321,855	4,252,002	2,621,348
其 他	—	12,669	—	53,872	—	10,004	—	127,034
合 計	751,244	251,648	4,174,927	1,662,631	650,670	331,859	4,252,002	2,748,382

註：其他係包括軟套管、陶磁套圈、模具類等收入，其因產品差異性質高，故不統計銷售量。

(2) 變動分析

由於 95 年 1-3 月銅價急漲，銷售單價無法即時反應銅原料上漲，使毛利率表現不佳，在本公司控制銷量下，整體銷量並未增加，而銷售值則因銷售單價反應原料成本之上升，而使銷售值大幅增加。

(三) 最近二年度從業員工人數

單位：人；%

年度		94年度	95年度	截至96年 3月31日
員工人數	職 員	127	139	137
	作業員	131	131	142
	合 計	258	270	279
平均年齡(歲)		32.1	33.9	32.6
平均服務年資(年)		6.9	6.0	6.2
學歷分佈比率 (%)	碩 士	0.78%	1.11%	1.08%
	大 專	34.11%	40.37%	39.07%
	高 中	33.72%	30.37%	29.75%
	高中以下	31.40%	28.15%	30.11%

(四) 環保支出資訊

1. 依法令規定，應申領污染設施設置許可證或污染排放許可證或應繳納污染防治費用或應設立環保專責單位人員者，其申領、繳納或設立情形之說明：

(1) 依水污染防治法規第十四條辦理

① 本公司廢水排放許可，已於 85.11.8 取得省環南排許字第 04171 號函廢(污)水處理及排放許可。

(2) 依事業或污水下水道系統廢(污)水處理專責單位或人員設置辦法第四條辦理。

姓名	級別	證書字號
周金秀	乙級廢水處理員	(85)環署訓證字GB530073號

(3)依事業或污水下水道系統廢(污)水處理專責單位或人員設置辦法第七條辦理。

設備名稱	數量	存放位置	使用情形
PH檢測設備	一式	品管實驗室	良好
分析天秤	一式	品管實驗室	良好
SS檢測設備	一式	品管實驗室	良好
COD檢測設備	一式	品管實驗室	良好
水質分析儀	一式	品管實驗室	良好

2. 有關對防治環境污染主要設備之投資及其用途與可能產生效益

96年3月31日/單位：新台幣仟元

設備名稱	數量	取得日期	投資成本	未折減餘額	用途及預計可能產生效益
廢水處理設備	1套	84.05.01	1,100	0	符合排放水標準，以減少對環境之污染。
廢水處理設備	1套	84.07.01	15,771 (註1)	71	符合排放水標準，以減少對環境之污染。
空氣污染防治設備	1套	84.11.01	1,363 (註2)	0	將電鍍過程中因化學所產生之廢氣吸收至處理為符合環保標準。
廢水三級處理設備	1套	88.11.25	260	46	幫助廢水處理符合規定。
水質分析儀	1套	89.03.11	56	0	測試廢水是符合標準。
合計			18,550	117	

註1：係包括86、88年度及92年度改良成本146仟元、370仟元及120仟元。

註2：係包括86年度改良成本373仟元。

3. 最近二年度及截至公開說明書刊印日止，公司改善環境污染之經過，其有污染糾紛事件者，並應說明其處理經過

本公司製造過程中雖有電鍍加工，惟建廠規劃之初，由於重視各項污染防治工作，為減少對環境之衝擊，即興建廢水處理及空氣污染防治設備，且依相關環保法令規定聘任合格廢水處理員及購置相關檢測設備，並加強廢水回收功能，減少廢水排放量。並藉由訓練與稽核，依照規定公司廠內定期自行化驗及檢測，並達到法令規定排放標準。環保局也不定期來廠取水化驗，均合乎法令規定排放標準。對於廢棄物之處理，公司亦委請專業合格之廢棄物處理公司依「廢棄物清理法」做廢棄物之清理。

4. 說明最近二年度及截至公開說明書刊印日止，公司因污染環境所受損失(包括賠償)，處分之總額，並揭露其未來因應對策(包括改善措施)及可能之支出(包括未採取因應對策可能發生損失、處分及賠償之估計金額，如無法合理估計者，應說明其無法合理估計之事實)：

(1)本公司於最近兩年度及截至公開說明書刊印日止因環境污染所受損失如下：

年度	發文字號	緣由	所遭受處分及損失
95	府環三字第0950120913號	因廢水設備未能正常操作，違反水污染防治法	罰鍰新台幣60,000元整
95	府環三字第0950134585號	因廢水設備未能正常操作，違反水污染防治法	罰鍰新台幣60,000元整

(2)未來因應對策

將持續加強廠內自行化驗及檢測作業，使廢水排放達法令規定排放標準，減少異常事件發生。

5.說明目前污染狀況及其改善對公司盈餘、競爭地位及資本支出之影響及其未來二年度預計之重大環保支出

未來二年公司之環保支出主要在於生產線高速沖壓設備之隔間，以改善高速沖壓所產生之噪音，新廠房之空調設備以符合空氣品質之要求，及委請合法專業之廢棄物處理公司處理生產過程產生之污泥等廢棄物及改善廢水處理設備及廢水再生利用等設備，每年編列之預算在新台幣100萬至150萬元間。

(五)勞資關係

1.公司各項員工福利措施、進修、訓練、退休制度與其實施狀況，以及勞資間之協議與各項員工權益維護措施情形

(1)員工福利措施

本公司設有職工福利委員會，並按職工福利金條例之規定按月提撥福利金，由職工福利委員會辦理員工福利之規劃及福利金之收支管理。

(2)進修、訓練

本公司擁有多元化之職前訓練及在職訓練課程以及完整的訓練體系。為擴展員工的生涯知能，提昇工作效率，訂有「建通集團人力資源教育訓練管理辦法」及「員工出國進修管理辦法」。並聘請專業講師實施在職訓練，使每一位員工都能自我超越及具有相關之專業知識、管理能力。

(3)退休制度與其實施情形

本公司依相關法令之規定，有完善的退休制度，並依法提撥勞工退休準備金存入中央信託局指定專戶儲存及提撥至職工退休基金管理委員會帳戶。對於退休金請領之要件、資格、年限及基數計算等皆有明確之規定。

(4)勞資間之協議情形

本公司為使員工之意見有適當的疏通管道，達到雙向溝通的效果，除透過正式組織系統溝通外，可經由職工福利委員會及勞資會議反應解決，務使勞資雙方能取得共識，使各項工作能順利進行，故至目前尚無發生勞資糾紛情事。

2. 最近二年度及截至公開說明書刊印日止，公司因勞資糾紛所受遭受之損失，目前及未來可能發生之估計金額及因應措施：

本公司全體員工在勞資和諧與勞資一體的基本觀念下，已培養了對企業生存與長期發展的認同和共識，並提供良好工作環境，暢通的溝通管道，使得彼此更互相關懷、支持與體諒，因此未曾發生勞資糾紛，未來發生勞資糾紛之可能性亦極微。

二、固定資產及其他不動產

(一) 自有資產

1. 取得成本達實收資本額百分之十或新台幣一億元以上之固定資產：無。
2. 閒置不動產及以投資為目的持有期間達五年以上之不動產：無。

(二) 租賃資產

1. 資本租賃（達實收資本額之百分之十或一億元以上）：無。
2. 營業租賃（每年租金達五百萬以上之營業租賃資產）：無。

(三) 各生產工廠現況及最近二年度設備產能利用率

1. 各生產工廠之使用狀況

96年3月31日

工廠	項目	建物面積	員工人數	生產商品種類	目前使用狀況
大同廠		11,173.95 平方公尺	279 人	端子	良好
中正廠		415.80 平方公尺		端子	良好
復興廠		393.12 平方公尺		端子	良好

2. 最近二年度設備產能利用率

單位：仟件；新台幣仟元

年度 主要產品	94 年度				95 年度			
	產能	產量	產能利 用率(%)	產值	產能	產量	產能利 用率(%)	產值
端子	6,199,404	4,977,668	80.29	1,586,060	6,719,717	5,223,158	77.73	2,452,579

三、轉投資事業

(一)轉投資事業概況

96年3月31日/單位：新台幣仟元；仟股

轉投資事業	主要營業	投資成本	帳面價值	投資股份		股權淨值	市價	會計處理方法	最近年度投資報酬		持有公司股份數額
				股數	股權比例				投資損益	分配股利	
GENIUS TERMINAL CO., LTD.	國際轉投資及國際貿易業務等	245,374	329,649	7,409	100%	331,692	331,692	權益法	7,869	—	—
GLOBAL ELECTRONICS TERMINAL (CAYMAN) CO., LTD.	國際轉投資	466,328	570,010	14,180	100%	570,010	570,010	權益法	88,649	—	—

(二)綜合持股比例

96年3月31日 單位：仟股

轉投資事業	本公司投資		董事、監察人、經理人及直接或間接控制事業之投資		綜合投資	
	股數	持股比例	股數	持股比例	股數	持股比例
GENIUS TERMINAL CO., LTD.	7,409	100.00	—	—	7,409	100.00
GLOBAL ELECTRONICS TERMINAL (CAYMAN) CO., LTD.	14,180	100.00	—	—	14,180	100.00

(三)上市或上櫃公司最近二年度及截至公開說明書刊印日止，子公司持有或處分本公司股票情形及其設定質權之情形，並列明資金來源及其對公司經營結果及財務狀況之影響：無。

(四)最近二年度及截至公開說明書刊印日止，發生公司法第一百八十五條情事或有以部分營業、研發成果移轉子公司者，應揭露放棄子公司現金增資認購情形，認購相對人之名稱、及其與公司、董事、監察人及持股比例超過百分之十股東之關係及認購股數：無。

四、重要契約

契約性質	當事人	契約起訖日期	主要內容	限制條款
採購合約	第一伸銅	95.09.22~交貨日	原料採購	無
		95.12.18~交貨日	原料採購	
	名佳利	95.11.09~交貨日	原料採購	無
		95.11.09~交貨日	原料採購	
	新泰伸	95.11.14~交貨日	原料採購	無
國晟	95.10.26~交貨日	原料採購	無	
長期借款合同	華南銀行	95.03.29~100.03.29	發行商業本票保證合約	無
	華南票券		發行商業本票簽證承銷	
	中華開發銀行	93.10.29~96.10.29	信用借款	無
	中華開發銀行	93.12.06~96.12.06	發行商業本票保證合約	無
	華南票券		發行商業本票簽證承銷	
	大眾銀行	95.09.06~98.09.06	發行商業本票保證合約	無
	華南票券		發行商業本票簽證承銷	
	新竹商銀	94.12.16~97.12.16	信用借款	無
台灣工業銀行	95.08.29~99.08.29	信用借款	無	
固定資產採購合約	瑛瑜	95.03.09~交貨日	採購機器設備	無
	力航	95.07.21~交貨日	採購機器設備	無
	明大輝	95.07.28~交貨日	採購機器設備	無
	大昌華嘉(AGIE)	95.08.10~交貨日	採購機器設備	無
	遠山	95.10.13~交貨日	採購機器設備	無
	瑛瑜	95.10.17~交貨日	採購機器設備	無
	瑛瑜	95.10.17~交貨日	採購機器設備	無
	瑛瑜	95.10.17~交貨日	採購機器設備	無
	逸陞	95.10.18~交貨日	採購機器設備	無
TECHNICA	96.01.12~交貨日	採購機器設備	無	
技術合約	金屬中心	95.04.25~96.04.25	MIKRON 夾具開發研究案	無

參、發行計畫及執行情形

一、前次現金增資、併購或受讓他公司股份發行新股或發行公司債資金運用計畫分析

(一)93 年度發行無擔保可轉換公司債計畫內容

1. 目的事業主管機關核准日期及文號：財政部證期會 93.6.21(93)台財證(一)第 0930126266 號函核准。
2. 本次計畫所需金額為新台幣 200,000 仟元。
3. 資金來源：發行 93 年度國內第一次無擔保可轉換公司債新台幣 200,000 仟元。
4. 資訊申報網站之日期：93 年 6 月 28 日
5. 計畫項目、運用進度及預計可能產生效益：

(1)計畫項目及運用進度：

單位：新台幣仟元

計畫項目	預定完成日期	所需資金總額	預定資金運用情形			
			93 年度		94 年度	
			第三季	第四季	第一季	第二季
償還銀行借款及公司債	94.06.30	139,000	31,000	1,000	31,000	76,000
興建廠房及購置機器設備	93.12.31	61,000	34,640	26,360	-	-
合計		200,000	65,640	27,360	31,000	76,000

(2)預計可能產生的效益：

A. 償還銀行借款

本次發行可轉換公司債募集資金用於償還銀行借款 139,000 仟元，以強化公司財務結構、節省利息支出，以本公司銀行借款利率及公司債利率估算，預計每年可節省利息支出約為 5,776 仟元。

B. 購買機器設備

本次用於擴廠計畫包含興建廠房及購置機器設備共 61,000 仟元，預計 93~97 年度可分別增加營業收入 33,520 仟元、157,542 仟元、163,126 仟元、167,988 仟元、172,187 仟元及營業毛利 9,884 仟元、45,900 仟元、47,854 仟元、49,555 仟元、51,025 仟元。

6. 執行情形

單位：新台幣仟元

計畫項目	執行狀況		累計截至 94 年第三季	進度超前或落後之原因及改進計畫
	支用金額	預定		
償還銀行借款及公司債	支用金額	預定	139,000	依照預定計畫進度於 94 年第二季執行完畢。(超出部分為外幣貸款匯率變動所致，係以自有資金支應)
		實際	139,113	
	執行進度	預定	100.00%	
		實際	100.08%	
興建廠房及購置機器設備	支用金額	預定	61,000	原預計於 93 年第四季執行完畢，其中 18,028 仟元由於設備品質及交期問題，實際付款日期延後，惟已於 94 年第三季執行完畢。(超出部份係以自有資金支應)
		實際	64,586	
	執行進度	預定	100.00%	
		實際	105.88%	

7. 效益評估

(1) 償還銀行借款及公司債

本公司 93 年度發行可轉換公司債用於償還銀行借款 139,000 仟元，主要在於強化公司財務結構、節省利息支出。本公司原預估於 93 年第二季~94 年第二季陸續償還銀行借款後，93 及 94 年度利息費用節省數分別為 392 仟元及 4,067 仟元，惟實際利息費用(不含當年度提列之應付利息補償金)93 年度與原預測數相當，而 94 年度減少 421 仟元，與原預估減少 4,067 仟元之差異，主要係因本公司生產端子所需的主要原料—銅約佔總成本的七~八成，因應中國大陸及印度等新興國家之崛起，基本金屬原料需求大增，國際原物料價格因而隨之大漲，93 年及 94 年銅現貨價漲幅分別達 41.34%及 97.59%(以 92 年底銅現貨價為計算基準；92 年 12 月銅現貨價為 2,320 美元/每噸；93 年 12 月銅現貨價為 3,279 美元/每噸；94 年 12 月銅現貨價 4,584 美元/每噸)，造成市場上大搶原物料的狀況，供應商要求縮短付款期限，導致本公司應付款項付現天數逐年下降，由 92 年度應付款項付現天數 131 天逐年下降至 93 年度 117 天及 94 年度 108 天；由於購料資金需求大幅增加，金融負債亦由原預估 93 年底 527,178 仟元提高至 93 年底 669,205 仟元、94 年底 704,471 仟元，反而分別增加 142,027 仟元及 177,293 仟元，導致 94 年度利息費用無法如原預期有效下降。

綜上評估，本公司 93 年度發行可轉換公司債用於償還銀行借款 139,000 仟元，其中 94 年度實際利息節省數未如預期，主要係受主要原物料—銅價格持續飆漲(93 年 12 月及 94 年 12 月銅現貨價漲幅分別達 41.34%及 97.59%；以 92 年底銅現貨價為計算基準)，供應商要求縮短付款期限，導致應付款項付現天數逐年大幅下降(由 92 年度 131 天下降至 93 年度 117 天及 94 年度 108 天)；再加上隨著營業規模逐年成長(93~95 年度營業收入成長率分別為 16.86%、11.68%、60.91%)，營運資金需求亦隨之增加，導致 93 年底及 94 年底金融負債反而較原預估數分別增加 142,027 仟元及 177,293 仟元，然隨著金融負債逐年成長，本公司 94 年度利息費用反較 93 年度減少 447 仟元，整體而言，本公司 93 年度發行可轉換公司債用於償還銀行借款 139,000 仟元之效益應已顯現。

(2) 興建廠房及購置機器設備

本公司 93 年度發行可轉換公司債用於興建廠房及購置機器設備合計 61,000 仟元，其中興建廠房金額為 14,000 仟元；購置機器設備包括供生產端子用設備 18,360 仟元及生產光纖用元件設備—MU/LC 型陶瓷套圈尾座 14,600 仟元及 SLEEVE 袖管 14,040 仟元，茲就其效益達成情形彙列如下：

單位：仟 pcs/新台幣仟元

年度	項目		生產量	銷售量	銷售值	毛利
93	MU/LC 型 陶瓷套圈尾 座	預估數	3,200	3,200	8,000	2,800
		實際數	3,116	1,199	1,696	(5,224)
		達成率	97.38%	37.47%	21.20%	(186.57%)
	SLEEVE 袖管	預估數	3,200	3,200	7,040	2,464
		實際數	6	6	11	(11)
		達成率	0.19%	0.19%	0.16%	(0.45%)
	端子	預估數	52,800	52,800	18,480	4,620
		實際數	370,482	418,333	245,181	31,723
		達成率	701.67%	792.30%	1,326.74%	686.65%
	合計	預估數			33,520	9,884
		實際數			246,888	26,488
		達成率			736.54%	267.99%
94	MU/LC 型 陶瓷套圈尾 座	預估數	13,860	13,860	34,650	12,128
		實際數	1,438	642	718	(959)
		達成率	10.38%	4.63%	2.07%	(7.91%)
	SLEEVE 袖管	預估數	13,860	13,860	30,492	10,672
		實際數	1,293	1,148	1,627	(1,158)
		達成率	9.33%	8.28%	5.34%	(10.85%)
	端子	預估數	264,000	264,000	92,400	23,100
		實際數	566,738	845,837	418,543	(99,786)
		達成率	214.67%	320.39%	452.97%	(431.97%)
	合計	預估數			157,542	45,900
		實際數			420,888	(101,903)
		達成率			267.16%	(222.01%)
95	MU/LC 型 陶瓷套圈尾 座	預估數	15,840	15,840	37,620	13,167
		實際數	1,485	1,970	1,798	(4,384)
		達成率	9.38%	12.44%	4.78%	(33.30%)
	SLEEVE 袖管	預估數	15,840	15,840	33,106	11,587
		實際數	910	943	1,562	(1,371)
		達成率	5.74%	5.95%	4.72%	(11.83%)
	端子	預估數	264,000	264,000	92,400	23,100
		實際數	812,228	822,338	1,514,008	289,961
		達成率	307.66%	311.49%	1,638.54%	1,255.24%
	合計	預估數			163,126	47,854
		實際數			1,517,368	284,206
		達成率			930.18%	593.90%
93~95 年 累計	預估數			354,188	103,638	
	實際數			2,185,144	208,791	
	達成率			616.94%	201.46%	

註：以 92 年度為比較基礎

本公司前次用於擴廠計畫包含興建廠房及購置機器設備共 61,000 仟元，預計 93~97 年度可分別增加營業收入 33,520 仟元、157,542 仟元、163,126 仟元、167,988 仟元、172,187 仟元及營業毛利 9,884 仟元、45,900 仟元、47,854 仟元、49,555 仟元、51,025 仟元。由上表分析得知，除 94 年度實際毛利因生產端子用之主要原物料—銅價格由 92 年底 2,320 美元/每噸，急漲至 94 年底 4,584 美元/每噸，漲幅高達 97.59%，導致 94 年度端子產品單位成本 0.3181 元/PCS，較原預估單位成本 0.2625 元/PCS(單位售價 0.35 元/PCS，毛利率 25%)，大幅增加 21.18%；加上銷售價格無法完全立即反應銅原

料等相關生產成本之上漲，94 年度單位售價 0.3751 元/PCS，僅較原預估單位售價 0.35 元/PCS，微幅上漲 7.17%，導致毛利達成未如預期之原因尚屬合理外，餘均遠高於預估數；若以 93~95 年度累計數分析，原預估累計增加營業收入及營業毛利分別為 354,188 仟元及 103,638 仟元，實際累計增加營業收入及營業毛利分別為 2,185,144 仟元及 208,791 仟元，達成率分別為 616.94%及 201.46%，足見本公司 93 年度發行可轉換公司債用於興建廠房 14,000 仟元及購置機器設備供生產端子用 18,360 仟元之效益應已顯現。

若以產品項目分析，端子除 94 年度效益達成未如預期，原因如上所述外，餘效益均已顯現。至於用於購置生產光纖用元件—MU/LC 型陶瓷套圈尾座 14,600 仟元及 SLEEVE 袖管設備 14,040 仟元之效益達成未如預期，主要原因分述如下：

A. 設備交期問題延後採購

本公司原預計購置生產光纖用元件—MU/LC 型陶瓷套圈尾座及 SLEEVE 袖管設備於 93 年第三季執行完畢，並預計於 93 年第四季陸續投產；惟因設備交期問題，使得實際執行進度延後至 93 年第四季執行完畢，由於從設備裝機、驗收、試車到量產約需一個月，於 94 年第一季陸續投產。因此，隨著設備採購延後執行，導致 93 年度 MU/LC 型陶瓷套圈尾座 SLEEVE 袖管達成效益未如預期。

B. 市場需求未如預期

(A) 光纖鋪設進度嚴重落後

MU/LC 型陶瓷套圈尾座及 SLEEVE 袖管係光纖連接器之關鍵零組件，屬光通訊被動元件之一，本公司原先依據資策會於 2004 年 2 月之預估，至 2008 年台灣地區光通訊被動元件將達 149.6 百萬美元，較 2003 年成長 140%，因此，未來幾年對於光纖網路均具有一定之需求，加上各國都已將 FTTH(光纖到家)納入規劃時程，預估亦將帶動光主被動元件需求，MU/LC 型陶瓷套圈尾座及 SLEEVE 袖管應具有市場性。

通訊網路傳輸技術的發展歷程，初期以銅線(copper)傳輸基礎，但自從 1970 年代光纖出現後，因為光纖較銅線具有傳輸距離長、傳輸速率快、傳訊品質高，以及低噪音等特性，使得光纖開始被廣泛應用，逐漸取代傳統以銅線傳輸的通訊模式，成為未來寬頻網路佈建的趨勢。惟因光纖鋪設需要一條一條鋪、馬路一條一條挖，因此光纖鋪設的進度很慢。依交通部 2004 年九月份公佈台灣寬頻 e 化網計畫中，各年度 FTTH 用戶數目標達成預期如下：

	2003 年	2004 年	2005 年	2006 年	2007 年	2008 年
光纖到家用戶(萬)	0	15	30	60	206	280

資料來源：交通部(2004/09)

然根據工研院產業經濟與資訊服務中心(IEK)提供的資料,在2006年第三季以前,台灣實際接光纖網路的家戶數,大約15萬戶。台灣最大網路提供業者—中華電信於2006年六月宣佈開始推動光纖到府(FTTTH, Fiber To The Home)服務,推動光纖用戶數能從現有的15萬戶,成長至2007年底前50萬戶,2010年達到240萬戶。雖然中華電信已表現出推動光纖到府的服務,然與政府早就擬定2007年台灣光纖到家的戶數達206萬戶,以及2010年420萬光纖到家用戶的目標相較,光纖到家的服務顯得姍姍來遲。

綜上分析,由於整體光纖到府(Fiber To The Home; FTTH)用戶數並未能如預期的蓬勃發展,致使本公司生產FTTH用之MU/LC型陶瓷套圈尾座及SLEEVE袖管效益達成未如預期,尚屬合理。

(B)同業獲利亦受產業不景氣波及

由於已上市櫃公司中,並無以MU/LC型陶瓷套圈尾座及SLEEVE袖管為主要產品者;而未上市櫃公司中,具有量產陶瓷套圈者僅大陶精密公司與普迪精密公司二家,然受到光通訊產業不景氣及FTTH用戶數並未能如預期的蓬勃發展,其中普迪精密因設備攤提成本過高,雖積極尋求國內集團大廠合作,惟仍於94年2月14日因經營不善向經濟部辦理解散;另大陶精密則轉往香港掛牌,惟已於2003年10月6日因待公佈有關股價敏感資料而停止交易,停止交易前之報價為每股0.086港元,以最近三(2003~2005)年度財務資料觀之,營業收入大幅萎縮,且皆呈現虧損狀態,足見該產業景氣並未完全復甦。

單位：港幣仟元

項目	2003年	2004年	2005年	2006年 1~9月
營業額	9,591	7,076	711	24,153
除稅前盈利/(虧損)	(47,658)	(16,090)	(15,675)	(1,629)
每股盈利/(虧損)：(仙)	(6.83)	(2.23)	(2.17)	(0.23)

資料來源：鉅亨網

另就光纖同業—卓越光纖、聯光通信及上詮光纖最近三年度及95年前三季財務資料分析如下表,其中卓越光纖及聯光通信皆呈虧損狀態;而上詮光纖每股盈餘也只仍維持在損益兩平附近游走。此外,鴻海所主導的「鳳凰計畫」,預計投入三十億美元,在投入十億美元後則幾近停擺,其子公司鴻準精密的陶瓷套圈技轉計畫亦宣告取消,由此可見,整個陶瓷套圈產業受到光纖產業景氣反轉的影響極深。

光纖同業近三年度營業概況

單位：仟元；元

項目		92年	93年	94年	95年前三季
卓越光纖	營業收入	197,397	121,309	95,987	83,345
	營業毛利	(182,408)	(87,851)	(81,856)	(25,869)
	每股盈餘	(2.96)	(4.23)	(3.49)	(1.77)
聯光通信	營業收入	622,042	340,357	596,699	567,970
	營業毛利	(117,302)	(235,852)	85,010	66,250
	每股盈餘	(2.16)	(6.34)	(0.69)	(0.32)
上詮光纖(註)	營業收入	390,489	449,543	498,310	286,379
	營業毛利	115,445	91,455	117,350	42,693
	每股盈餘	0.52	0.16	(0.44)	0.13

資料來源：各公司經會計師查核簽證或核閱之財務報告

註：上詮光纖為興櫃公司，95年前三季資料僅統計至95上半年度

綜上分析，主要係受到機器設備延後購置、光纖鋪設進度嚴重落後影響，以及整體光通訊產業景氣尚未復甦下，為避免過量生產造成存貨囤積，導致資金積壓及虧損擴大。僅能維持小量生產，以待產業景氣復甦，故本公司生產MU/LC型陶瓷套圈尾座及SLEEVE袖管兩項光被動元件產品之效益未如預期之理由尚屬正當且合理，且與同業比較，尚無重大異常。

C. 預估未來效益顯現時點

本公司為端子主要生產製造廠商，運用原有研發團隊，積極研發適用於光纖通信用之相關元件，雖然近幾年受到光纖鋪設進度嚴重落後，以及光通訊產業尚未復甦之影響下，導致MU/LC型陶瓷套圈尾座及SLEEVE袖管兩項光被動元件產品生產量及銷售量不如預期，惟仍不斷的從事研發及製程的改進，等待光通訊產業景氣翻轉時，搶得市場先機。

根據Avago副總裁暨技術長Waguih Ishak在2006年10月份接受DigiTimes科技網的訪問時表示，未來的2~5年光纖連接器可望進入到電腦中，在各個電路之間傳輸資料，而且在工業控制領域中，光纖是使用最廣的匯流排解決方案，而且逾20年的時間，一直是最佳追蹤紀錄解決方案，尤其在大量資料傳輸的需求下，更能發揮大頻寬效益，由此可知，光纖並非無市場需求性，惟需等待整體市場需求上來，才會有爆發性成長。

另，中華電信亦宣佈啟動「光世代」投資計畫，預計五年投資六百億元，全面光纖化以落實寬頻接取(FTTX)網路，而七年內將完成全省網路骨幹佈建，實現光纖到府的超高速傳輸，預計到2013年止，將投入新世代(NGN)網路更新費用將高達1300億。隨著未來台灣光纖通訊市場在中華電信投入之後，將為整體相關產業注入活水，而本公司所生產之光通訊元件亦將受益，然而整體效益仍需視寬頻接取(FTTX)網路佈建的時程而定。

D. 對股東權益之影響

本公司前次用於擴廠計畫包含興建廠房及購置機器設備共 61,000 仟元，其中 MU/LC 型陶瓷套圈尾座與 SLEEVE 袖管機器設備計 28,640 仟元，比重尚屬微小，預計 93~97 年度可分別增加營業收入 33,520 仟元、157,542 仟元、163,126 仟元、167,988 仟元、172,187 仟元及營業毛利 9,884 仟元、45,900 仟元、47,854 仟元、49,555 仟元、51,025 仟元。雖受到機器設備交期延誤、光纖鋪設進度嚴重落後影響，以及整體光通訊產業景氣尚未復甦下，導致本公司生產 MU/LC 型陶瓷套圈尾座及 SLEEVE 袖管兩項光被動元件產品之效益未如預期，惟若以整體效益觀之，原預估 93~95 年度累計增加營業收入及營業毛利分別為 354,188 仟元及 103,638 仟元，實際累計增加營業收入及營業毛利分別為 2,185,144 仟元及 208,791 仟元，達成率分別為 616.94% 及 201.46%，足見本公司 93 年度發行可轉換公司債用於興建廠房及購置機器設備之效益應已顯現，故對股東權益應無重大不利之影響。

單位：新台幣仟元

	項目	銷售值	毛利
93	預估數	33,520	9,884
	實際數	246,888	26,488
	達成率	736.54%	267.99%
94	預估數	157,542	45,900
	實際數	420,888	(101,903)
	達成率	267.16%	(222.01%)
95	預估數	163,126	47,854
	實際數	1,517,368	284,206
	達成率	930.18%	593.90%
93~95 累計	預估數	354,188	103,638
	實際數	2,185,144	208,791
	達成率	616.94%	201.46%

二、本次現金增資、發行公司債或發行員工認股憑證計畫

(一) 本次現金增資計畫內容

1. 所需資金總額：新台幣 253,125 仟元。
2. 資金來源：現金增資發行普通股 7,812.5 仟股，每股發行價格暫訂為新台幣 32.4 元，募集總金額為新台幣 253,125 仟元。
3. 計畫項目及預計進度

單位：新台幣仟元

計畫項目	預定完成日期	所需資金總額	預定資金運用進度		
			96 年度		
			第二季	第三季	第四季
償還銀行借款	96 年第四季	253,125	—	86,458	166,667
合計		235,125	—	86,458	166,667

4. 預計可能產生效益

本次現金增資 253,125 仟元擬全數用於償還銀行借款，依銀行借款合同償還相關借款，改善財務結構後，預計流動比率、速動比率將可有效提升及降低負債比率；另在償還銀行借款後，預估每年可節省利息支出約 6,550 仟元。

單位：新台幣仟元

貸款機構	利率 (%)	契約期間	原貸款用途	原貸款金額	96 年度		97 年度
					償還金額	減少利息	減少利息
新竹商銀	2.70%	94.12.16~96.09.16	償還貸款及營運週轉金	200,000	16,667	131	450
		94.12.16~96.12.16			16,667	19	450
中華開發	2.90%	93.10.29~96.10.29	營運週轉金	100,000	100,000	509	2,900
中華開發	2.75%	93.12.06~96.12.06	營運週轉金	50,000	50,000	98	1,375
兆豐銀行	1.97%	96.03.06~96.09.02	營運週轉金	70,000	69,791	455	1,375
合計				420,000	253,125	1,212	6,550

5. 本次募集資金如有不足，其籌措辦法及來源：

本公司依據「承銷商會員輔導發行公司募集與發行有價證券自律規則」第六條第一項規定計算之發行價格若低於原暫定發行價格，則本公司將用於減少原計畫項目－償還銀行借款金額

- (二) 本次發行公司債者，應參照公司法第二百四十八條之規定，揭露有關事項及其償債款項之籌集計畫與保管方法：無。
- (三) 本次發行特別股者，應揭露每股面額、發行價格、發行條件對特別股股東權益影響、股權可能稀釋情形、對股東權益影響及公司法第一百五十七條所規定之事項：無。
- (四) 上市或上櫃公司發行未上市或未上櫃特別股者，應揭露發行目的、不擬上市或上櫃原因、對現有股東及潛在投資人權益之影響及未來有無申請上市或上櫃之計畫：無。
- (五) 股票依財團法人中華民國證券櫃檯買賣中心證券商營業處所買賣興櫃股票審查準則第五條規定核准在證券商營業處所買賣之公司發行新股者，應說明未來上市(櫃)計畫：無。
- (六) 本次發行員工認股權憑證者，應揭露員工認股權憑證發行及認股辦法：無。

- (七)說明本次計畫之可行性、必要性及合理性，並應分析各種資金調度來源對公司申報
(請)年度及未來一年度每股盈餘稀釋影響

1. 本次計畫之可行性

(1)於法定程序上之可行性

本公司本次計畫業經 96 年 03 月 22 日董事會決議通過，且參酌高秉涵律師對本次辦理現金增資計畫之適法性所出具之律師法律意見書，顯示本次辦理現金增資計畫確已符合相關法令之規定，故本次募集資金計畫於法定程序上具可行性。

(2)資金募集完成之可行性

本公司本次現金增資計畫發行普通股 7,812.5 仟股，每股面額新台幣 10 元，擬暫定以每股 32.4 元溢價發行，總計募集資金新台幣 253,125 仟元。本次現金增資發行新股，依公司法第 267 條規定，保留 10%計 781,250 股由員工認購，另依證券交易法第 28 條之一規定提撥 10%計 782,000 股對外公開承銷，並由承銷團採餘額包銷方式承銷，其餘 80%計 6,249,250 股由原股東按認購基準日股東名簿所載持股比率認購，原股東及員工放棄認購或認購不足一股之畸零股得由股東自行在認購基準日起五日內逕向本公司股務代理拼湊，其放棄認購或拼湊後不足一股之畸零股，擬授權董事長洽特定人按發行價格認購。

由於本公司本次募集與發行有價證券計畫內容適法，對外公開承銷部分由承銷團採餘額包銷，以本公司最近三年度每股盈餘分別為 2.66 元、1.24 元及 4.37 元，獲利持續穩定成長，再加上 Vista 效應將啟動筆記型及桌上型電腦換機潮，且消費性電子產品需求仍呈現成長狀態，對端子的需求亦將隨之增加，此外，本公司於 94 年推出各類扁平絕緣型插頭端子，以進一步推升營運成長，由於消費者對電力安全的考量日益關切，而且扁平絕緣型插頭端子的毛利率為傳統端子的兩倍，加上本公司成功切入異型材的開發，是目前國內唯一具備異型材加工製造能力的廠商。故在公司體質佳及產業前景看好下，未來本公司應仍有穩定之成長空間，因此，預期投資人應有頗高之認購意願，應足以確保本次資金募集順利完成，故本次募集與發行有價證券計畫應具可行性。

(3)資金運用項目及進度之可行性

本公司主要從事端子及端子周邊產品之產銷，目前為亞洲最大的端子供應商，隨著桌上型電腦、筆記型電腦、液晶電視、行動電話、數位家庭、消費性電子產品及家電用品等需求皆呈現成長之趨勢，使得端子需求亦隨之成長，加上反應主要原料—銅價上漲，產品售價順利調漲，95 年度營業收入 3,080,241 仟元較 94 年度 1,914,279 仟元，成長 60.91%，因應整體電子及家電產品需求持續成長，預期未來本公司對營運資金仍有持續性的需求，為預留未來資金靈活運用之調度空間，並降低財務風險，擬藉由本次辦理現金增資 253,125 仟元全數用於償還銀行借款，以強化財務結構、節省利息支出。經核閱本公司擬償還銀行借款之合約，尚無簽定不利公司清償之限制條款，待本次現金增資計畫申報生效後，預定於 96 年第三季資金募集完成後即可陸續償還，故本次資金運用計畫應屬可行。

綜上評估，就本公司本次辦理現金增資計畫，評估其法定程序、資金募集完成及資金運用計畫等各方面均具可行性，整體而言，本公司本次辦理現金增資計畫應屬可行。

2. 本次計畫之必要性

本公司主要從事端子及端子周邊產品之產銷，最近三年度及 96 年第一季之營業收入分別為 1,714,131 仟元、1,914,279 仟元、3,080,241 仟元及 709,669 仟元，營收成長率分別為 16.86%、11.68%、60.91%及 29.79%，呈逐年成長趨勢。展望未來，本公司挾其經濟規模及價格競爭優勢，持續擴大市佔率，加上營運規模小的廠商在銅價急漲的環境下，因資金週轉困難而紛紛退出市場，預估營運規模將持續擴大，所需營運資金亦將隨之增加，為預留未來資金靈活運用之調度空間，並降低財務風險，擬藉由本次辦理現金增資全數用於償還銀行借款，以改善財務結構，健全公司體質；節省利息支出，提高公司獲利能力，應屬必要。

本公司本次辦理現金增資 253,125 仟元全數用於償還銀行借款，因以資金成本較為低廉之現金增資償還利率較高之銀行借款，預計每年將可節省利息費用約 6,550 仟元。本公司藉由現金增資發行新股方式籌募資金，不僅可降低對銀行借款之依存度，亦藉以預留未來資金靈活運用之調度空間，以支應未來營運規模成長所需，並降低財務風險，故本次辦理現金增資全數用於償還銀行借款之資金運用計畫應屬必要。

3. 本次計畫之合理性

(1) 資金運用計畫與進度之合理性

本公司本次辦理現金增資 253,125 仟元擬全數用於償還銀行借款，預計於 96 年 04 月底向行政院金融監督管理委員會證券期貨局提出申報，在申報生效後，擬採公開申購配售方式對外辦理公開承銷，預計於 96 年第三季資金募集完成，旋即於 96 年第三季起償還銀行借款，其資金運用計畫及進度尚屬合理。

(2) 預計可能產生效益之合理性

本公司本次辦理現金增資發行新股預計於 96 年第三季募集完成，依銀行借款合同償還相關借款，改善財務結構後，預計流動比率、速動比率將可有效提升、負債比率亦可有效下降；另在償還銀行借款後，以預計償還之銀行借款利率 1.97%~2.9%設算，96 年度可節省之利息支出為 1,212 仟元，97 年起每年可減少利息支出 6,550 仟元，其預計效益應屬合理。

單位：新台幣仟元

貸款機構	利率 (%)	借款期間	原貸款用途	原貸款金額	96 年度		97 年度
					償還金額	減少利息	減少利息
新竹商銀	2.70%	94.12.16~96.09.16	償還貸款及營運週轉金	200,000	16,667	131	450
		94.12.16~96.12.16			16,667	19	450
中華開發	2.90%	93.10.29~96.10.29	營運週轉金	100,000	100,000	509	2,900
中華開發	2.75%	93.12.06~96.12.06	營運週轉金	50,000	50,000	98	1,375
兆豐銀行	1.97%	96.03.06~96.09.02	營運週轉金	70,000	69,791	455	1,375
合計				420,000	253,125	1,212	6,550

整體而言，本公司本次辦理現金增資擬全數用於償還銀行借款，其計畫具可行性及必要性，且資金用途、進度及預計可能產生效益亦具合理性。

4. 分析比較各種資金調度來源對發行人申請年度(及次一年度)每股盈餘稀釋之影響

(1)比較各種資金調度來源

目前上市(櫃)公司較常用之籌資工具，一般為股權有關之籌資工具，如現金增資(普通股或特別股)及海外存託憑證；另一為與債權有關之籌資工具，如國內、外可轉換公司債、一般公司債及銀行貸款，茲比較各資金調度方式對本公司當年度每股盈餘稀釋影響分析說明如下：

項 目		有 利 因 素	不 利 因 素
股 權 工 具	現金增資發行新股	<ol style="list-style-type: none"> 1. 可改善財務結構，提升自有資本比率，降低財務風險。 2. 資本市場上較為普通之金融商品，一般投資者接受程度高，資金募集計畫較易順利完成。 3. 員工依法得優先認購成為股東，可提升員工之認同及向心力。 4. 發行價格若趨近於時價，可募集較多資金。 	<ol style="list-style-type: none"> 1. 因股本膨脹對每股盈餘有稀釋效果。 2. 因對外公開銷售使股權被分散，造成對原股東經營權穩定之影響。
	海外存託憑證(GDR)	<ol style="list-style-type: none"> 1. 可改善財務結構，提升自有資本比率，降低財務風險。 2. 藉由赴國外募資，可提高國際知名度。 3. 發行價格高於或趨近於發行時點之普通股價格，可募集較多資金。 4. 籌募對象以國外法人為主，可避免增資新股或老股釋出致籌碼過多，對股價產生不利影響。 	<ol style="list-style-type: none"> 1. 公司國際知名度及產業前景將影響資金募集計畫成功與否。 2. 固定發行成本較高，為符合規模經濟效益，募集資金額度不宜過低。 3. 因股本膨脹，對每股盈餘產生稀釋之影響。 4. 因對外公開銷售使股權被分散，造成對原股東經營權穩定之影響。
債 權 工 具	轉換公司債	<ol style="list-style-type: none"> 1. 因票面利率較低，現金流出較少。 2. 轉換公司債轉換價格，一般以較高價格溢價發行，對每股盈餘稀釋程度降低。 3. 轉換公司債經債權人請求轉換後，即由負債轉為資本，故可節省利息支出及避免到期資金贖回壓力，亦可避免股權急遽稀釋。 	<ol style="list-style-type: none"> 1. 因轉換公司債之轉換權利屬債權人，發行公司較難以掌握其轉換時點。 2. 轉換公司債未全數轉換前，仍屬債務性質，對財務結構改善有限。 3. 轉換公司債若到期時無人轉換，或債權人要求贖回時，發行公司將面臨償債之資金壓力。 4. 需攤提應付公司債折價，產生利息費用，對每股盈餘有稀釋之影響。
	普通公司債	<ol style="list-style-type: none"> 1. 每股盈餘未有被稀釋之虞。 2. 公司債之債權人對公司無經營權，故對原股東經營權穩定性不致造成影響。 3. 可取得中長期穩定之資金。 4. 債息可產生節稅效果。 	<ol style="list-style-type: none"> 1. 票面利率較高，現金流出較多，對每股盈餘有稀釋之影響。 2. 債期屆滿後，發行公司即面臨還債之資金壓力。 3. 需攤提應付公司債折價，產生利息費用，對每股盈餘有稀釋之影響。
	銀行借款或發行短期票券	<ol style="list-style-type: none"> 1. 資金挹注能暫時支應公司資金需求。 2. 資金籌措因不須經主管機關審核，故所需時間較短。 3. 若能有效運用財務槓桿，公司可利用較低成本，創造較高利潤。 4. 程序簡便，資金額度運用彈性大。 	<ol style="list-style-type: none"> 1. 利率較高，現金流出較多，對每股盈餘有稀釋之影響。 2. 融通期限一般較短，部份亦需提供擔保品，故長期投資或固定資產購置不適宜以銀行短期借款支應。

本公司可資運用之籌資工具包括現金增資、海外存託憑證、銀行借款、發行公司債及轉換公司債等，其中除了現金增資及海外存託憑證外，餘均為負債性質。由於發行海外存託憑證之固定發行成本較高，而本公司本次募集資金規模僅 253,125 仟元，較不符合成本效益，是以本公司此次計畫並不適合發行海外存託憑證。此外，本公司本次募集資金擬全數用於償還銀行借款，經考量若發行轉換公司債，負債比率短期間改善情形不明顯；而若發行普通公司債，因利息負擔較重，對本公司 96 年度起獲利將遭侵蝕，並降低自有資本比率外，尚對本公司每年之資金調度造成負擔，有違穩健原則。

而現金增資係一般國內上市、上櫃公司最常用之募集資金方式之一，也是國內投資人最熟悉的金融商品，因此流通性相當高，籌資計畫較易進行，除可增加自有資金以增強競爭力外，並可改善財務結構以降低財務風險，且員工依公司法規定得優先認購 10%~15%，可有效提高員工對公司之認同感及向心力。另因本公司主要係生產、銷售電子產品，為各種電子電器產品必備之零件，因應整體電子產品需求持續成長，公司獲利有機會再持續成長，故基於將本公司之經營成果與國內股東及社會大眾利潤共享，本公司本次籌資計畫以現金增資發行新股方式辦理，應有其必要性。

(2) 對申請年度及次一年度每股盈餘稀釋影響

由於本次資金募集完成時點約 96 年第三季，對 96 年度每股盈餘稀釋之影響方面，若以本公司本次辦理現金增資 7,812.5 仟股對每股盈餘之稀釋程度約為 6.58%【7,812,500 股/118,695,279 股(除權前股本，含本次現金增資)】，稀釋程度尚屬有限。若考量以一般公司債或銀行借款籌措資金，將使本公司利息費用增加而降低獲利水準，負債比率亦將隨之攀升，導致財務結構惡化及營運風險提高；若以發行轉換公司債償還銀行借款，短期間對財務結構改善較不明顯，因此，本公司本次以現金增資方式募集資金，如再考量償還銀行借款後衍生節省利息之效益後，其對每股盈餘稀釋效果之影響實尚屬有限，故應為本公司較適當的資金調度方式。

(八) 說明本次發行價格、轉換價格、交換價格或認股價格之訂定方式

本公司本次現金增資發行新股每股發行價格之訂定方式，請參閱本公開說明書第 267 頁承銷價格計算書之說明。

(九) 資金運用概算及可能產生之效益

1. 如為收購其他公司、擴建或新建固定資產者，應說明本次計畫完成後，預計可能增加之產銷量、值、成本結構（含總成本及單位成本）、獲利能力之變動情形、產品品質之改善情形及其他可能產生之效益：無。
2. 如為轉投資其他公司，應列明下列事項：無。
3. 如為充實營運資金、償還債務者，應列明下列事項：
 - (1) 公司債務逐年到期金額、償還計畫及預計財務負擔減輕情形、目前營運資金狀況、所需之資金額度及預計運用情形，並列示所編製之申報年度及未來一年度各月份之現金收支預測表。（詳參閱 63~64 頁）

建通精密股份有限公司

現金收支預估表

項目	96年												合計數
	1	2	3	4	5	6	7	8	9	10	11	12	
期初現金(1)	283,273,821	235,669,093	199,366,915	253,153,781	278,480,215	281,807,359	286,116,928	596,217,051	571,942,163	324,165,265	249,095,210	279,162,423	283,273,821
加：非融資性收入													
處分長短期投資收入	0	0	60,000,000	0	0	0	0	0	0	0	0	0	60,000,000
其他收入	5,607,616	1,734,240	4,643,592	3,329,518	5,129,518	5,833,518	4,837,518	4,841,518	5,845,518	4,849,518	4,853,518	3,353,518	54,859,110
應收帳款及票據收現	307,517,098	194,273,548	322,004,655	293,506,292	270,507,631	250,125,942	322,887,202	281,004,103	292,274,251	309,017,063	317,002,702	339,999,282	3,500,119,769
其他													
合計(2)	313,124,714	196,007,788	386,648,247	296,835,810	275,637,149	255,959,460	327,724,720	285,845,621	298,119,769	313,866,581	321,856,220	343,352,800	3,614,978,879
減：非融資性支出													
廠房、設備款支出	11,118,234	613,550	4,471,382	13,305,000	3,528,760	2,500,000	2,500,000	2,500,000	2,500,000	2,500,000	2,500,000	2,500,000	50,536,926
購入備供出售資產-流動	40,000,000	20,000,000	0	0	0	0	0	0	0	0	0	0	60,000,000
購入長期投資	0	0	0	0	0	0	0	33,000,000	0	16,500,000	0	33,000,000	82,500,000
購料帳款	112,210,010	122,623,352	336,869,530	231,748,435	186,969,487	175,627,219	188,540,219	184,471,806	197,054,020	207,764,813	230,957,042	237,634,157	2,412,470,090
其他支出	520,950	473,559	506,783	270,833	270,833	168,750	125,000	125,000	125,000	125,000	125,000	125,000	2,961,708
利息支出	1,422,797	1,230,992	1,296,480	1,526,262	1,793,262	1,869,373	1,831,873	1,831,873	1,831,873	1,829,473	1,829,473	1,679,473	19,973,204
所得稅支出	0	0	0	0	96,000,000	0	0	0	52,000,000	0	0	0	148,000,000
人工、製造費用及營業費用	55,457,451	77,368,513	43,050,539	54,658,846	53,747,663	54,817,882	57,752,505	58,191,830	59,274,244	60,217,350	56,377,492	56,220,896	687,135,211
董監酬勞	0	0	0	0	0	0	0	0	2,400,000	0	0	0	2,400,000
股東及員工紅利	0	0	0	0	0	0	0	0	194,044,863	0	0	0	194,044,863
其他													
合計(3)	220,729,442	222,309,966	386,194,714	301,509,376	342,310,005	234,983,224	250,749,597	280,120,509	509,230,000	288,936,636	291,789,007	331,159,526	3,660,022,002
要求最低現金餘額(4)	200,000,000	200,000,000	200,000,000	200,000,000	200,000,000	200,000,000	200,000,000	200,000,000	200,000,000	200,000,000	200,000,000	200,000,000	200,000,000
所需資金總額(5)=(3)+(4)	420,729,442	422,309,966	586,194,714	501,509,376	542,310,005	434,983,224	450,749,597	480,120,509	709,230,000	488,936,636	491,789,007	531,159,526	3,860,022,002
融資前可供支用現金	375,669,093	209,366,915	199,820,448	248,480,215	211,807,359	302,783,595	363,092,051	601,942,163	360,831,932	349,095,210	279,162,423	291,355,697	291,355,697
餘額(短絀)(6)=(1)+(2)-(5)	175,669,093	9,366,915	(179,552)	48,480,215	11,807,359	102,783,595	163,092,051	401,942,163	160,831,932	149,095,210	79,162,423	91,355,697	91,355,697
融資淨額													
發行新股	0	0	0	0	0	0	253,125,000	0	0	0	0	0	253,125,000
短期借款增加	0	0	70,000,000	30,000,000	20,000,000	0	0	0	0	0	0	0	120,000,000
償還短期借款	(140,000,000)	(10,000,000)	0	0	0	0	(20,000,000)	(30,000,000)	(70,000,000)	0	0	0	(270,000,000)
償還長期借款	0	0	(16,666,667)	0	0	(16,666,667)	0	0	(16,666,667)	(100,000,000)	0	(66,666,667)	(216,666,668)
舉借長期借款	0	0	0	0	50,000,000	0	0	0	50,000,000	0	0	0	100,000,000
合計(7)	(140,000,000)	(10,000,000)	53,333,333	30,000,000	70,000,000	(16,666,667)	233,125,000	(30,000,000)	(36,666,667)	(100,000,000)	0	(66,666,667)	(13,541,668)
期末現金餘額(8)=(1)+(2)-(3)+(7)	235,669,093	199,366,915	253,153,781	278,480,215	281,807,359	286,116,928	596,217,051	571,942,163	324,165,265	249,095,210	279,162,423	224,689,030	224,689,030

建通精密股份有限公司

現金收支預估表

項目	97年												合計數
	1	2	3	4	5	6	7	8	9	10	11	12	
期初現金(1)	224,689,030	259,362,394	276,317,878	215,105,443	217,724,642	216,349,381	251,206,588	257,956,469	327,764,883	211,665,584	250,956,184	248,245,035	224,689,030
加：非融資性收入													
處分長短期投資收入	0	0	0	0	0	0	0	0	0	0	0	0	0
其他收入	5,190,873	5,879,200	5,931,105	4,326,022	6,787,571	6,718,347	5,802,956	6,810,648	6,741,424	6,826,033	6,833,725	5,372,165	73,220,069
應收帳款及票據收現	264,560,520	375,274,464	340,165,016	327,121,337	314,704,221	269,314,413	298,810,346	340,045,305	375,731,061	378,563,714	407,454,448	392,557,420	4,084,302,265
其他													
合計(2)	269,751,393	381,153,664	346,096,121	331,447,359	321,491,792	276,032,760	304,613,302	346,855,953	382,472,485	385,389,747	414,288,173	397,929,585	4,157,522,334
減：非融資性支出													
廠房、設備款支出	3,000,000	3,000,000	2,000,000	3,000,000	4,000,000	4,000,000	6,000,000	6,000,000	5,000,000	4,000,000	2,000,000	2,900,000	44,900,000
購入備供出售資產-流動	0	0	0	0	0	0	0	0	0	0	0	0	0
購入長期投資	0	0	32,500,000	0	0	0	50,000,000	0	0	0	0	50,000,000	132,500,000
購料帳款	209,713,436	262,075,434	305,885,820	258,870,429	185,034,851	162,501,622	164,590,360	191,419,962	195,752,308	238,332,689	270,682,832	262,465,616	2,707,325,359
其他支出	200,000	200,000	200,000	200,000	200,000	200,000	200,000	200,000	200,000	200,000	200,000	200,000	2,400,000
利息支出	1,679,473	1,795,473	1,795,473	1,795,473	1,795,473	1,795,473	1,795,473	1,795,473	1,795,473	2,098,473	2,065,140	1,915,140	22,122,010
所得稅支出	0	0	0	0	60,487,000	0	0	0	60,000,000	0	0	0	120,487,000
人工、製造費用及營業費用	70,485,120	97,127,273	64,927,263	64,962,258	71,349,729	72,678,458	75,277,588	77,632,104	78,794,003	81,467,985	75,384,682	73,907,078	903,993,541
董監酬勞	0	0	0	0	0	0	0	0	2,400,000	0	0	0	2,400,000
股東及員工紅利	0	0	0	0	0	0	0	0	284,630,000	0	0	0	284,630,000
其他													
合計(3)	285,078,029	364,198,180	407,308,556	328,828,160	322,867,053	241,175,553	297,863,421	277,047,539	628,571,784	326,099,147	350,332,654	391,387,834	4,220,757,910
要求最低現金餘額(4)	200,000,000	200,000,000	200,000,000	200,000,000	200,000,000	200,000,000	200,000,000	200,000,000	200,000,000	200,000,000	200,000,000	200,000,000	200,000,000
所需資金總額(5)=(3)+(4)	485,078,029	564,198,180	607,308,556	528,828,160	522,867,053	441,175,553	497,863,421	477,047,539	828,571,784	526,099,147	550,332,654	591,387,834	4,420,757,910
融資前可供支用現金	209,362,394	276,317,878	215,105,443	217,724,642	216,349,381	251,206,588	257,956,469	327,764,883	81,665,584	270,956,184	314,911,703	254,786,786	
餘額(短絀)(6)=(1)+(2)-(5)	9,362,394	76,317,878	15,105,443	17,724,642	16,349,381	51,206,588	57,956,469	127,764,883	(118,334,416)	70,956,184	114,911,703	54,786,786	54,786,786
融資淨額													
發行新股	0	0	0	0	0	0	0	0	0	0	0	0	0
短期借款增加	0	0	0	0	0	0	20,000,000	0	0	0	0	0	20,000,000
償還短期借款	0	0	0	0	0	0	(20,000,000)	0	0	(20,000,000)	0	0	(40,000,000)
償還長期借款	0	0	0	0	0	0	0	0	0	0	(66,666,668)	0	(66,666,668)
舉借長期借款	50,000,000	0	0	0	0	0	0	0	130,000,000	0	0	0	180,000,000
合計(7)	50,000,000	0	0	0	0	0	0	0	130,000,000	(20,000,000)	(66,666,668)	0	93,333,332
期末現金餘額(8)=(1)+(2)-(3)+(7)	259,362,394	276,317,878	215,105,443	217,724,642	216,349,381	251,206,588	257,956,469	327,764,883	211,665,584	250,956,184	248,245,035	254,786,786	254,786,786

(2)就公司申報年度及預計未來一年度應收帳款收款與應付帳款付款政策、資本支出計畫、財務槓桿及負債比率（或自有資產與風險性資產比率），說明償債或充實營運資金之原因。

A. 應收帳款收款及應付帳款付款政策

本公司 96 及 97 年度現金收支預測表，係根據目前公司收付款條件、存貨週轉情形及預估銷售與採購情形予以編製，其編製基礎應屬合理。其中應收帳款政策主要係考量客戶以往之債信紀錄、營運規模及營運狀況等因素後，予以適當之授信額度及收款條件，本公司對關係人的授信政策為四個月，非關係人則為 60~120 天，95 年度因應主要原料—銅價持續上漲，營運規模較小的廠商在銅價急漲的環境下，因資金週轉困難而紛紛退出市場，本公司為防範客戶倒帳風險，積極加強應收款項管理，並適度調整部份客戶收款條件，使得應收款項週轉率有效提高，收款天數由 94 年度約為 113 天，下降至 95 年度約為 99 天。

至於 96 年第一季平均收現天數約為 122 天，主要係因第一季向為該公司之傳統淡季，故用以推估全年度營業收入將偏低；而下半年向為該公司之傳統旺季，其中去(95)年 9 月營業收入高達 365,552 仟元，創歷史新高，導致 95 年底應收款項 1,008,032 仟元，較上期 662,618 仟元大幅成長；加上 96 年第一季營業收入 709,669 仟元，較去年同期 546,769 仟元成長 29.79%，導致 96 年第一季底應收款項 882,121 仟元，亦較上期 687,513 仟元大幅成長，造成平均應收款項偏高，應收款項週轉率下降，應收款項週轉天數因而提高，惟與去(95)年同期相較，變動未達 20%以上，應無重大異常情事。

應付帳款部分，主要係考量產品之進貨成本、供需狀況及市場行情等因素，配合供應商調整付款條件，對關係人的付款期間約為四個月。95 年度由於主要原料—銅價持續上漲，供應商為規避客戶倒帳風險，大多要求現金交貨，使得應付帳款付現天數由 94 年度約為 108 天，大幅下降至 95 年度約為 69 天、96 年第一季約為 66 天。

存貨政策部分，主要係依照該公司所設定安全庫存量作為採購依據，95 年隨著主要原料—銅價持續上漲，期末存貨淨額較 94 年底大幅提高 55.22%，惟在本公司加強對存貨庫存嚴格控管下，庫存管理能力改善，存貨週轉天數反而由 94 年度約為 77 天有效降低至 95 年度約為 62 天。至於 96 年第一季平均銷貨天數約為 76 天，主要係因第一季向為該公司之傳統淡季，故用以推估全年度營業成本將偏低；加上主要原料—銅價持續上漲(95 年底銅價 USD 6,330/公噸，96 年 3 月底銅價 USD 6,860/公噸)，導致平均存貨金額偏高，存貨週轉率下降，存貨週轉天數因而提高，與去(95)年同期相較，變動未達 20%以上，應無重大異常情事。

以本公司 94、95 年度及 96 年第一季現金轉換週期分別為 82 天、92 天及 131 天，顯示本公司有因營運資金短缺而需向金融機構借款或發行短期票券募集資金之必要。本公司經考量在公司體質佳及產業前景看好下，未來本公司應仍有穩定之成長空間，營運資金需求亦將隨之增加，若再舉債恐增加其營運風險及失去競爭力，並非長久之計，因此，擬辦理現金增資用以全數償還銀行借款，實屬必要。

項目	平均收現天數	平均銷貨天數	平均付現天數	現金轉換週期
94 年度	113 天	77 天	108 天	82 天
95 年度	99 天	62 天	69 天	92 天
95 年第一季	113 天	67 天	90 天	90 天
96 年第一季	122 天	76 天	66 天	131 天

B. 資本支出計畫

隨著本公司積極擴張中國大陸市場佔有率，加上 Vista 效應將啟動筆記型及桌上型電腦換機潮，且消費性電子產品需求仍呈現成長狀態，對端子的需求亦將隨之增加，故在公司體質佳及產業前景看好下，未來本公司應仍有穩定之成長空間。

本公司 96 年度及 97 年度資本支出計畫係依據未來產銷計畫及營運計畫編製而成，主要包含購置固定資產及長期投資二部分。在購置固定資產方面，預估 96 年度及 97 年度固定資產支出金額分別為 50,537 仟元及 44,900 仟元，主要內容係購買生產端子產品及單體電路導線架等相關機器設備之用。

C. 財務槓桿及負債比率(或自有資產及風險性資產比率)

財務槓桿度(依存負債之比率，比率越近於 1 則依存度越低)係衡量公司舉債經營之財務風險指標，評估利息費用之變動對營業利益之影響程度，若公司未舉債經營，則其財務槓桿度為 1，數值愈大財務風險愈高，而該指數若為正數，顯示舉債經營仍屬有利。如以本公司 95 年度之財務資料設算辦理現金增資後之財務槓桿度為 1.02，將較 95 年度之 1.04 略佳。且在公司營運規模逐年擴增下，為因應營運所需勢必增加營運週轉金，惟因舉債增加將提高經營風險且利息費用將侵蝕獲利，若藉由本次辦理現金增資之金額全數用以償還銀行借款，將使得利息支出費用下降，有效降低財務槓桿度，減低公司財務風險，實屬必要且合理。

單位：新台幣仟元

項目	95 年度	辦理現金增資後設算
營業利益(1)	506,904	506,904
利息費用	18,360	18,360
減：預計每年可節省利息	—	6,550
小計(2)	18,360	11,810
財務槓桿度(1)/【(1)-(2)】	1.04	1.02

註：係依 95 年度之財務數值予以設算

另就負債比例而言，如在辦理現金增資募得股款 253,125 仟元後旋即償還銀行借款 253,125 仟元，經設算後負債比例為 34.01%，較 95 年度未辦理現金增資時之負債比例下降，故本次辦理現金增資償還銀行借款對本公司負債比例之改善應屬可行。

單位：新台幣仟元

項 目	96.3.31 (籌資前)	辦理現金增資後設算
負債總額	1,376,991	1,123,866
資產總額	3,304,856	3,304,856
負債比率	41.67%	34.01%

註：係依 96 年第一季財務數值予以設算

(3)增資計畫如用於償債者，應說明原借款用途及其效益達成情形。若原借款係用以購買營建用地或支付營建工程款者，應就預計自購置該營建用地至營建個案銷售完竣所需之資金總額、不足資金之來源及各階段資金投入及工程進度，說明原借款原因，並就認列損益之時點、金額說明預計可能產生效益及其達成情形。

(1)原借款用途之必要性

本公司本次辦理現金增資計畫預計償還銀行借款 253,135 仟元，其原借款用途主要係作為償還貸款及營運週轉所需之資金，本公司隨著營運規模逐步擴增，營業收入金額由 93 年度之 1,714,131 仟元逐年增加至 95 年度之 3,080,241 仟元，呈逐年成長之趨勢，為因應營運成長之資金需求而產生之貸款及營運週轉金有其必要性；此外，隨著近年來原物料高漲，生產端子產品之主要原物料—銅亦呈現大漲趨勢，供應商為規避客戶倒帳風險，大多要求現金交貨，致帳上須持有足額之現金支應，因而以銀行融資借款支應購料款，故其原借款用途尚屬合理。

(2)原借款用途之合理及效益之顯現

由於本公司償還之銀行借款主要係償還貸款及營運週轉所需，應屬必要，另由本公司最近幾年度之營業收入及稅前純益表現而言，除 94 年因銅價急漲，產品售價不及反應調漲，致獲利衰退外，餘均呈現逐年成長之情形，此外，本公司在獲利能力上之表現，最近三年度每股盈餘均維持獲利狀況，股東權益報酬率表現亦佳，顯示該公司獲利能力良好且維持穩定成長，對股東權益有正面之影響。綜上評估，本公司本次現金增資預計償還之銀行借款，其原借款用途用於償還貸款及營運週轉所需之效益應已顯現。

單位：新台幣仟元

項目	年度	93 年度	94 年度	95 年度
營業收入		1,714,131	1,914,279	3,080,241
成長%		16.86%	11.68%	60.91%
稅前純益		281,054	139,734	613,871
成長%		2.41%	(50.28)%	339.31%
每股盈餘(追溯)		2.15 元	1.10 元	4.37 元
股東權益報酬率		19.68%	9.27%	30.12%

資料來源：經會計師查核簽證之財務報告

三、本次受讓他公司股份發行新股：無。

四、本次併購發行新股：無。

肆、財務概況

一、最近五年度簡明財務資料

(一)簡明資產負債表及損益表

1.簡明資產負債表資料

單位：新台幣仟元

項目	年度	最近五年度財務資料					當年度截至 96年3月31日 財務資料
		91年	92年	93年	94年	95年	
流動資產		874,501	995,193	1,424,851	1,447,272	1,926,988	1,778,537
基金及投資		263,811	363,348	415,665	561,991	866,699	899,659
固定資產		453,135	491,254	511,122	530,639	576,949	578,814
無形資產		—	—	3,056	2,547	2,037	2,037
其他資產		20,027	13,721	7,098	16,234	46,528	45,809
資產總額		1,611,474	1,863,516	2,361,792	2,558,683	3,419,201	3,304,856
流動負債	分配前	390,020	468,376	550,954	887,209	915,084	729,079
	分配後	414,635	518,476	639,809	902,624	尚未分配	尚未分配
長期負債		295,231	281,757	494,083	283,211	565,682	548,887
其他負債		48,786	51,699	64,479	70,311	94,783	99,025
負債總額	分配前	734,037	801,832	1,109,516	1,240,731	1,575,549	1,376,991
	分配後	758,652	851,932	1,198,371	1,256,146	尚未分配	尚未分配
股本		600,980	702,000	867,883	963,930	1,108,828	1,108,828
資本公積		56,215	56,215	81,782	81,840	100,583	100,583
保留盈餘	分配前	188,724	278,872	308,453	244,235	587,871	652,092
	分配後	63,089	80,772	125,063	111,750	尚未分配	尚未分配
金融商品未實現損益		—	—	—	—	—	—
累積換算調整數		13,024	6,103	(20,270)	6,385	24,169	44,161
未認列為退休金成本之淨損失		—	—	(5,535)	(4,223)	(3,584)	(3,584)
未實現重估增值		18,494	18,494	18,494	25,785	25,785	25,785
股東權益總額	分配前	877,437	1,061,684	1,252,276	1,317,952	1,843,652	1,927,865
	分配後	852,822	1,011,584	1,163,421	1,302,537	尚未分配	尚未分配

註：1. 民國 91 至 95 年度之財務資料業經會計師查核簽證；96 年第一季之財務資料業經會計師核閱。

2. 民國 95 年度尚未分配。

2.簡明損益表

單位：新台幣仟元

項目	年度	最近五年度財務資料 (註1)					當年度截至 96年3月31日 財務資料
		91年	92年	93年	94年	95年	
營業收入		1,266,838	1,466,817	1,714,131	1,914,279	3,080,241	709,669
營業毛利		310,976	396,025	424,257	290,769	649,031	100,408
已實現毛利		310,976	396,025	424,257	289,290	652,017	99,154
營業利益		216,749	284,690	307,995	153,149	506,904	63,810
營業外收入及利益		6,748	18,333	13,454	27,761	134,506	26,514
營業外費用及損失		30,530	28,572	40,395	41,176	27,539	6,933
繼續營業部門稅前損益		192,967	274,451	281,054	139,734	613,871	83,391
繼續營業部門損益		150,491	215,783	227,681	119,172	476,121	64,221
本期損益		150,491	215,783	227,681	119,172	476,121	64,221
基本每股盈餘(註2)		1.46	2.05	2.15	1.10	4.37	0.58

註1：民國 91 至 95 年度之財務資料業經會計師查核簽證；96 年第一季之財務資料業經會計師核閱。

註2：基本每股盈餘係增資比例追溯調整各年盈餘轉增資後發行在外之加權平均普通股股數計算。

(二)影響上述財務報表作一致性比較之重要事項如會計變動、公司合併或營業部門停工等及其發生對當年度財務報表之影響：無。

(三)最近五年度簽證會計師姓名及查核意見

1. 最近五年度簽證會計師姓名及查核意見

年度	會計師事務所名稱	簽證會計師姓名	查核意見
91	勤業會計師事務所	曾光敏、江佳玲	無保留意見
92	勤業眾信會計師事務所	江佳玲、陳政弘	無保留意見
93	勤業眾信會計師事務所	曾光敏、陳政弘	無保留意見
94	勤業眾信會計師事務所	吳秋燕、曾光敏	無保留意見
95	勤業眾信會計師事務所	邱慧吟、曾光敏	修正式無保留意見

2. 最近五年度有無更換會計師情事

本公司最近五年度簽證會計師係因勤業眾信會計師事務所內部業務調度所致。

(四)財務分析

分析項目	年度	最近五年度財務分析(註1)					當年度截至96年3月31日(註2)	
		91年	92年	93年	94年	95年		
財務結構(%)	負債占資產比率	45.55	43.03	46.98	48.49	46.08	41.67	
	長期資金占固定資產比率	258.79	273.47	341.67	301.74	417.60	427.90	
償債能力(%)	流動比率	224.22	212.48	258.62	163.13	210.58	243.94	
	速動比率	157.69	148.43	191.22	125.62	155.52	173.16	
	利息保障倍數(倍)	11.81	20.63	18.70	9.64	33.33	21.49	
經營能力	應收款項週轉率(次)	3.67	3.25	3.36	3.24	3.69	3.00	
	平均收現日數	100	112	109	113	99	122	
	存貨週轉率(次)	3.97	3.89	3.95	4.71	5.88	4.83	
	應付款項週轉率(次)	3.55	2.78	3.13	3.37	5.26	5.53	
	平均銷貨日數	92	94	92	77	62	76	
	固定資產週轉率(次)	2.80	2.99	3.35	3.61	5.34	4.90	
	總資產週轉率(次)	0.79	0.79	0.73	0.75	0.90	0.86	
獲利能力	資產報酬率(%)	10.95	13.02	11.34	5.34	16.41	8.0	
	股東權益報酬率(%)	18.58	22.26	19.68	9.27	30.12	13.62	
	占實收資本比率(%)	營業利益	36.07	40.55	35.49	15.89	45.72	23.02
		稅前純益	32.11	39.10	32.38	14.50	55.36	30.08
	純益率(%)	11.88	14.71	13.28	6.23	15.46	9.05	
現金流量	基本每股盈餘(稅後)(元)	2.50	3.07	2.66	1.24	4.37	0.58	
	現金流量比率(%)	57.70	29.03	28.89	19.12	6.30	11.0	
	現金流量允當比率(%)	72.50	93.04	114.65	147.52	79.30	69.94	
	現金再投資比率(%)	14.52	6.63	5.24	8.67	1.61	2.84	
槓桿度	營運槓桿度	1.46	1.65	1.49	2.01	1.34	1.72	
	財務槓桿度	1.08	1.05	1.05	1.12	1.04	1.07	

註1：最近五年度財務報表均經會計師查核簽證。

註2：96年第一季財務報表經會計師核閱完竣。

註3：上表之計算公式如下：

1. 財務結構

(1)負債占資產比率=負債總額/資產總額。

(2)長期資金占固定資產比率=(股東權益淨額+長期負債)/固定資產淨額。

2. 償債能力

(1)流動比率=流動資產/流動負債。

(2)速動比率=(流動資產-存貨-預付費用)/流動負債。

(3)利息保障倍數=所得稅及利息費用前純益/本期利息支出。

3. 經營能力

(1)應收款項(包括應收帳款與因營業而產生之應收票據)週轉率=銷貨淨額/各期平均應收款項(包括應收帳款與因營業而產生之應收票據)餘額。

(2)平均收現日數=365/應收款項週轉率。

- (3)存貨週轉率=銷貨成本/平均存貨額。
 (4)應付款項(包括應付帳款與營業而產生之應付票據)週轉率=進貨淨額/各期平均應付款項(包括應付帳款與營業而產生之應付票據)餘額
 (5)平均售貨日數=365/存貨週轉率。
 (6)固定資產週轉率=銷貨淨額/固定資產淨額。
 (7)總資產週轉率=銷貨淨額/資產總額。

4. 獲利能力

- (1)資產報酬率={稅後損益+利息費用 x(1-稅率)}/平均資產總額。
 (2)股東權益報酬率=稅後損益/平均股東權益淨額。
 (3)純益率=稅後損益/銷貨淨額。
 (4)每股盈餘=(稅後淨利-特別股股利)/加權平均已發行股數。
 註：加權平均已發行股數之計算，對於未分配盈餘轉增資案係採追溯調整法。

5. 現金流量

- (1)現金流量比率=營業活動淨現金流量/流動負債。
 (2)現金流量允當比率=最近五年度營業活動淨現金流量/最近五年度(資本支出+存貨增加額+現金股利)。
 (3)現金再投資比率=(營業活動淨現金流量-現金股利)/(固定資產毛額+長期投資+其他資產+營運資金)。

6. 槓桿度

- (1)營運槓桿度=(營業收入淨額-變動營業成本及費用)/營業利益。
 (2)財務槓桿度=營業利益/(營業利益-利息費用)。

最近二年度各項財務比率增減變動達 20%者原因說明：

財務結構部分：

1. 長期資金占固定資產比率：主要係因營收成長帶動獲利成長、股本增加及為改善財務結構增加長期借款所致。

償債能力部分：

1. 流動比率、速動比率：

主要係因營收成長使得應收帳款、存貨增加及因融資活動使得現金增加致流動資產增加所致。

2. 利息保障倍數：主要係因營收成長及生產成本與管銷費用控制得宜及蘇州建通投資效益發揮使權益法認列之轉投資收益增加，致所得稅及利息費用前純益增加所致。

經營能力：

1. 存貨週轉率(次)：主要係因原料大漲致銷貨成本增加及期末存貨金額控管得當，使得存貨週轉率增加。
 2. 應付帳款週轉率(次)：主要係因原料大漲致進貨金額增加及與供應商洽談原料供應搭配縮短付款條件致使期末應付帳款未隨進貨增加而增加，故使應付帳款週轉率因而提高。
 3. 固定資產週轉率：主要係因原料大漲使得銷貨收入隨之上升所致。
 4. 總資產週轉率(次)：主要係因營收成長、成本與費用控制得宜及蘇州建通投資效益發揮使權益法認列之轉投資收益增加，致所得稅及利息費用前純益增加所致。

獲利能力部分：

1. 資產報酬率、股東權益報酬率、營業利益占實收資本比率、稅前純益占實收資本比、純益率、基本每股盈餘：主要係因 95 年度營收成長，在成本及管銷費用控制得宜及蘇州建通轉投資效益發揮之條件下，致使不論利息費用前後之稅前或稅後純益大幅提昇所致。

現金流量部分：

1. 現金流量比率：95 年度較 94 年度降低主係因主要本年度營運活動淨現金流量減少及短期借款增加所致。
 2. 現金流量允當比率較 94 年度減少，主要係營業活動淨現金流入量減少及存貨增加所致所致。
 3. 現金再投資比率較 94 年度減少，主要係 95 年度之營業活動淨現金流入量減少、長期投資及營運資金增加所致。

槓桿度部分：

1. 營運槓桿度：主係 95 年度營收成長，在變動生產成本及營業費用控制得宜情況下，使整體營業利益大幅上升，致營運槓桿度較 94 年度下降。

(五)最近二年度會計科目重大變動說明

單位：新台幣仟元

會計科目	95 年度		94 年度		增(減)變動		說 明
	金額	%(註1)	金額	%(註1)	金額	%(註2)	
現金	283,273	8.28	127,742	4.99	155,531	121.75	係隨著本期業務成長營運資金增加、本期處分基金受益憑證及舉借長期借款所致
備供出售金融資產-流動	—	—	130,000	5.08	(130,000)	(100.00)	係本期處分基金受益憑證所致
應收票據	289,299	8.46	155,101	6.06	134,198	86.52	主要係隨著本期營業收入增加所致
存貨	498,902	14.59	327,748	12.81	171,154	52.22	主要係隨本期營業收入增加，製成品及原料備料增加所致
採權益法之長期股權投資	866,699	25.35	561,991	21.96	304,708	54.22	係本期增加全球端子(開曼)投資金額及認列投資收益所致
受限制資產-非流動	37,500	1.10	—	—	37,500	—	係本期提供定期存單作為長期應付商業本票質押所致
短期借款	80,000	2.34	10,000	0.39	70,000	700.00	主係配合本期業務成長而增加購料借款
應付短期票券	69,937	2.05	9,997	0.39	59,940	599.58	主係配合本期業務成長而增加購料借款
應付所得稅	87,800	2.57	28,515	1.11	59,285	207.91	主係本期獲利成長，應付所得稅增加所致
一年內到期之應付公司債	—	—	333,596	13.04	(333,596)	(100.00)	主係前已發行之可轉換公司債於本期全數結清(轉換為股本或行使賣回權)及有擔保普通公司債於本期全數清償所致
一年內到期之長期借款	216,544	6.33	67,667	2.64	148,877	220.01	主係本期一年內到期之長期借款較上期增加所致
長期借款	565,682	16.54	283,211	11.07	282,471	99.74	主係配合本期業務成長，發行長期票券因應長期資金需求所致
保留盈餘	587,871	17.19	244,235	9.55	343,636	140.70	係本期稅後純益較前期增加所致
營業收入淨額	3,080,241	100.00	1,914,279	100.00	1,165,962	60.91	係隨著本期業績成長，銷貨增加所致
營業成本	2,431,210	78.93	1,623,510	84.81	807,700	49.75	係本期營業收入增加，致營業成本隨之增加
已實現營業毛利	652,017	21.17	289,290	15.11	362,727	125.39	係本期營收成長，加上產品價格調漲幅度有效反應原料漲幅所致
營業淨利	506,904	16.46	153,149	8.00	353,755	230.99	係本期營業毛利增加且營業費用有效控制所致
營業外收入及利益	134,506	4.37	27,761	1.45	106,745	384.51	係本年度採權益法認列被投資公司之投資收益增加及迴轉存貨損失所致
稅前純益	613,871	19.93	139,734	7.30	474,137	339.31	係本期營業毛利及營業外收入及利益增加所致
所得稅	137,750	4.47	20,562	1.07	117,188	569.93	主係本期獲利成長，所得稅增加所致
本期淨利	476,121	15.46	119,172	6.23	356,949	299.52	係營業毛利及營業外收入及利益增加所致
淨現金流量	155,531	100.00	(134,958)	(100.00)	290,489	215.24	主係本期淨利增加、處分備供出售金融資產增加及舉借長期借款增加

註1：%指該科目於各相關報表之同型比率。

註2：%指以前一年度100%所計算之變動比率。

二、財務報表

- (一)最近兩年度之財務報表及會計師查核報告：詳請參閱第 77 ~ 165 頁。
- (二)最近一年度及最近期經會計師查核簽證或核閱之母子公司合併財務報表：詳請參閱第 166 ~ 210 頁。
- (三)發行人申報募集發行有價證券後，截至公開說明書刊印日前，最近期經會計師查核簽證或核閱之財務報表：詳請參閱第 211 ~ 249 頁。

三、財務概況及其他重要事項

- (一)公司及其關係企業最近二年度及截至公開說明書刊印日止，如有發生財務週轉困難情事，應列明其對公司財務狀況之影響：無。
- (二)最近二年度及截至公開說明書刊印日止，有發生公司法第一百八十五條情事者：無。
- (三)期後事項：無。
- (四)其他：無。

四、財務狀況及經營結果之檢討與分析，並說明其風險管理情形

(一)財務狀況

財務狀況比較分析表

單位：新台幣仟元；%

項目	年度	95 年底	94 年底	差 異	
				金額	%
流動資產		1,926,988	1,447,272	479,716	33.15
固定資產		576,949	530,639	46,310	8.73
其他資產		46,528	16,234	30,294	186.61
資產總額		3,419,201	2,558,683	860,518	33.63
流動負債		915,084	888,688	26,396	2.97
長期負債		565,682	283,211	282,471	99.74
負債總額		1,575,549	1,240,731	334,818	26.99
股本		1,108,828	963,930	144,898	15.03
資本公積		100,583	81,840	18,743	22.90
保留盈餘		587,871	244,235	343,636	140.70
股東權益總額		1,843,652	1,317,952	525,700	39.89
增減變動原因：					
1. 流動資產增加，主係 95 年度營業收入較 94 年度成長幅度達 60.91%，致使應收票據及應收帳款隨之增加。					
2. 其他資產增加，主係定期存單供長期應付商業本票質押所致。					
3. 長期負債增加，主要配合公司業務成長，故發行長期商業本票因應長期資金需求。					
4. 股本及資本公積增加，係公司 94 年度保留盈餘轉股本及轉換公司債轉股本及資本公積所致。					
5. 保留盈餘增加，係營收成長且原料價格漲高持穩、產品價格調漲幅度有效反應原料漲幅所致。					

(二)經營結果

1. 經營結果比較分析表

單位：新台幣仟元

項目	年度	95 年度	94 年度	增減金額	變動比例 (%)
營業收入總額		3,081,842	1,916,982	1,164,860	60.77
減：銷貨退回		(1,120)	(1,712)	(592)	(34.58)
銷貨折讓		(481)	(991)	(510)	(51.46)
營業收入淨額		3,080,241	1,914,279	1,165,962	60.91
營業成本		(2,431,210)	(1,623,510)	807,700	49.75
營業毛利		649,031	290,769	358,262	123.21
聯屬公司間已(未)實現 利益		2,986	(1,479)	4,465	301.89
已實現營業毛利淨額		652,017	289,290	362,727	125.39
營業費用		(145,113)	(136,141)	8,972	6.59
營業利益		506,904	153,149	353,755	230.99
營業外收入及利益		134,506	27,761	106,745	384.51
營業外費用及損失		(27,539)	(41,176)	(13,637)	(33.11)
繼續營業部門稅前淨利		613,871	139,734	474,137	339.31
所得稅		(137,750)	(20,562)	117,188	569.93
繼續營業部門稅後淨利		476,121	119,172	356,949	299.52

(一)增減變動分析

1. 營業收入淨額：主要係受景氣持續加溫及因應原料價格上漲，產品終端價格跟隨調漲，本公司 95 年營業收入較 94 年成長幅度約為 60.91%。
2. 營業毛利：係公司營收成長且原料價格上漲，產品價格調漲幅度有效反應原料漲幅所致。
3. 營業利益：係公司營業毛利增加且在本公司樽節各項支出致營業費用佔營收比例下降所致。
4. 營業外收入及利益：增加 106,745 仟元，主係 95 年度採權益法認列被投資公司之投資收益增加及迴轉存貨損失所致。
5. 稅前淨利：係公司營業毛利成長，且營業外收入增加所致。
6. 所得稅：係稅前純益較前一年度增加所致。

2. 預期銷售數量及其依據

單位：仟個

項 目 \ 年 度	96 年度	95 年度	增減比例(%)
端子	5,677,804	4,902,672	15.81

資料來源：建通公司提供

由於電器插頭類端子主要係供應於世界各國之各種電器產品之 AC 電源插頭及插座端子，經參酌資策會及電子時報研究資料顯示桌上型電腦、筆記型電腦及相關消費性電子產品未來因應換機潮及新產品推出，於 2007~2009 年將有逐年成長之力道，加上 2007 年汽車電子產業仍將持續溫和成長，故本公司預估 96 年銷量為 5,677,804 仟個，較 95 年成長 15.81%。

3. 對公司未來財務業務之可能影響及因應計畫

A. 近年來國際原料(銅、塑膠)成本高漲，營運上倍感艱辛。

因應對策：

在強化用料成本之管理、良品率的提升、產品的改良、調整銷售策略及產品價格、擴大經濟產能的規模，使生產成本有效降低，提升競爭能力，增加營業額，使公司獲取最大的利潤。

B. 國內近年來勞動力不足現象普遍存在於國內各製造業，然外勞管理成本逐年增加，工資成本亦隨之提高，下游產業部分外移東南亞及中國大陸等地區，國人投入製造行業意願不高，製造業普遍缺乏勞工，土地取得不易，環保意識提高，正面影響產業界發展。

因應對策：

目前公司已通過勞委會核准引進外籍勞工，加入製造行列解決勞工缺乏之問題，同時公司不斷加強製程改良、引進國外全自動化設備、推動沖壓高速化及大容量化，以降低人力需求，並轉而在大陸設廠，以落實國際分工，降低生產成本。

(三)現金流量檢討與分析

1. 最近年度現金流動性分析

期初現金餘額	95 年度全年來自營業活動淨現金流量	95 年度全年現金流出量	95 年度現金剩餘(不足)數額	現金不足額之補救措施	
				投資計畫	理財計畫
127,742	57,683	974,507	(789,082)	442,415	629,940

2. 最近兩年度流動性分析

項目 \ 年度	95 年度	94 年度	增減比例
現金流量比率	6.3	19.12	(67.05)%
現金流量允當比率	79.3	147.52	(46.24)%
現金再投資比率	1.61	8.67	(81.43)%

增減比例變動分析說明：

1. 現金流量比率較 94 年度減少，主要本年度因營收成長致應收帳款增加及銅原料漲價使存貨增加致營業活動淨現金流入減少及流動負債因短期借款及應付短期票券及一年內到期之長期借款增加所致。
2. 現金流量允當比率較 94 年度減少，主要係營業活動淨現金流入量減少同時存貨與資本支出增加所致。
3. 現金再投資比率較 94 年度減少，主係 95 年度之營運資金較 94 年度下降同時 95 年度之長期股權投資與營業資金較 94 年度增加所致。

3. 未來一年現金流動性分析

單位：新台幣仟元

期初現金餘額	預計全年來自營業活動淨現金流量	預計全年現金流出量	預計現金剩餘(不足)數額	預計現金不足額之補救措施	
				投資計畫	理財計畫
283,273	284,439	876,148	(308,436)	60,000	473,125

(一)96 年度現金流量變動情形分析

1. 營業活動淨現金流入，主係受 96 年度預計營收成長帶動純益增加及其他營業資產負債之變動所致。
2. 投資活動淨現金流入減少，主係預計 96 年度增加購買固定資產、長期投資及受益憑證所致。
3. 融資活動淨現金流入減少，主係預計 96 年度償還長短期借款與發放現金股利所致。

(二)預計現金不足額之補救措施及流動性分析：

九十六年度預計辦理現金增資及增加長短期借款以為因應，俾提高流動性。

(四)最近年度重大資本支出對財務業務之影響

1. 95 年度重大資本支出之運用情形及資金來源

單位：新台幣仟元

計畫項目	實際或預期資金來源	實際或預期之完工日期	所需金額	實際或預計資金運用情形			
				92 年度	93 年度	94 年度	95 年度
轉投資	自有資金	93.12.31	115,332	46,574	68,758		
轉投資	自有資金	94.12.31	95,753		27,841	67,912	
轉投資	自有資金	95.12.31	135,193			54,242	80,951
轉投資	自有資金	95.12.31	109,455				109,455
機器設備	未分配盈餘轉增資	94.12.31	101,020	24,586	19,959	56,475	
機器設備	借款及自有資金	95.12.31	169,398		36,063	23,681	109,654
合計			726,151	71,160	152,621	202,310	300,060

2. 預期可能產生效益

(1) 預計可增加之產銷量、值及毛利

購置設備預計每年可增加生產量 608,236 仟 pcs、銷售量 540,654 仟 pcs、銷售值 387,973 仟元及毛利 69,928 仟元。

(2) 轉投資國外子公司

可開拓中國大陸的內需市場及增加大陸以外市場產品佔有率，提昇公司的營運規模，並落實國際分工策略，降低生產成本，提昇產品市場競爭力，並能就近供貨滿足客戶需求。

(五)最近年度轉投資政策、其獲利或虧損之主要原因、改善計畫及未來一年投資計畫

轉投資分析表

項目	說明	95 年投資增(減)數額	政策	獲利或虧損之主要原因	改善計畫	未來一年投資計畫
Genius Terminal Co., Ltd.		14,562	目前因蘇州建通處於營運大幅成長階段，	投資東莞建通效益逐年顯現，獲利及業績持續成長中	NA	由大陸子公司辦理盈餘轉增資。
Global Electronics Terminal (Cayman) Co., Ltd.		290,146	除增加轉投資大陸子公司蘇州建通以外，擬由蘇州建通及東莞建通分別辦理盈餘轉增資。	投資蘇州建通，於 94 年第三季始建廠完成，95 年 3 月損益兩平，95 年認列投資收益 89,376 仟元，主要係因蘇州建通在營運之初兢兢業業，良率、成本與費用上控制得宜，並加強存貨及應收帳款及內控之管理，使得相關效益得以發揮所致。	NA	加速開發市場，提昇營業額，使產能利用率提高，降低單位成本，以使獲利持續成長，預計 96 年蘇州建通依其成長狀況增加投資額及辦理盈餘轉增資。

(六)其他重要事項：無。

會計師查核報告

建通精密工業股份有限公司 公鑒：

建通精密工業股份有限公司民國九十四年及九十三年十二月三十一日之資產負債表，暨民國九十四年及九十三年一月一日至十二月三十一日之損益表、股東權益變動表及現金流量表，業經本會計師查核竣事。上開財務報表之編製係管理階層之責任，本會計師之責任則為根據查核結果對上開財務報表表示意見。

本會計師依照會計師查核簽證財務報表規則及一般公認審計準則規劃並執行查核工作，以合理確信財務報表有無重大不實表達。此項查核工作包括以抽查方式獲取財務報表所列金額及所揭露事項之查核證據、評估管理階層編製財務報表所採用之會計原則及所作之重大會計估計，暨評估財務報表整體之表達。本會計師相信此項查核工作可對所表示之意見提供合理之依據。

依本會計師之意見，第一段所述財務報表在所有重大方面係依照證券發行人財務報告編製準則及一般公認會計原則編製，足以允當表達建通精密工業股份有限公司民國九十四年及九十三年十二月三十一日之財務狀況，暨民國九十四年度及九十三年度之經營成果及現金流量。

建通精密工業股份有限公司已編製民國九十四年度及九十三年度之合併財務報表，並經本會計師出具無保留意見之查核報告，備供參考。

勤業眾信會計師事務所

會計師 吳 秋 燕

會計師 曾 光 敏

財政部證券暨期貨管理委員會核准文號

財政部證券暨期貨管理委員會核准文號

台財證六字第 0920123784 號

台財證六字第 0920123784 號

中 華 民 國 九 十 五 年 一 月 二 十 七 日

建通精密工業股份有限公司

資產負債表

民國九十四年及九十三年十二月三十一日

單位：新台幣千元，
惟每股面額為元

代碼	資 產	九十四年十二月三十一日		九十三年十二月三十一日		代碼	負 債 及 股 東 權 益	九十四年十二月三十一日		九十三年十二月三十一日	
		金	額 %	金	額 %			金	額 %	金	額 %
	流動資產						流動負債				
1100	現金 (附註四)	\$ 127,742	5	\$ 262,700	11	2100	短期借款 (附註九及十九)	\$ 10,000	1	\$ 46,154	2
1110	短期投資 (附註二)	130,000	5	140,000	6	2110	應付短期票券 (附註十及十九)	9,997	-	19,968	1
1120	應收票據 (附註十九)	155,101	6	135,176	6	2120	應付票據	43,151	2	30,374	1
1140	應收帳款 (附註五及十八)	507,517	20	383,303	16	2140	應付帳款	335,738	13	264,440	11
1160	其他應收款 (附註二十一)	15,186	1	11,236	-	2160	應付所得稅 (附註十五)	28,515	1	29,758	1
1180	其他應收款-關係人 (附註十八)	142,347	5	84,139	4	2170	應付費用 (附註十三)	30,461	1	31,322	1
1190	存出保證金 (附註二十一)	2,097	-	31	-	2271	一年內到期之應付公司債 (附註十一及十九)	333,596	13	75,000	3
120X	存貨 (附註二及六)	327,748	13	361,037	15	2272	一年內到期之長期借款 (附註十二及十九)	67,667	3	34,000	2
1286	遞延所得稅資產 (附註二及十五)	15,025	-	9,129	-	2280	其他 (附註二十一)	28,084	1	19,938	1
1291	受限制資產 (附註十九)	280	-	933	-	21XX	流動負債合計	887,209	35	550,954	23
1298	其 他	24,229	1	37,167	2		長期負債				
11XX	流動資產合計	1,447,272	56	1,424,851	60	2410	應付公司債 (附註十一及十九)	-	-	331,196	14
1421	採權益法之長期投資 (附註二及七)	561,991	22	415,665	18	2420	長期借款 (附註十二及十九)	283,211	11	162,887	7
	固定資產 (附註二、八、十九及二十)					24XX	長期負債合計	283,211	11	494,083	21
1501	土 地	94,661	4	90,601	4	2510	土地增值稅準備 (附註八)	7,398	-	14,689	1
1521	建 築 物	177,105	7	150,699	6		其他負債				
1531	機器設備	390,541	15	397,900	17	2810	應計退休金負債 (附註二及十三)	48,774	2	44,276	2
1551	運輸設備	9,075	-	9,381	-	2880	遞延貸項 (附註二及十八)	14,139	-	5,514	-
1561	辦公設備	11,275	1	13,921	1	28XX	其他負債合計	62,913	2	49,790	2
1681	其他設備	57,095	2	71,943	3	2XXX	負債合計	1,240,731	48	1,109,516	47
15X1	成本合計	739,752	29	734,445	31		股東權益 (附註二、七、八及十四)				
15X8	重估增值-土地	36,456	1	36,456	2	3110	普通股股本-每股面額10元，九十四年及九十三年底額定皆為145,600千股 (含公司債可轉換股份分別為30,000千股及20,000千股)；已發行股數分別為96,393千股及86,788千股	963,930	38	867,883	37
15XY	成本及重估增值	776,208	30	770,901	33	3160	公司債待轉換股本	-	-	1,469	-
15X9	減：累積折舊	266,655	10	293,832	13	32XX	資本公積	107,625	4	100,276	4
		509,553	20	477,069	20	33XX	保留盈餘	244,235	10	308,453	13
1671	未完工程	-	-	17,703	1	3420	累積換算調整數	6,385	-	(20,270)	(1)
1672	預付設備款	21,086	1	16,350	1	3430	未認為退休金成本之淨損失	(4,223)	-	(5,535)	-
15XX	固定資產淨額	530,639	21	511,122	22	3XXX	股東權益合計	1,317,952	52	1,252,276	53
1770	遞延退休金成本	2,547	-	3,056	-		負債及股東權益總計	\$2,558,683	100	\$2,361,792	100
	其他資產										
1820	存出保證金	2,470	-	970	-						
1860	遞延所得稅資產 (附註二及十五)	5,992	-	203	-						
1880	其他 (附註二)	7,772	1	5,925	-						
18XX	其他資產合計	16,234	1	7,098	-						
1XXX	資產總計	\$2,558,683	100	\$2,361,792	100						

後附之附註係本財務報表之一部分。

董事長：

經理人：

會計主管：

建通精密工業股份有限公司

損 益 表

民國九十四年及九十三年一月一日至十二月三十一日

單位：新台幣千元，
惟每股盈餘為新台幣元

代碼	九 十 四 年 度		九 十 三 年 度		
	金 額	%	金 額	%	
4110	營業收入總額（附註二及十八）	\$1,916,982	100	\$1,716,121	100
4170	減：銷貨退回及折讓	<u>2,703</u>	-	<u>1,990</u>	-
4100	營業收入淨額	1,914,279	100	1,714,131	100
5000	營業成本（附註十六及十八）	<u>1,623,510</u>	<u>85</u>	<u>1,289,874</u>	<u>75</u>
5910	營業毛利	290,769	15	424,257	25
5920	聯屬公司間未實現利益（附註二及十八）	<u>(1,479)</u>	-	<u>-</u>	-
	已實現毛利	<u>289,290</u>	<u>15</u>	<u>424,257</u>	<u>25</u>
	營業費用（附註十六及十八）				
6100	推銷費用	41,119	2	32,136	2
6200	管理費用	65,065	3	57,272	3
6300	研究發展費	<u>29,957</u>	<u>2</u>	<u>26,854</u>	<u>2</u>
6000	營業費用合計	<u>136,141</u>	<u>7</u>	<u>116,262</u>	<u>7</u>
6900	營業淨利	<u>153,149</u>	<u>8</u>	<u>307,995</u>	<u>18</u>
	營業外收入及利益				
7110	利息收入	1,779	-	547	-
7120	採權益法認列之投資收益（附註七）	-	-	12,123	1
7160	兌換利益淨額（附註二十一）	23,975	1	-	-
7480	其他	<u>2,007</u>	-	<u>784</u>	-
7100	合 計	<u>27,761</u>	<u>1</u>	<u>13,454</u>	<u>1</u>

（接次頁）

(承前頁)

代碼	九 十 四 年 度		九 十 三 年 度	
	金 額	%	金 額	%
	營業外費用及損失			
7510	\$ 15,629	1	\$ 14,573	1
7521				
	7,198	-	-	-
7530	3,564	-	5,281	1
7570	7,519	1	1,659	-
7560	-	-	18,882	1
7880	7,266	-	-	-
7500	<u>41,176</u>	<u>2</u>	<u>40,395</u>	<u>3</u>
7900	139,734	7	281,054	16
8110	<u>20,562</u>	<u>1</u>	<u>53,373</u>	<u>3</u>
9600	<u>\$ 119,172</u>	<u>6</u>	<u>\$ 227,681</u>	<u>13</u>
9750	基本每股盈餘 (附註十七)			
	\$ 1.45		\$ 2.97	
	\$ 1.24		\$ 2.40	
9850	稀釋每股盈餘			
	\$ 1.35		\$ 2.87	
	\$ 1.15		\$ 2.33	

後附之附註係本財務報表之一部分。

董事長：

經理人：

會計主管：

建通精密工業股份有限公司

股東權益變動表

民國九十四年及九十三年一月一日至十二月三十一日

單位：新台幣千元

	普通股股本	公司債 待轉換股本	資本公積	保 留 盈 餘			合 計	累積換算調整 數(附註七)	未 認 列 為 退休金成本 之 淨 損 失	股東權益合計
				法定盈餘公積	特別盈餘公積 (附註十四)	未分配盈餘				
九十三年一月一日餘額	\$702,000	\$ -	\$ 74,709	\$42,185	\$ -	\$236,687	\$278,872	\$ 6,103	\$ -	\$1,061,684
九十二年度盈餘分派(附註十四)										
法定盈餘公積	-	-	-	21,578	-	(21,578)	-	-	-	-
現金股利-7%	-	-	-	-	-	(49,140)	(49,140)	-	-	(49,140)
股票股利-20%	140,400	-	-	-	-	(140,400)	(140,400)	-	-	-
董監事酬勞	-	-	-	-	-	(960)	(960)	-	-	(960)
員工紅利轉增資	7,600	-	-	-	-	(7,600)	(7,600)	-	-	-
公司債轉換普通股	17,883	1,469	25,567	-	-	-	-	-	-	44,919
九十三年度純益	-	-	-	-	-	227,681	227,681	-	-	227,681
累積換算調整數	-	-	-	-	-	-	-	(26,373)	-	(26,373)
未認列為退休金成本之淨損失	-	-	-	-	-	-	-	-	(5,535)	(5,535)
九十三年十二月三十一日餘額	867,883	1,469	100,276	63,763	-	244,690	308,453	(20,270)	(5,535)	1,252,276
公司債轉換普通股	1,512	(1,469)	58	-	-	-	-	-	-	101
九十三年度盈餘分派(附註十四)										
法定盈餘公積	-	-	-	22,769	-	(22,769)	-	-	-	-
特別盈餘公積	-	-	-	-	25,805	(25,805)	-	-	-	-
現金股利-10%	-	-	-	-	-	(86,935)	(86,935)	-	-	(86,935)
股票股利-10%	86,935	-	-	-	-	(86,935)	(86,935)	-	-	-
董監事酬勞	-	-	-	-	-	(1,920)	(1,920)	-	-	(1,920)
員工紅利轉增資	7,600	-	-	-	-	(7,600)	(7,600)	-	-	-
土地增值稅準備轉列資本公積(附註八)	-	-	7,291	-	-	-	-	-	-	7,291
九十四年度純益	-	-	-	-	-	119,172	119,172	-	-	119,172
累積換算調整數	-	-	-	-	-	-	-	26,655	-	26,655
未認列為退休金成本之淨損失	-	-	-	-	-	-	-	-	1,312	1,312
九十四年十二月三十一日餘額	\$963,930	\$ -	\$107,625	\$86,532	\$25,805	\$131,898	\$244,235	\$ 6,385	(\$ 4,223)	\$1,317,952

後附之附註係本財務報表之一部分。

董事長：

經理人：

會計主管：

建通精密工業股份有限公司

現金流量表

民國九十四年及九十三年一月一日至十二月三十一日

單位：新台幣千元

	<u>九十四年度</u>	<u>九十三年度</u>
營業活動之現金流量		
純益	\$ 119,172	\$ 227,681
調整項目		
折舊	55,375	55,618
攤銷	1,793	1,562
提列(迴轉)備抵呆帳	5,386	(1,880)
存貨跌價及呆滯損失	7,519	1,659
處分固定資產損失淨額	3,564	5,281
採權益法認列之投資損失(收益)淨額	7,198	(12,123)
遞延所得稅利益	(11,685)	(454)
提列退休金	6,319	5,410
聯屬公司間未(已)實現利益淨額	8,625	(615)
應付利息補償金	2,499	1,114
其他	17	(197)
	<u>205,782</u>	<u>283,056</u>
營業資產及負債之淨變動		
應收票據	(19,925)	4,310
應收帳款	(129,600)	(19,238)
其他應收款	(3,950)	(4,133)
其他應收款－關係人	(4,454)	(10,356)
存貨	25,770	(70,099)
其他流動資產	12,938	(12,678)
應付票據	12,777	(3,916)
應付帳款	71,298	5,391
應付所得稅	(1,243)	(6,384)
應付費用	(861)	(7,095)
其他流動負債	1,140	325
營業活動之淨現金流入	<u>169,672</u>	<u>159,183</u>

(接次頁)

(承前頁)

	<u>九十四年度</u>	<u>九十三年度</u>
投資活動之現金流量		
短期投資淨減少(增加)	\$ 10,000	(\$ 119,739)
購置固定資產	(98,648)	(77,084)
長期投資增加	(126,869)	(96,598)
收回長期投資清算款	-	30,031
出售固定資產價款	20,839	181
受限制資產減少	653	4,468
其他應收款—關係人增加	(47,395)	(31,749)
存出保證金減少(增加)	(3,566)	703
其他資產增加	(3,664)	(767)
投資活動之淨現金流出	<u>(248,650)</u>	<u>(290,554)</u>
融資活動之現金流量		
短期借款減少	(36,154)	(29,489)
應付短期票券增加(減少)	(9,971)	19,968
長期借款增加	200,000	194,887
償還長期借款	(121,000)	(40,120)
應付公司債增加	-	200,000
發放現金股利	(86,935)	(49,140)
發放董監事酬勞	(1,920)	(960)
融資活動之淨現金流入(出)	<u>(55,980)</u>	<u>295,146</u>
現金增加(減少)金額	(134,958)	163,775
年初現金餘額	<u>262,700</u>	<u>98,925</u>
年底現金餘額	<u>\$ 127,742</u>	<u>\$ 262,700</u>
現金流量資訊之補充揭露		
支付利息	\$ 14,692	\$ 14,538
減：資本化利息	(544)	(1,303)
支付不含資本化利息	<u>\$ 14,148</u>	<u>\$ 13,235</u>
支付所得稅	\$ 33,490	\$ 60,211
僅有部分現金收(付)之投資活動		
購置固定資產支付現金		
購置固定資產	\$ 105,654	\$ 82,225
應付設備款增加	(7,006)	(5,141)
支付現金	<u>\$ 98,648</u>	<u>\$ 77,084</u>

(接次頁)

(承前頁)

	<u>九十四年度</u>	<u>九十三年度</u>
出售固定資產收取現金		
出售固定資產價款	\$ 27,198	\$ 853
應收款項增加	(6,359)	(672)
收取現金	<u>\$ 20,839</u>	<u>\$ 181</u>
不影響現金流量之融資活動		
一年內到期之長期借款	\$ 67,667	\$ 34,000
一年內到期之應付公司債	333,596	75,000
可轉換公司債轉換為股本及公司債 待轉換股本	43	19,352

後附之附註係本財務報表之一部分。

董事長：

經理人：

會計主管：

建通精密工業股份有限公司

財務報表附註

民國九十四及九十三年度

(除另為註明外，金額以新台幣千元為單位)

公司沿革及營業

本公司設立於八十二年七月，主要經營精密電子產品及其零件、電器類機器之製造、加工暨銅之原、廢料買賣、電鍍加工及前述有關產品進出口貿易業務。

本公司股票自九十年九月起在台灣證券交易所上市買賣。

截至九十四年及九十三年十二月底，本公司員工人數分別約為 260 人及 270 人。

重要會計政策之彙總說明

本財務報表係依照證券發行人財務報告編製準則及一般公認會計原則編製。依照前述準則及原則，管理階層對影響本公司資產、負債、收益及費損之入帳金額，必須作估計與判斷。本公司將持續評估此等估計，包括呆帳、存貨損失、固定資產折舊、所得稅、資產減損損失及退休金等。本公司對此等估計係基於歷史經驗與合理假設，實際結果因估計涉及判斷而可能有所差異。

重要會計政策彙總說明如下：

資產與負債區分流動與非流動之標準

流動資產包括現金及預期於一年內變現或耗用之資產；流動負債為將於一年內清償之負債，其他所有資產與負債均歸屬為非流動項目。

短期投資

此係投資於國內債券型基金，以加權平均成本與市價孰低法評價，跌價損失列入當年度損益，其市價為資產負債表日之淨資產價值。

成本與市價孰低按總成本與總市價比較，並設置備抵投資跌價損失之評價科目處理之；市價回升時，則在已提列之備抵損失餘額內沖回。

備抵呆帳

備抵呆帳依應收款項之收回可能性評估提列。本公司係依據對客戶之應收帳款帳齡分析、歷史收款經驗及經濟環境等因素，定期評估應收帳款之收回可能性。

存 貨

存貨包括原料、物料、在製品、製成品及商品，以加權平均成本與市價孰低評價。成本與市價孰低係以全體項目為比較基礎。存貨平時按標準成本計價，結帳日再予調整使其接近按加權平均法計算之成本。市價基礎：原料及物料為重置成本，在製品、製成品及商品為淨變現價值。期末存貨除不良品係以下腳品評估淨變現價值外，其餘則評估可能發生之呆滯比例予以提列備抵存貨損失。

長期投資

本公司目前均持有被投資公司 100%有表決權之股份，是以採權益法評價。取得股權時，其投資成本與所取得股權淨值間之差額，按十年攤銷。與被投資公司之順、逆交易及被投資公司間之側流交易，其未實現損益均已銷除。

固定資產

土地以成本加重估增值計價；土地以外之固定資產以成本減累積折舊計價。固定資產購建期間為是項資產所支出款項而負擔之利息，予以資本化列為固定資產之成本。重大之更新及改良作為資本支出；修理及維護支出則作為當年度費用。

折舊按直線法依下列耐用年數計提：建築物，五至五十五年；機器設備，三至十五年；運輸設備，三至九年；辦公設備，三至五年；其他設備，二至十五年。耐用年限屆滿仍繼續使用之固定資產，就其殘值按估計可再使用年數繼續提列折舊。

固定資產出售或報廢時，其成本及累積折舊均自帳上減除。處分固定資產之利益或損失，列為當年度營業外利益或損失。

遞延費用

遞延費用（列入其他資產－其他）主要係電腦軟體，分三至十年攤銷。

資產減損

倘資產（主要為固定資產與依權益法評價之長期投資）以其相關可回收金額衡量帳面價值有重大減損時，就其減損部分認列損失，因土地以前年度辦理重估，則其減損損失應先減少股東權益項下之未實現重估增值後，再認列當期減損損失，並設置累計減損科目，嗣後若資產可回收金額增加時，將減損損失之迴轉認列為利益，惟資產於減損損失迴轉後之帳面價值，不得超過該項資產在未認列減損損失之情況下，減除應提列折舊後之帳面價值。

應付公司債

可轉換公司債依贖回價格推算實質利率，逐期認列利息補償金。可轉換公司債之轉換依帳面價值法處理，將轉換價格高於普通股每股面額部份列為資本公積，其已認列之利息補償金及轉換公司債面額一併轉銷。公司債依其約定賣回日劃分流動或長期負債。

遞延貸項

聯屬公司間未實現銷貨毛利及未實現處分資產利益列為遞延貸項，未實現處分資產利益按十年攤銷。

收入認列

銷貨收入原則上內銷於貨物運交時，外銷則依交易條件於裝船日認列。

銷貨收入係按本公司與客戶所協議交易對價（考量商業折扣及數量折扣後）之公平價值衡量；惟本公司銷貨收入之對價均為一年期以內之應收款，因其公平價值與到期值差異不大且交易量頻繁，是以不按設算利率計算公平價值。

退休金

本公司屬確定給付退休辦法之退休金係按精算結果認列，其與提撥退休準備金（附註十三）之差額列入應計退休金負債，未認列過渡性淨給付義務及退休金損失分別按十五年及員工平均剩餘服務年限攤銷。支付退休金時，先由退休準備金撥付，倘有不足則先行沖轉應計退休金負債，再有不足則以支付年度費用列帳。在資產負債表日累積給付義務超過退休基金資產公平價值之部分為最低退休金負債，若應

計退休金負債低於此最低金額，則應將其不足部分補列，補列金額未超過未認列過渡性淨給付義務未攤銷餘額時，其對方科目為「遞延退休金成本」，屬無形資產；若超過該餘額時，其超過部份列為「未認列為退休金成本之淨損失」，作為股東權益之減項。

本公司屬確定提撥退休辦法之退休金，係於員工提供服務之期間，將應提撥之退休金認列為當年度費用。

資本支出與收益支出之劃分

凡支出之效益及於二年以上且在一定金額以上者列為資產，其餘列為費用或損失。

所得稅

所得稅作跨期間之分攤，即將可減除暫時性差異之所得稅影響數認列為遞延所得稅資產，並評估其可實現性，認列備抵評價；應課稅暫時性差異之所得稅影響數則認列為遞延所得稅負債。遞延所得稅資產或負債依其相關資產或負債之分類劃分為流動或非流動項目，無相關之資產或負債者，依預期迴轉期間之長短劃分為流動或非流動項目。

本公司因購置設備、研究發展及人才培訓支出所產生之所得稅抵減，採當期認列法處理。

以前年度應付所得稅之調整，列入當年度所得稅。

依所得稅法規定計算之未分配盈餘按百分之十課徵之所得稅，列為股東會決議年度之所得稅費用。

以外幣為準之交易事項

非遠期外匯買賣合約之外幣交易，按交易發生時之匯率折算新台幣金額入帳。外幣資產及負債於實際兌換或結清時，因適用不同匯率所發生之損失或利益，列為兌換或結清年度之損益。外幣資產及負債於資產負債表日餘額，按該日即期匯率予以折算，若有兌換差額，亦列為當年度之損益。外幣長期投資採權益法評價者，以被投資公司之外幣財務報表換算後所得之股東權益做為依據，其差額作為「累積換算調整數」，列於股東權益項下。

衍生性金融商品交易

遠期外匯買賣合約

避險性質之遠期外匯買賣合約，若為規避外幣債權債務者，於訂約日以該日之即期匯率衡量入帳。訂約日即期匯率與約定遠期匯率間之差額則於合約期間平均攤銷列為當年度損益；應收或應付遠期外匯之資產負債表日餘額則按該日之即期匯率調整，所產生之兌換差額列為當年度損益；合約結清日所產生之兌換差額亦列為當年度損益。

規避可辨認外幣承諾匯率變動風險之遠期外匯買賣合約，其兌換差額均遞延至實際交易發生時調整該外幣承諾之交易價格。惟兌換損失之遞延，調整後之資產成本以不超過其市價為限。

遠期外匯買賣合約所產生之應收及應付款項餘額互為抵減，其差額列為流動資產或負債。

期 貨

為規避預期銅原料交易價格波動所購入之期貨合約而支付之保證金列為流動資產，因履約而產生之損失或利益，列為當年度損益。尚未結清之期貨合約則於資產負債表日，以該日期貨合約保證金市價予以評估並認列損益。

會計原則變動之理由及其影響

本公司自九十四年一月一日起，採用新修訂之財務會計準則公報第七號「合併財務報表」及新訂第三十五號「資產減損之會計處理」，此等新準則之採用，對本公司九十四年度財務報表並無重大影響。

現 金

	九 十 四 年 十二月三十一日	九 十 三 年 十二月三十一日
庫存現金及零用金	\$ 973	\$ 1,008
銀行支票及活期存款	126,769	243,809
定期存款一年利率 1.3512 ~ 1.6%	-	17,883
	<u>\$127,742</u>	<u>\$262,700</u>

應收帳款

	九 十 四 年 十 二 月 三 十 一 日	九 十 三 年 十 二 月 三 十 一 日
應收帳款	\$517,310	\$387,710
減：備抵呆帳（附註二）	9,793	4,407
	<u>\$507,517</u>	<u>\$383,303</u>

存 貨

	九 十 四 年 十 二 月 三 十 一 日	九 十 三 年 十 二 月 三 十 一 日
商 品	\$ 1,217	\$ 1,359
製 成 品	94,513	111,057
在 製 品	126,429	134,700
原 料	140,240	140,993
物 料	1,707	1,767
	<u>364,106</u>	<u>389,876</u>
減：備抵存貨損失（附註二）	36,358	28,839
	<u>\$327,748</u>	<u>\$361,037</u>

採權益法之長期投資

	九 十 四 年 十 二 月 三 十 一 日		九 十 三 年 十 二 月 三 十 一 日	
	金 額	股 權 (%)	金 額	股 權 (%)
Genius Terminal Co., Ltd. (Genius)	\$308,795	100	\$415,665	100
Global Electronics Terminal (Cayman) Co., Ltd. (全球 端子(開曼))	253,196	100	-	-
	<u>\$561,991</u>		<u>\$415,665</u>	

八十五年一月本公司於英屬維京群島投資設立 Genius，取得 100% 股權，並藉以轉投資大陸東莞建通、大陸蘇州建通及香港合吉米位公司。

九十三年十二月本公司於開曼群島投資設立全球端子（開曼）公司，取得 100% 股權，並藉以轉投資全球端子（香港）公司。

本公司進行集團組織重整，於九十四年七月將原透過 Genius 間接投資大陸蘇州建通公司之全部股權，移轉予全球端子（開曼）藉以間接投資大陸蘇州建通公司，此投資計畫修正案業經經濟部投資審議委員會核准。

九十二年九月本公司原於高雄縣投資設立瑞寶科技公司（瑞寶），投資額 30,000 千元取得 100% 股權，該公司預計從事電子零組件、陶瓷製品、鋼線鋼纜、銅材二次加工及有線通信機械等之製造及銷售業務，惟因考量整合組織業務，該公司已於九十三年三月完成清算程序，並已退回清算款項 30,031 千元。

採權益法評價之長期投資變動列示如下：

	<u>九十四年度</u>	<u>九十三年度</u>
年初餘額	\$415,665	\$363,348
新增投資成本	126,869	96,598
採權益法認列之投資收益（損失）	(7,198)	12,123
累積換算調整數	26,655	(26,373)
收回長期投資清算款	-	(30,031)
年底餘額	<u>\$561,991</u>	<u>\$415,665</u>

依據被投資公司同期間經會計師查核之財務報表，採權益法認列之投資收益（損失）內容如下：

	<u>九十四年度</u>	<u>九十三年度</u>
Genius	\$15,669	\$12,006
瑞寶公司	-	117
全球端子（開曼）	(22,867)	-
	<u>(\$ 7,198)</u>	<u>\$12,123</u>

有關之轉投資事業相關資訊請詳附表六及七。

本公司已依規定編製包含所有子公司之合併財務報表。

固定資產

	<u>九十四年 十二月三十一日</u>	<u>九十三年 十二月三十一日</u>
累積折舊		
建築物	\$ 69,966	\$ 62,540
機器設備	136,212	159,729

(接次頁)

(承前頁)

	九 十 四 年 十二月三十一日	九 十 三 年 十二月三十一日
運輸設備	\$ 7,243	\$ 6,908
辦公設備	8,392	10,943
其他設備	<u>44,842</u>	<u>53,712</u>
	<u>\$266,655</u>	<u>\$293,832</u>

本公司原分別以八十六及八十五年七月之土地公告現值辦理土地重估，政府於九十四年一月修訂土地稅法，調降土地增值稅率，是以土地增值稅準備應調減 7,291 千元轉列資本公積。有關重估增值內容如下：

	九 十 四 年 十二月三十一日	九 十 三 年 十二月三十一日
重估後帳面價值	\$93,021	\$93,021
減：重估前價值	<u>56,565</u>	<u>56,565</u>
重估增值	36,456	36,456
減：土地增值稅準備	<u>7,398</u>	<u>14,689</u>
重估增值淨額－列入資本公積	29,058	21,767
減：資本公積轉增資	<u>3,273</u>	<u>3,273</u>
列入資本公積餘額（附註十四）	<u>\$25,785</u>	<u>\$18,494</u>

本公司為購置固定資產融資之利息資本化資訊如下：

	九 十 四 年 度	九 十 三 年 度
利息總額	\$16,173	\$15,876
資本化利息金額（列入預付設備 款及機器設備）	544	1,303
資本化年利率	2.68%~3.52%	3%~4.11%

短期借款

	九 十 四 年 十二月三十一日	九 十 三 年 十二月三十一日
購料借款		
年利率 1.425%~1.45%	\$ -	\$38,791
抵押借款		
年利率九十四年底 1.468%； 九十三年底 2.55%	<u>10,000</u>	<u>7,363</u>
	<u>\$10,000</u>	<u>\$46,154</u>

應付短期票券

保證機構及發行期間	九 十 四 年 十 二 月 三 十 一 日		九 十 三 年 十 二 月 三 十 一 日	
	利率%	金 額	利率%	金 額
中興票券 (94.10.12~ 95.01.10)	1.262	\$10,000	-	\$ -
力華票券 (93.12.31~ 94.03.01)	-	-	0.952	10,000
中信票券 (93.12.30~ 94.03.01)	-	-	1.002	10,000
		10,000		20,000
減：應付短期票券折價		3		32
		<u>\$ 9,997</u>		<u>\$19,968</u>

上述應付商業本票之承兌機構為台灣證券集中保管公司。

應付公司債

	九 十 四 年 十 二 月 三 十 一 日	九 十 三 年 十 二 月 三 十 一 日
可轉換公司債		
無擔保公司債	\$155,100	\$155,200
加：應付利息補償金	3,496	996
	158,596	156,196
有擔保普通公司債	175,000	250,000
	333,596	406,196
減：一年內到期部分	333,596	75,000
	<u>\$ -</u>	<u>\$331,196</u>

可轉換公司債

本公司於九十三年八月發行九十三年度第一次無擔保可轉換公司債 2,000 張，每張面額 100 千元，總計 200,000 千元，以面額發行，債券票面年利率為 0%，發行期限五年，至九十八年八月到期。此項可轉換公司債之應付利息補償金係按實質年利率 1.60% 以利息法計算，並列入應付公司債項下。

依發行辦法規定，債券持有人得於發行日起滿一個月後至到期日前十日止，除依法暫停過戶期間及發行辦法所訂停止轉換期間外，得隨時向本公司請求依約定之轉換程式及轉換價格（九十四年十二月三十一日轉換價格為 16.95 元）轉換為本公司之普通股。

債券持有人得於本次轉換公司債發行滿二年、滿三年及滿四年之前三十日，憑債券請求本公司分別按債券面額之 103.23%、104.88% 及 106.56% 贖回，惟下列情形不在此限：

本轉換公司債發行滿一個月後翌日起至發行期間屆滿前四十日止，若本公司普通股在台灣證券交易所之收盤價格連續三十個營業日超過當時轉換價格達百分之五十（含）時，本公司得分別於下列期間，以下列收益率贖回本轉換公司債：

發行滿一年之翌日起至發行滿四年之日（含）止，債券贖回收益率為年利率 1.60%。

發行滿四年之翌日起至本轉換公司債到期前四十日止，贖回價格訂為本債券面額。

本轉換公司債發行滿一個月翌日起至發行期間屆滿前四十日止，若本轉換公司債流通在外餘額低於原發行總額之百分之十時，本公司得通知債券持有人並函請櫃檯買賣中心公告，於該期間屆滿時，比照前項所列之債券贖回收益率計算收回價格，以現金收回其全部債券。

若債權人未於上述期間屆滿前行使贖回權，本公司得按當時之轉換價格，將其轉換為本公司新發行之普通股。

截至九十四年及九十三年底止，債券持有人已行使轉換權之金額分別共計 44,900 千元及 44,800 千元，累計分別換發本公司普通股 1,939 千股（計 19,395 千元，已辦妥變更登記）及 1,935 千股（其中 1,788 千股計 17,883 千元於九十三年十二月三十一日已辦妥變更登記，餘 147 千股計 1,469 千元本公司已發予普通股，並列入資產負債表之公司債待轉換股本）。

有擔保普通公司債

九十一年六月本公司提供部分建築物及土地作為擔保，經由交通銀行保證，發行九十一年度第一次四年期有擔保普通公司債，以面額發行，總金額為 250,000 千元，到期日為九十五年六月十日。本公司債年利率 4%，每屆滿一年單利憑息票付息。本公司債自發行日起屆滿三及四年各還本 30% 及 70%，是以九十四及九十三年底一年內到期部份分別為 175,000 千元及 75,000 千元已列入流動負債項下。

長期借款

	九十四年 十二月三十一日	九十三年 十二月三十一日
信用及擔保借款	\$301,000	\$147,000
應付票券	50,000	50,000
	351,000	197,000
減：一年內到期部分	67,667	34,000
未攤銷折價	122	113
	<u>\$283,211</u>	<u>\$162,887</u>

信用及擔保借款

	九十四年 十二月三十一日	九十三年 十二月三十一日
富邦商業銀行		
信用借款，已到期償還， 年利率 5.85%	\$ -	\$ 30,000
中華開發工業銀行		
信用借款，九十六年十月 到期一次償還，年利 率 2.9%	100,000	100,000
台灣工業銀行		
抵押借款，自九十三年四 月起，按季分二十期 平均攤還至九十八年 一月，每期償還 1,000 千元，年利率 3.15%	1,000	17,000
新竹國際商業銀行		
信用借款，自九十五年 起，按季分十二期平 均攤還至九十七年十 二月，每期償還 16,667 千元，年利率 2.7%	200,000	-
	301,000	147,000
減：一年內到期部分	67,667	34,000
	<u>\$233,333</u>	<u>\$113,000</u>

應付票券

九十四年及九十三年底之應付票券皆屬由中華開發工業銀行保證，華南票券循環發行之商業本票，票券額度均為 50,000 千元，將於九十六年十二月到期。九十四年及九十三年底之年利率分別為 1.39% 及 1.27%。

職工退休金

中華民國「勞工退休金條例」自九十四年七月一日起施行，本公司六月三十日以前受聘雇之員工且於七月一日在職者，得選擇繼續適用「勞動基準法」有關之退休金規定，或選擇適用該條例之退休金制度並保留適用該條例前之工作年資。九十四年七月一日以後新進之員工僅適用「勞工退休金條例」之退休金制度。

本公司依「勞工退休金條例」辦理之員工退休金，係屬確定提撥退休辦法，自九十四年七月一日起，依員工每月薪資百分之六存入勞工保險局之個人退休金專戶。本公司九十四年下半年度認列之退休金成本為 1,609 千元。

本公司原依「勞動基準法」訂定員工退休辦法，係屬確定給付退休辦法，員工退休金之支出，係根據服務年資（基數）及其核准退休日前六個月平均工資計算。本公司依規定每月按員工薪資總額 2% 提撥員工退休準備金，交由勞工退休準備金監督委員會以該委員會名義存入中央信託局之專戶。

依退休金精算結果，揭露相關資訊如下：

淨退休金成本如下：

	九十四年度	九十三年度
服務成本	\$4,982	\$5,263
利息成本	2,544	2,071
退休基金資產之預期報酬	(598)	(611)
未認列過渡性淨給付義務攤銷數		
銷數	509	509
退休金損失攤銷數	<u>1,171</u>	<u>304</u>
淨退休金成本	<u>\$8,608</u>	<u>\$7,536</u>

退休基金提撥狀況與應計退休金負債之調節如下：

	九十四年 十二月三十一日	九十三年 十二月三十一日
給付義務		
既得給付義務	\$13,650	\$13,323
非既得給付義務	<u>56,509</u>	<u>50,945</u>
累積給付義務	70,159	64,268
未來薪資增加之影響數	<u>19,371</u>	<u>18,623</u>

(接次頁)

(承前頁)

	九 十 四 年 十二月三十一日	九 十 三 年 十二月三十一日
預計給付義務	\$89,530	\$82,891
退休基金資產公平價值	(21,385)	(19,841)
提撥狀況	68,145	63,050
未認列過度性淨給付義務未 攤銷餘額	(2,547)	(3,056)
退休金損失未攤銷餘額	(23,594)	(24,158)
補列之應計退休金負債	6,770	8,591
列入應付費用	-	(151)
應計退休金負債	<u>\$48,774</u>	<u>\$44,276</u>
既得給付	\$14,485	\$14,020
退休金給付義務及計算淨退 休金成本假設為：		
折 現 率	3%	3%
未來薪資水準增加率	1.5%	1.5%
退休基金資產預期投資報酬率	3%	3%

股東權益

股 本

本公司可轉換公司債於九十四及九十三年度依公司債轉換辦法轉換普通股分別計 43 千元及 19,352 千元（其中 17,883 千元以九十三年十月二日為增資基準日，已辦妥變更登記轉列股本，餘 1,469 千元本公司已發予普通股股票，列入資產負債表公司債待轉換股本），已辦妥變更登記。

資本公積

	九 十 四 年 十二月三十一日	九 十 三 年 十二月三十一日
發行股票溢價	\$ 56,215	\$ 56,215
資產重估增值（附註八）	25,785	18,494
公司債轉換溢價	<u>25,625</u>	<u>25,567</u>
	<u>\$107,625</u>	<u>\$100,276</u>

依有關法令規定，資產重估增值之資本公積僅能用以彌補虧損；發行股票溢價（含公司債轉換溢價）之資本公積得用以撥充股本，惟撥充股本時，每年以一定比例為限。

盈餘分配及股利政策

依本公司章程規定，年度決算盈餘於彌補以往年度虧損後，分配如下：

提列百分之十法定盈餘公積，直到法定盈餘公積已達本公司實收資本額為止。

視公司營運需要及法令規定酌提特別盈餘公積；

分配股東股息及紅利，並得酌量撥付董事、監察人、經理人酬勞金及員工紅利，其分配比率除員工紅利不低於百分之三外，其餘由董事會擬定盈餘分配案，必要時得酌提特別盈餘公積或酌予保留盈餘，提請股東會決議分派之。

員工紅利之分配，以股票配發者，其對象則包括從屬公司之員工，有關員工紅利分配辦法，由董事會決議。

本公司在營業上所處環境尚具成長性，將掌握經濟環境，以求永續經營及長遠發展。董事會擬定盈餘分配案時，將注意股利之穩定性與成長性，屬於第一項之可分配盈餘，原則上分配數不低於百分之五十，其中股東股息及紅利之現金部分不低於股東分配數之百分之十，惟若現金股利每股不足 0.2 元時得改配發股票股利。

本公司分配盈餘時，必須依法令規定就年底發生之股東權益減項金額提列特別盈餘公積後，方得以分配，嗣後股東權益減項金額有迴轉時，得就迴轉金額分配盈餘。本公司分配九十三年度盈餘時，業依法令規定提列特別盈餘公積 25,805 千元。

依公司法規定，法定盈餘公積得用以彌補虧損，當法定盈餘公積餘額已達實收股本百分之五十，在公司無盈餘時，得將其超過部分派充股息及紅利；或在公司無虧損時，得將其半數撥充股本。

每年度盈餘分配均於次年度股東常會決議之，並表達在決議分配年度之財務報表。

本公司股東會於九十四年及九十三年六月分別通過董事會擬議之九十三及九十二年度盈餘分配案如下：

	盈 餘 分 配 案		每 股 股 利 (元)	
	九十三年度	九十二年度	九十三年度	九十二年度
法定盈餘公積	\$ 22,769	\$ 21,578		
特別盈餘公積	25,805	-		
股東現金股利	86,935	49,140	\$1.00	\$0.70
股東股票股利	86,935	140,400	1.00	2.00
董監事酬勞	1,920	960	-	-
員工紅利—股票	7,600	7,600	-	-
	<u>\$231,964</u>	<u>\$219,678</u>	<u>\$2.00</u>	<u>\$2.70</u>

發放員工紅利及董監酬勞之影響

	金 額	股 數 (千 股)	佔各年底流通在 外普通股股數之 比 例 (%)
<u>九十三年度</u>			
員工紅利—股票	\$7,600	760	0.9
董監事酬勞—現金	<u>1,920</u>		
	<u>\$9,520</u>		
<u>九十二年度</u>			
員工紅利—股票	\$7,600	760	1.1
董監事酬勞—現金	<u>960</u>		
	<u>\$8,560</u>		

倘上述配發從業人員紅利及董監事酬勞分別於九十三年度及九十二年度以費用列帳（從業人員股票紅利按面額計算），並按追溯調整九十四年度及九十三年度辦理盈餘轉增資後股數計算，將使九十三年度及九十二年度基本每股稅後盈餘由 2.40 元減少為 2.30 元及由 2.29 元減少為 2.20 元。

本公司九十四年度盈餘分配議案，截至會計師查核報告書出具日止，尚未經董事會通過，有關董事會通過擬議及股東會決議盈餘分配情形，將於台灣證券交易所之「公開資訊觀測站」公告。

兩稅合一相關資訊如下：

依所得稅法規定，本公司分配屬於八十七年度（含）以後未分配盈餘時，本國股東可按股利分配日之稅額扣抵比率計算可獲配之股東可扣抵稅額。

截至九十四年十二月三十一日止，股東可扣抵稅額帳戶餘額為4,809千元。九十四年度預計及九十三年度實際盈餘分配之稅額扣抵比率分別為26.93%及24.64%。

截至九十四年十二月底止之未分配盈餘，其屬八十六年度（含）以前部分為8,179千元，此部分盈餘之分配不適用兩稅合一規定。

所得稅

所得稅計算如下：

	<u>九十四年度</u>	<u>九十三年度</u>
稅前利益按法定稅率（25%）		
計算之稅額	\$34,934	\$70,264
調整項目之稅額影響數		
永久性差異	(327)	(80)
暫時性差異		
退休金超限	1,580	1,353
採權益法認列之投資損失（收益）	1,799	(3,031)
未實現存貨損失	1,879	415
委外加工費調整	8,175	-
其他	<u>(1,759)</u>	<u>1,759</u>
依課稅所得計算之所得稅	46,281	70,680
未分配盈餘課徵10%稅額	-	373
投資抵減	(16,102)	(13,058)
以前年度所得稅調整	<u>2,068</u>	<u>(4,168)</u>
本年度應納稅額	32,247	53,827
遞延所得稅利益	<u>(11,685)</u>	<u>(454)</u>
所得稅	<u>\$20,562</u>	<u>\$53,373</u>

投資抵減係本公司購置機器設備、研究發展及人才培訓等支出，依據促進產業升級條例規定可享有之抵減稅額。

應付所得稅調節如下：

	九十四年度	九十三年度
年初餘額	\$29,758	\$36,142
當年度應納所得稅	32,247	53,827
當年度支付稅額	(33,490)	(60,211)
年底餘額	<u>\$28,515</u>	<u>\$29,758</u>

遞延所得稅資產明細如下：

	九十四年 十二月三十一日	九十三年 十二月三十一日
遞延所得稅資產—流動		
存貨損失	\$ 9,089	\$ 7,210
未實現兌換損失(利益)	(1,978)	1,678
委外加工調整	8,175	-
其他	(261)	241
	<u>15,025</u>	<u>9,129</u>
遞延所得稅資產—非流動		
退休金超限	10,502	8,922
聯屬公司間未實現處分 資產利益	3,165	1,378
採權益法認列之投資收 益	(8,578)	(10,377)
其他	903	280
	<u>5,992</u>	<u>203</u>
遞延所得稅資產合計	<u>\$ 21,017</u>	<u>\$ 9,332</u>

本公司截至九十二年度止之所得稅結算申報案件業經稅捐稽徵機關核定。

用人費用、折舊及攤銷之歸屬

性	九十四年度			九十三年度		
	質營業成本	營業費用	合計	營業成本	營業費用	合計
用人費用						
薪資	\$67,260	\$51,375	\$118,635	\$66,951	\$51,962	\$118,913
勞健保	5,437	3,876	9,313	5,346	3,867	9,213
退休金	5,260	4,957	10,217	3,806	3,730	7,536
其他	2,990	1,942	4,932	2,979	1,864	4,843
	<u>\$80,947</u>	<u>\$62,150</u>	<u>\$143,097</u>	<u>\$79,082</u>	<u>\$61,423</u>	<u>\$140,505</u>
折舊	\$52,242	\$ 3,133	\$55,375	\$52,236	\$ 3,382	\$55,618
攤銷	904	889	1,793	965	597	1,562

每股盈餘

本公司計算基本每股盈餘之分子及分母揭露如下：

分子－純益

	九十四年度		九十三年度	
	稅前	稅後	稅前	稅後
基本每股盈餘				
屬於普通股股東之純益	\$139,734	\$119,172	\$281,054	\$227,681
具稀釋作用之潛在普通股之影響				
可轉換公司債利息費用	<u>2,499</u>	<u>1,875</u>	<u>1,114</u>	<u>836</u>
稀釋每股盈餘				
屬於普通股股東之純益加潛在普通股之影響	<u>\$142,233</u>	<u>\$121,047</u>	<u>\$282,168</u>	<u>\$228,517</u>

分母－股數（千股）

	九十四年度	九十三年度
普通股已發行加權平均股數	96,389	85,459
加：九十四年辦理盈餘（含員工紅利）轉增資股數追溯調整	-	9,306
可轉換公司債轉換為普通股之加權平均股數	<u>3</u>	<u>-</u>
計算基本每股盈餘之加權平均股數	96,392	94,765
具稀釋作用之可轉換公司債轉換之加權平均股數	<u>9,150</u>	<u>3,455</u>
計算稀釋每股盈餘之加權平均股數	<u>105,542</u>	<u>98,220</u>

計算每股盈餘時，已將九十四年辦理盈餘（含員工紅利）轉增資之影響列入追溯調整，是項調整數致九十三年度稅前及稅後基本每股盈餘，分別由 3.29 元及 2.66 元減少為 2.97 元及 2.40 元。

關係人交易

關係人之名稱及其關係

關係人名稱	與本公司之關係
Genius Terminal Co., Ltd (Genius)	子公司－100%持股
Global Electronics Terminal (Cayman) Co., Ltd. (全球端子(開曼))	子公司－100%持股
瑞寶科技股份有限公司	子公司（已於九十三年三月完成清算，附註七）

（接次頁）

(承前頁)

關 係 人 名 稱	與 本 公 司 之 關 係
合吉米位端子有限公司 (合吉米位)	孫 公 司
東莞建通電子五金有限公司 (東莞建通)	孫 公 司
蘇州建通光電端子有限公司 (蘇州建通)	孫 公 司
全球端子 (香港) 有限公司 (全球端子 (香港))	孫 公 司
成豐投資有限公司 (成豐公司)	董 事
鼎曜投資有限公司 (鼎曜公司)	董 事
總福投資有限公司 (總福公司)	董 事
佑豐有限公司 (佑豐公司)	監 察 人
蘇 敦 禮	董 事 長
蘇 敦 仁	總 經 理
蘇 王 金 鬱	董 事 長 之 一 親 等 親 屬
蘇 敦 義	董 事 長 之 二 親 等 親 屬

當年度重大交易

銷 貨

本公司九十四年度出售原、物料予全球端子 (香港) 之價款為52,060千元 (佔銷貨收入3%)，截至九十四年十二月三十一日止，產生之未實現銷貨毛利餘額為1,479千元，列入資產負債表之遞延貸項。

上述交易之收款期限約為四個月。由於本公司未將同類商品售予非關係人，至無相關交易價格及收款條件可資比較。

財產交易

九十四及九十三年度本公司出售及代購設備予合吉米位之價款分別為25,598千元及29,017千元。九十四及九十三年度產生之利益分別為1,512千元及20千元。

九十四年度本公司出售及代購設備予全球端子 (香港) 之價款為58,415千元，產生之利益為7,157千元。

截至九十四年及九十三年十二月三十一日止，本公司出售及代購設備予合吉米位及全球端子 (香港) 產生之聯屬公司間未實現利益之累計餘額分別為12,660千元及5,514千元，列入資產負債表之遞延貸項，按十年轉列收入。

上述交易之收款期限約為四個月，由於本公司未將同類資產售予非關係人，至無相關交易價格及收款條件可資比較。

託外加工費

	九十四年度	九十三年度
東莞建通	\$243,026	\$215,650
合吉米位	14,778	11,162
	<u>\$257,804</u>	<u>\$226,812</u>

本公司委託合吉米位及透過合吉米位委託東莞建通加工之費用，接受託公司實際耗用成本及費用（含營業費用及利息費用）加計合理利潤計算加工費，其加工費得於35,000千元內預支。截至九十四年及九十三年十二月三十一日止，本公司預付合吉米位加工費為11,740千元及22,849千元，列入其他應收款－關係人。

背書保證

關係人蘇敦禮、蘇王金鬱、蘇敦仁及蘇敦義等以其個人名義提供土地及建築物作為本公司向銀行借款之擔保品。

截至九十四年底止，本公司為全球端子（香港）向上海銀行融資背書保證金額為33,264千元（美金1,000千元）。

租賃

本公司向蘇敦禮等承租建築物供作臺北辦公室、廠房及倉庫之用，九十四年及九十三年度租金支出均為1,826千元，列入推銷費用及製造費用。

上述租金係經雙方議價決定，並依照合約條件付款，合約價格則與當地一般租金相當，付款條件與非關係人之租賃條件尚無重大差異。

資金貸與他人

本公司經董事會決議，得於美金2,500千元之額度內視子公司Genius之資金需求分批給予融資，本公司於九十四年十二月共貸予美金2,410千元，利息依市場利率計算。九十四年度及截至九十四年十二月三十一日止本公司貸與子公司Genius之最高及年底餘額分別為80,306千元及79,144千元（美金2,410千元）。

本公司經董事會決議，得於美金2,500千元之額度內視子公司全球瑞子（開曼）之資金需求分批給予融資，本公司於九十四年七月共貸予港幣15,900千元，利息依市場利率計算。九十四年度本公司貸予子公司全球瑞子（開曼）之最高餘額為65,529千元（港幣15,900千元），全球瑞子（開曼）已於九十四年七月全數償還。

年底餘額

	九 十 四 年		九 十 三 年	
	十二月三十一日		十二月三十一日	
	金 額	佔總額 (%)	金 額	佔總額 (%)
應收帳款				
全球瑞子（香港）	<u>\$ 32,199</u>	<u>6</u>	<u>\$ -</u>	<u>-</u>
其他應收款—關係人				
Genius	\$114,665	81	\$51,715	61
合吉米位	20,737	14	32,424	39
全球瑞子（香港）	<u>6,945</u>	<u>5</u>	<u>-</u>	<u>-</u>
	<u>\$142,347</u>	<u>100</u>	<u>\$84,139</u>	<u>100</u>

上述對 Genius 之其他應收款包含 Genius 代收銷貨款尚未匯回之款項及資金融資之餘額；對合吉米位之其他應收款包括預付加工費、出售設備及代購設備款之餘額；對全球瑞子（香港）之其他應收款係出售設備及代購設備款之餘額。

質抵押資產

下列資產已提供作為銀行長、短期融資、發行公司債及聘雇外勞之擔保品：

	帳 面 價 值	
	九 十 四 年 十二月三十一日	九 十 三 年 十二月三十一日
定期存單及備償戶（列入受限制 資產）	\$ 280	\$ 933
應收票據	48,869	49,766
固定資產		
土地（含重估增值）	92,781	92,781
建築物	84,623	85,808
機器設備	<u>19,609</u>	<u>21,808</u>
	<u>\$246,162</u>	<u>\$251,096</u>

截至九十四年十二月三十一日止之重大承諾事項

本公司為購買原料及設備已開立未使用信用狀餘額為 180,154 千元。

本公司因增置設備（含代購者）與供應商簽訂之購買合約為 127,361 千元，其中尚未列帳金額為 108,711 千元。

本公司為孫公司全球端子（香港）銀行融資作背書保證金額為 33,264 千元（美金 1,000 千元）。

金融商品交易

本公司從事遠期外匯買賣合約之目的，主要係為規避應收帳款之外幣交易匯率波動之風險，係屬非以交易為目的之交易活動，截至九十四年底止，本公司並無尚未交割之遠期外匯合約金額；截至九十三年底止，本公司尚未交割之遠期外匯合約內容如下：

遠期外匯買賣合約—僅九十三年度

	<u>金額（元）</u>	<u>約定匯率</u>
預售遠期外匯合約		
美金	\$1,500,000	31.795~33.826
港幣	3,000,000	4.1157
預購遠期外匯合約		
美金	800,000	32.962~32.974

資產負債表餘額—僅九十三年底

	<u>金</u>	<u>額</u>
預售遠期外匯合約		
應收出售遠匯款	\$ 61,319	
減：應付遠匯款	<u>59,807</u>	
	1,512	
出售遠匯折價	<u>33</u>	
應收出售遠匯款淨額—		
列入其他應收款	<u>\$ 1,545</u>	
預購遠期外匯合約		
應收遠匯款	\$ 25,479	
減：應付遠匯款	<u>26,375</u>	
	(896)	
購入遠匯折價	<u>(70)</u>	
應付購入遠匯款淨額（列		
入其他流動負債）	<u>(\$ 966)</u>	

九十四及九十三年度從事遠期外匯買賣合約分別產生兌換損失 3,029 千元及兌換利益 4,205 千元。

期貨合約

期貨合約之交易僅以備忘記錄，未列入資產負債表，惟期貨交易所支付之保證金則列存出保證金一流動。截至九十四年及九十三年十二月三十一日止之保證金餘額分別為 2,097 千元（美金 63,847 元）及 31 千元（美金 976 元）。

交易風險－僅九十三年度

信用風險

金 融 商 品	九 十 三 年 十 二 月 三 十 一 日	
	合 約 金 額	信 用 風 險
預售遠期外匯	\$61,319	\$ 956
預購遠期外匯	26,375	-

信用風險係交易對象到期無法按約定條件履約之風險。上表列示之信用風險金額係以資產負債表日公平價值為正數之合約，經考慮淨額交割總約定之互抵效果後仍為正數之合計數，若交易對象違約，則本公司將產生之損失。因本公司交易對象皆為信用良好之金融機構或期貨公司，預期不致產生重大信用風險。

市場價格風險

本公司從事衍生性金融商品交易即在規避外幣淨資產或淨負債因匯率波動所產生之風險，因是匯率變動產生之損益大致會與被避險項目之損益相抵銷，故市場價格風險並不重大。

流動性風險及現金流量風險

本公司從事遠期外匯交易即在規避外幣淨資產、淨負債之匯率變動風險，因到期時有相對之現金流入或流出，本公司之營運資金足以支應，因是並無籌資風險；又遠期外匯合約之匯率已確定，不致有重大之現金流量風險。此外，期貨價格變動之維持基金亦經考量本公司未來資金成本後所訂定，故無籌資風險。

非衍生性金融商品資訊

非衍生性金融商品	九十四年十二月三十一日		九十三年十二月三十一日	
	帳面價值	公平價值	帳面價值	公平價值
資產				
現金	\$127,742	\$127,742	\$262,700	\$262,700
短期投資	130,000	130,273	140,000	140,711
應收票據	155,101	155,101	135,176	135,176
應收帳款	507,517	512,085	383,303	383,303
其他應收款	15,186	15,186	9,691	9,691
其他應收款－關係人	142,347	142,347	84,139	84,139
受限制資產－流動	280	280	933	933
採權益法之長期投資	561,991	564,152	415,665	419,154
存出保證金（流動及非流動）	4,567	4,567	1,001	1,001
負債				
短期借款	10,000	10,000	46,154	46,154
應付短期票券	9,997	9,997	19,968	19,968
應付票據	43,151	43,151	30,374	30,374
應付帳款	335,738	335,738	264,440	264,440
應付費用	30,461	30,461	31,322	31,322
應付公司債（含一年內到期）	333,596	342,902	406,196	415,508
長期借款（含一年內到期）	350,878	350,878	196,887	196,887
衍生性金融商品				
預售遠期外匯（列入其他應收款）	-	-	1,545	1,247
預購遠期外匯（列入其他流動負債）	-	-	(966)	(893)

本公司估金融商品公平價值所使用之方法及假設如下：

短期金融商品（短期投資除外）以其在資產負債表上之帳面價值為估計公平價值，因此類商品到期日甚近，其帳面價值應屬估計公平價值之合理基礎。

長、短期投資係以股權淨值或市價為估計公平價值。

長期借款以其預期現金流量之折現值估計公平價值，折現率則以本公司所能獲得類似條件之長期借款利率為準；應付公司債則以其市價估算公平價值。

遠期外匯合約係以往來銀行所揭示之外匯換匯匯率，就個別遠期外匯合約到期日之遠期匯率分別計算個別合約之公平價值。

存出保證金及受限制資產係以現金方式存出，以其帳面價值為公平市價。

附註揭露事項

九十四年度應揭露之事項如下：

重大交易事項及 轉投資事業相關資訊

資金貸與他人：詳附表一。

為他人背書保證者：詳附表二。

年底持有有價證券情形：詳附表三。

累積買進或賣出同一有價證券之金額達新台幣一億元或實收資本額百分之二十以上：詳附表四。

取得不動產之金額達新台幣一億元或實收資本額百分之二十以上：無。

處分不動產之金額達新台幣一億元或實收資本額百分之二十以上：無。

與關係人進、銷貨之金額達新台幣一億元或實收資本額百分之二十以上：無。

應收關係人款項達新台幣一億元或實收資本額百分之二十以上：詳附表五。

從事衍生性商品交易：詳附註二十一。

轉投資被投資公司名稱、所在地區…等相關資訊：詳附表六。

大陸投資資訊

大陸投資公司名稱、主要營業項目、實收資本額、投資方式、資金匯出入方式、持股比例、投資損益、期末投資帳面值、已匯回投資損益及赴大陸地區投資限額：詳附表七。

與大陸被投資公司直接或間接經由第三地區所發生下列之重大交易事項，暨其價格、付款條件、未實現損益：

進貨金額及百分比與相關應付款項之年底餘額及百分比：無。

銷貨金額及百分比與相關應收款項之年底餘額及百分比：詳附註十八。

財產交易金額及其所產生之損益數額：詳附註十八。

票據背書保證或提供擔保品之年底餘額及其目的：詳附表二。

資金融通之最高餘額、年底餘額、利率區間及當年度利息總額：詳附表一。

其他對當年度損益或財務狀況有重大影響之交易事項，如勞務之提供或收受等：詳附註十八。

部門別財務資訊

產業別財務資訊

本公司主要經營精密電子產品端子及其零件之製造及加工買賣內外銷業務，因該項業務所需之可辨認資產及所產生之收入、損益皆佔本公司各該項合計數之 90% 以上，無需揭露產業別財務資訊。

地區別財務資訊

本公司產業均設置於國內，無國外營運部門。

外銷銷貨資訊

<u>地</u>	<u>區</u>	<u>九十四年度</u>	<u>九十三年度</u>
亞洲地區		\$1,645,043	\$1,434,856
其他地區		<u>17,588</u>	<u>14,143</u>
		<u>\$1,662,631</u>	<u>\$1,448,999</u>
外銷比例		85%	85%

重要客戶資訊

九十四及九十三年度本公司銷貨予鎰勝製品廠之金額分別為 190,697 千元及 133,486 千元，分別佔銷貨收入之 10% 及 8%。

建通精密工業股份有限公司及其轉投資公司

資金貸與他人

民國九十四年度

附表一

單位：新台幣千元

(除另予註明者外)

編號	資金貸與他人者 公司名稱	貸與對象	往來科目	對個別對象 資金貸與 限額(註)	本年度 最高餘額	年底餘額	利率區間(%)	資金貸與原因	提列備抵呆 帳金額	擔保品 名稱	業務往來 價值	資金貸與最高 金額	限額(註)
0	建通公司	Genius Terminal Co., Ltd.	其他應收款	\$ 263,590	\$ 80,306 (美金 2,410 千元)	\$ 79,144 (美金 2,410 千元)	4.75	業務發展	\$ -	-	-	\$ -	\$ 527,181
		Global Electronics Terminal (Cayman) Co., Ltd.	其他應收款	263,590	65,529 (港幣 15,900 千元)	-	3	業務發展	-	-	-	-	527,181
1	Genius Terminal Co., Ltd.	蘇州建通	其他應收款	62,191	76,250 (美金 2,300 千元)	\$ 75,532 (美金 2,300 千元)	3	業務發展	-	-	-	-	124,383

註：資金貸與他人總額以本公司股東權益淨額之百分之四十最高限額，對與本公司有業務往來之單一企業以不超過本公司股東權益淨額之百分之二十為限。

建通精密工業股份有限公司及其轉投資公司
為他人背書保證
民國九十四年度

附表二

單位：新台幣及外幣千元
(除另予註明者外)

編號	背書保證者 公司名稱	被背書保證者 公司名稱	關係	對單一企業 背書保證 限額(註1)	本年度最高 背書保證餘額	年底背書 保證餘額	以財產擔保之 背書保證金額	累計背書保證金 額佔最近期 財務報表淨值 之比率(%)	背書保證 最高限額 (註2)
0	建通公司	Genius Terminal Co., Ltd.	子公司—持股100%	\$ 395,386	\$ 80,489 (美金2,438千元)	\$ -	-		\$ 658,976
		全球端子(香港)	子公司—持股100%	395,386	33,264 (美金1,000千元)	33,264 (美金1,000千元)	-	3	658,976

註1：依本公司「背書保證作業程序」，本公司對單一聯屬子公司之背書保證額度以不超過本公司股東權益淨額之百分之三十為限。

註2：依本公司「背書保證作業程序」，本公司之背書保證之總額度以不超過本公司股東權益淨額之百分之五十為限。

建通精密工業股份有限公司及其轉投資公司

期末持有有價證券情形

民國九十四年十二月三十一日

附表三

單位：新台幣千元

(除另註明者外)

持有之公司	有價證券種類及名稱	與有價證券發行人之關係	帳列科目	年				備註	
				股數	帳面金額	持股比例(%)	市價(註3)		
建通公司	股票	Genius Terminal Co., Ltd.	長期投資	7,409,153 股	\$308,795	100	\$310,956	註1	
			Global Electronics Terminal (Cayman) Co., Ltd.	長期投資	8,330,000 股	253,196	100		253,196
					<u>\$561,991</u>		<u>\$564,152</u>		
	受益憑證								
	兆豐國際寶鑽基金	無	短期投資	3,971,946.45	\$ 45,000		\$ 45,088		
	統一強棒基金	無	短期投資	1,974,112.80	30,000		30,061		
	統一統信基金	無	短期投資	244,978.00	5,000		5,101		
	富鼎益利信債券基金	無	短期投資	3,968,663.50	50,000		50,024		
					<u>\$130,000</u>		<u>\$130,274</u>		
Genius Terminal Co., Ltd.	權利證書	東莞建通公司 公司註冊證書	長期投資	-	\$261,567	100	\$262,824	註2	
			合吉米位公司	長期投資	-	22,409	100		22,409
						<u>\$283,976</u>			<u>\$285,233</u>
Global Electronics Terminal (Cayman) Co., Ltd.	權利證書	蘇州建通公司 公司註冊證書	長期投資	-	\$248,469	100	\$248,469		
			全球端子(香港)公司	長期投資	-	4,243	100		4,243
						<u>\$252,712</u>			<u>\$252,712</u>

註1：帳面金額與市價差異包括逆流交易產生之未實現內部利益1,514千元及未攤銷投資成本與股權淨值差異餘額647千元。

註2：帳面金額與市價差異係未攤銷投資成本與股權淨值差異餘額1,257千元。

註3：上列長期投資之市價為被投資公司之股權淨值。

建通精密工業股份有限公司及其子公司
 累積買進或賣出同一有價證券明細表
 民國九十四年度

附表四

金額：新台幣千元
 (另予註明者除外)

買、賣之公司	有價證券種類及名稱	帳列科目	交易對象	關係	年初		買入		賣出		帳面成本	處分損益	年底	
					單位數	金額	單位數	金額	單位數	金額			單位數	金額
Genius Terminal Co., Ltd.	權利證書 蘇州建通公司	長期投資	註1	聯屬公司	-	\$ 138,141 (美金4,400千元)	-	\$ 67,912 (美金2,150千元) (註1)	-	\$ 216,965 (美金6,550千元) (註1)	\$ 200,517 (美金6,281千元) (註1)	\$ 16,448 (註1)	-	\$ -
Global Electronics Terminal (Cayman) Co., Ltd.	權利證書 蘇州建通公司	長期投資	Genius Terminal Co., Ltd.	聯屬公司	-	-	-	\$ 216,965 (美金6,550千元) (註1)	-	-	-	(16,448) (註1)	-	253,196 (註2)

註1：係 Genius Terminal Co., Ltd. 於九十四年度增加對蘇州建通公司之長期投資 67,912 千元（美金 2,150 千元），嗣因集團組織重整後，將持有蘇州建通公司之長期投資 200,517 千元（含採權益法認列之投資損失 8,478 千元及累積換算調整數 7,970 千元）移轉予 Global Electronics Terminal (Cayman) Co., Ltd.，詳財務報表附註七。

註2：係包括本年度新增之投資成本 58,957 千元、採權益法認列投資損失 6,419 千元及認列外幣換算調整數 141 千元。

建通精密工業股份有限公司及其子公司

應收關係人款項明細表

民國九十四年十二月三十一日

附表五

單位：新台幣千元

帳列應收款項之公司	交易對象	關係	應收關係人款項餘額	週轉率	逾期應收關係人款項		應收關係人款項期後收回金額	提列備抵
					金額	處理方式		
建通公司	Genius Terminal Co., Ltd.	子公司—持股100%	\$114,665 (帳列其他應收款)	註	\$ -	\$ -	\$ -	\$ -

註：係包含代收銷貨款尚未匯回之款項及資金融資之餘額，不適用週轉率之計算。

建通精密工業股份有限公司及其轉投資公司

被投資公司名稱、所在地區…等相關資訊

民國九十四年度

附表六

單位：新台幣千元
(除另予註明者外)

投資公司名稱	被投資公司名稱	所在地區	主要營業項目	原始投資金額		年底持有			×被投資公司 年底淨值	被投資公司 本年度損益	本年度認列之 投資損益	本年度被投資公司股利分派情形		備註
				今年年底金額	去年年底金額	股數	比率	帳面金額				股票股利	現金股利	
建通公司	Genius Terminal Co., Ltd.	P. O. BOX 3161 Road Town Tortola British Virgin Islands	國際轉投資及國際貿易業務等	美金 7,409 千元	美金 11,809 千元	7,409,153	100	\$ 308,795	\$ 310,956 (註 1)	\$ 14,342	\$ 15,669 (註 3)	\$ -	\$ -	
	Global Electronics Terminal (Cayman) Co., Ltd.	4 th Floor, P. O. BOX 2804, George Town, Grand Cayman, Cayman Islands	國際轉投資	美金 8,330 千元	-	8,330,000	100	253,196	253,196	(22,867)	(22,867)	-	-	
Genius Terminal Co., Ltd.	東莞建通公司	中國廣東省東莞市虎門鎮路東管理區	生產及銷售端子、電器、插頭及其塑料五金零件、端子壓著機、模具、電腦插件、配套五金、電鍍	美金 6,659 千元	美金 6,659 千元	-	100	261,567	262,824 (註 2)	13,252	13,954 (註 4)	-	-	
	合吉米位公司	Unit 12 7/F Blk B Hi-Tech Ind' 1 Ctr 5-21 Pak Tin Par St Tsuen Wan Nt Hong Kong	國際貿易及端子來料加工等業務	港幣 4,160 元	港幣 4,160 元	4,158 單位	100	22,409	22,409	1,013	1,013	-	-	
Global Electronics Terminal (Cayman) Co., Ltd.	全球端子(香港)公司	Unit 12 7/F Blk B Hi-Tech Ind' 1 Ctr 5-21 Pak Tin Par St Tsuen Wan Nt Hong Kong	國際貿易	港幣 1,000 千元	-	1,000,000 單位	100	4,243	4,243	10	10	-	-	

(接次頁)

(承前頁)

投資公司名稱	被投資公司名稱	所在地區	主要營業項目	原始投資金額		年底持有			×被投資公司 被投資公司 本年度認列之 投資損益	本年度被投資公司 股利分派情形	備註			
				今年年底金額	去年年底金額	股數	比率	帳面金額				年底淨值	股票股利	現金股利
	蘇州建通公司	中國蘇州市相城區潘陽工業園	生產和銷售新型儀表元件和材料(儀用接插件、儀用功能材料);新型電子元件(光電子器件、新型機電元件);絕緣成型件;精沖模、精密型腔模、模具標準件;無機非金屬材料及製品(特種陶瓷);端子壓著機等電子、電器專用設備及相關配套五金電鍍	美金8,180千元	美金4,400千元	-	100	\$ 248,469	\$ 248,469	(\$ 22,665)	(\$ 22,665)	\$ -	\$ -	

註 1：與年底帳面金額差異係未實現利益 1,514 千元及投資成本與淨值差異未攤銷數 647 千元。

註 2：與年底帳面金額差異係投資成本與淨值差異未攤銷數 1,257 千元。

註 3：係包括溢價攤提 518 千元及內部利益消除 809 千元。

註 4：係包括溢價攤提 702 千元。

建通精密工業股份有限公司

大陸投資資訊

民國九十四年度

附表七

單位：新台幣千元
(除另予註明者外)

大陸被投資 公司名稱	主要 營業項目	實收資本額	投資方式	本年年初	本年度匯出或收回投資金額		本年年底	本公司直接 或間接投資 之持股比例(%)	本年度認列 投資(損)益	年底投資 帳面價值	截至本年度止已 匯回投資收益
				自台灣匯出 累積投資金額	匯出	匯回	自台灣匯出 累積投資金額				
東莞建通電子五金 有限公司	生產及銷售端子、電器、 插頭及其塑料五金零 件、端子壓著機、模 具、電腦插件、配套五 金、電鍍	人民幣 58,589 千元 (港幣 54,950 千元)	透過轉投資第 三地區現有公 司再投資大陸 地區	\$222,091 (美金 6,659 千元)	\$ -	\$ -	\$ 222,091 (美金 6,659 千元)	100	\$ 13,954	\$ 261,567	\$ -
蘇州建通光電端子 有限公司	生產和銷售新型儀表元器 件和材料(儀用接插 件、儀用功能材料); 新型電子元器件(光電 子器件、新型機電元 件);絕緣成型件;精 沖模、精密型腔模、模 具標準件;無機非金屬 材料及製品(特種陶 瓷);端子壓著機等電 子、電器專用設備及相 關配套五金電鍍	人民幣 67,395 千元 (美金 8,180 千元)	透過轉投資第 三地區現有公 司再投資大陸 地區	147,976 (美金 4,400 千元)	122,154 (美金 3,780 千元)	-	270,130 (美金 8,180 千元)	100	(22,665)	248,469	-

本年年底累計自台灣匯出 赴大陸地區投資金額	經濟部投審會核准投資金額
\$492,221 (美金 14,839 千元)	美金 14,839 千元

實收資本額	對大陸投資累計金額或比例上限	限額
八千萬元以上 五十億元以下者	\$963,930	淨值之百分之四十 \$527,181

會計師查核報告

建通精密工業股份有限公司 公鑒：

建通精密工業股份有限公司（建通公司）民國九十五年及九十四年十二月三十一日之資產負債表，暨民國九十五及九十四年一月一日至十二月三十一日之損益表、股東權益變動表及現金流量表，業經本會計師查核竣事。上開財務報表之編製係管理階層之責任，本會計師之責任則為根據查核結果對上開財務報表表示意見。

本會計師依照會計師查核簽證財務報表規則及一般公認審計準則規劃並執行查核工作，以合理確信財務報表有無重大不實表達。此項查核工作包括以抽查方式獲取財務報表所列金額及所揭露事項之查核證據、評估管理階層編製財務報表所採用之會計原則及所作之重大會計估計，暨評估財務報表整體之表達。本會計師相信此項查核工作可對所表示之意見提供合理之依據。

依本會計師之意見，第一段所述財務報表在所有重大方面係依照證券發行人財務報告編製準則、商業會計法及商業會計處理準則中與財務會計準則相關之規定暨一般公認會計原則編製，足以允當表達建通公司民國九十五年及九十四年十二月三十一日之財務狀況，暨民國九十五及九十四年度之經營成果及現金流量。

如財務報表附註三所述，建通公司自民國九十五年一月一日起，採用新發布之財務會計準則第三十四號公報「金融商品之會計處理準則」及第三十六號「金融商品之表達與揭露」，以及其他相關公報配合新修訂之條文。

建通公司已編製其與子公司民國九十五及九十四年度之合併財務報表，並經本會計師出具修正式無保留意見之查核報告，備供參考。

建通公司民國九十五年度財務報表重要會計科目明細表，主要供補充分析，亦經本會計師採用第二段所述之查核程序。據本會計師之意見，該等科目明細表在所有重大方面與第一段所述財務報表相關資訊一致。

勤業眾信會計師事務所

會計師 邱 慧 吟

會計師 曾 光 敏

財政部證券暨期貨管理委員會核准文號

台財證六字第 0920123784 號

財政部證券暨期貨管理委員會核准文號

台財證六字第 0920123784 號

中 華 民 國 九 十 六 年 一 月 三 十 一 日

建通精密工業股份有限公司
資產負債表
民國九十五年及九十四年十二月三十一日

單位：新台幣千元
(惟每股面額為新台幣元)

代碼	資 產	九十五年十二月三十一日		九十四年十二月三十一日		代碼	負 債 及 股 東 權 益	九十五年十二月三十一日		九十四年十二月三十一日	
		金 額	%	金 額	%			金 額	%	金 額	%
	流動資產						流動負債				
1100	現金(附註四)	\$ 283,273	8	\$ 127,742	5	2100	短期借款(附註十及二十一)	\$ 80,000	3	\$ 10,000	1
1320	備供出售金融資產—流動(附註二及三)	-	-	130,000	5	2110	應付短期票券(附註十一)	69,937	2	9,997	-
1120	應收票據(附註二十一)	289,299	8	155,101	6	2120	應付票據	40,685	1	43,151	2
1140	應收帳款(附註六及二十)	718,733	21	507,517	20	2140	應付帳款(附註二十)	352,611	10	335,738	13
1178	其他應收款	19,723	1	15,186	1	2160	應付所得稅(附註十六)	87,800	3	28,515	1
1180	其他應收款—關係人(附註二十)	86,046	2	142,347	5	2170	應付費用	44,391	1	30,461	1
1190	存出保證金	2,124	-	2,097	-	2271	一年內到期之應付公司債(附註二、十二及二十一)	-	-	333,596	13
120X	存貨(附註二及七)	498,902	15	327,748	13	2272	一年內到期之長期借款(附註十三及二十一)	216,544	6	67,667	3
1286	遞延所得稅資產—流動(附註二及十六)	8,715	-	15,025	-	2298	其他流動負債(附註二十)	23,116	1	29,563	1
1291	受限制資產—流動(附註二十一)	280	-	280	-	21XX	流動負債合計	915,084	27	888,688	35
1298	其他流動資產(附註二十)	19,893	1	24,229	1	2420	長期借款(附註十三及二十一)	565,682	16	283,211	11
11XX	流動資產合計	1,926,988	56	1,447,272	56	2510	土地增值稅準備(附註九)	7,398	-	7,398	-
1421	採權益法之長期股權投資(附註二及八)	866,699	25	561,991	22		其他負債				
	固定資產(附註二、九及二十一)					2810	應計退休金負債(附註二及十四)	51,638	2	48,774	2
1501	土地	94,661	3	94,661	4	2860	遞延所得稅負債—非流動(附註二及十六)	16,375	-	-	-
1521	建築物	168,379	5	177,105	7	2881	遞延貸項—聯屬公司間利益(附註二及二十)	19,372	1	12,660	-
1531	機器設備	424,854	13	390,541	15	28XX	其他負債合計	87,385	3	61,434	2
1551	運輸設備	9,552	-	9,075	-	2XXX	負債合計	1,575,549	46	1,240,731	48
1561	辦公設備	9,994	-	11,275	1	3110	普通股股本(附註二及十二)—每股面額10元,九十五年及九十四年底額定均為145,600千股(含公司債可轉換股份30,000千股);已發行股數分別為110,883千股及96,393千股	1,108,828	33	963,930	38
1631	租賃改良	218	-	-	-	32XX	資本公積(附註二、三、十二及十五)	100,583	3	81,840	3
1681	其他設備	46,542	1	57,095	2	33XX	保留盈餘(附註十五)	587,871	17	244,235	10
15X1	成本合計	754,200	22	739,752	29		股東權益其他項目(附註二、三、八、九、十四及十五)				
15X8	重估增值—土地	36,456	1	36,456	1	3420	累積換算調整數	24,169	-	6,385	-
15XY	成本及重估增值	790,656	23	776,208	30	3430	未認為退休金成本之淨損失	(3,584)	-	(4,223)	-
15X9	減:累計折舊	241,892	7	266,655	10	3460	未實現重估增值	25,785	1	25,785	1
		548,764	16	509,553	20	34XX	股東權益其他項目合計	46,370	1	27,947	1
1672	預付設備款	28,185	1	21,086	1	3XXX	股東權益合計	1,843,652	54	1,317,952	52
15XX	固定資產淨額	576,949	17	530,639	21		負債及股東權益總計	\$3,419,201	100	\$2,558,683	100
1770	遞延退休金成本(附註二及十四)	2,037	-	2,547	-						
	其他資產										
1820	存出保證金	1,670	-	2,470	-						
1860	遞延所得稅資產—非流動(附註二及十六)	-	-	5,992	-						
1887	受限制資產—非流動(附註二十一)	37,500	1	-	-						
1888	其他(附註二)	7,358	1	7,772	1						
18XX	其他資產合計	46,528	2	16,234	1						
1XXX	資產總計	\$3,419,201	100	\$2,558,683	100						

後附之附註係本財務報表之一部分。
(參閱勤業眾信會計師事務所民國九十六年一月三十一日查核報告)

董事長：蘇敦禮

經理人：蘇敦仁

會計主管：王千秀

建通精密工業股份有限公司

損 益 表

民國九十五及九十四年一月一日至十二月三十一日

單位：新台幣千元

(惟每股盈餘為新台幣元)

代碼	九 十 五 年 度		九 十 四 年 度		
	金 額	%	金 額	%	
4110	營業收入總額(附註二及二十)	\$3,081,842	100	\$1,916,982	100
4170	減：銷貨退回及折讓	1,601	-	2,703	-
4100	營業收入淨額	3,080,241	100	1,914,279	100
5000	營業成本(附註十七及二十)	2,431,210	79	1,623,510	85
5910	營業毛利	649,031	21	290,769	15
5920	聯屬公司間已(未)實現利益(附註二及二十)	2,986	-	(1,479)	-
	已實現營業毛利	652,017	21	289,290	15
	營業費用(附註十七及二十)				
6100	推銷費用	45,366	1	41,119	2
6200	管理及總務費用	70,324	2	65,065	3
6300	研究發展費用	29,423	1	29,957	2
6000	營業費用合計	145,113	4	136,141	7
6900	營業淨利	506,904	17	153,149	8
	營業外收入及利益				
7110	利息收入	4,444	-	1,779	-
7120	採權益法認列之投資收益(附註二及八)	96,518	3	-	-
7160	兌換利益—淨額(附註二)	7,407	-	23,975	1
7260	迴轉存貨損失(附註二)	21,919	1	-	-
7480	其他(附註十五)	4,218	-	2,007	-
7100	合計	134,506	4	27,761	1

(接次頁)

(承前頁)

代碼	九 十 五 年 度		九 十 四 年 度		
	金 額	%	金 額	%	
營業外費用及損失					
7510	利息費用(附註二及九)	\$ 18,360	1	\$ 15,629	1
7521	採權益法認列之投資損失(附註二及八)	-	-	7,198	-
7530	處分固定資產損失—淨額(附註二十)	3,242	-	3,564	-
7570	存貨損失(附註二)	-	-	7,519	1
7880	其他(附註五)	<u>5,937</u>	<u>-</u>	<u>7,266</u>	<u>-</u>
7500	合計	<u>27,539</u>	<u>1</u>	<u>41,176</u>	<u>2</u>
7900	稅前淨利	613,871	20	139,734	7
8110	所得稅(附註二及十六)	<u>137,750</u>	<u>5</u>	<u>20,562</u>	<u>1</u>
9600	淨 利	<u>\$ 476,121</u>	<u>15</u>	<u>\$ 119,172</u>	<u>6</u>
每股盈餘(附註十八)					
9750	基本每股盈餘				
	稅 前	\$ 5.63		\$ 1.29	
	稅 後	4.37		1.10	
9850	稀釋每股盈餘				
	稅 前	\$ 5.34		\$ 1.22	
	稅 後	4.14		1.03	

後附之附註係本財務報表之一部分。

(參閱勤業眾信會計師事務所民國九十六年一月三十一日查核報告)

董事長：蘇敦禮

經理人：蘇敦仁

會計主管：王千秀

建通精密工業股份有限公司

股東權益變動表

民國九十五及九十四年一月一日至十二月三十一日

單位：新台幣千元

	股本 (附註二及十二)		資本公積 (附註二、三、十二及十五)				股東權益其他項目 (附註二、三、八、九、十四及十五)					股東權益合計
	普通股股本	公司債待轉換股本	發行股票溢價	公司債轉換溢價	保留盈餘 (附註十五)			累積換算調整數	未認列為退休金成本之淨損失	金融商品未實現利益	未實現重估增值	
					法定盈餘公積	特別盈餘公積	未分配盈餘					
九十四年一月一日餘額	\$ 867,883	\$ 1,469	\$ 56,215	\$ 25,567	\$ 63,763	\$ -	\$ 244,690	(\$ 20,270)	(\$ 5,535)	\$ -	\$ 18,494	\$1,252,276
公司債轉換普通股	1,512	(1,469)	-	58	-	-	-	-	-	-	-	101
九十三年度盈餘分派												
法定盈餘公積	-	-	-	-	22,769	-	(22,769)	-	-	-	-	-
特別盈餘公積	-	-	-	-	-	25,805	(25,805)	-	-	-	-	-
現金股利-10%	-	-	-	-	-	-	(86,935)	-	-	-	-	(86,935)
股票股利-10%	86,935	-	-	-	-	-	(86,935)	-	-	-	-	-
董監事酬勞	-	-	-	-	-	-	(1,920)	-	-	-	-	(1,920)
員工紅利轉增資	7,600	-	-	-	-	-	(7,600)	-	-	-	-	-
土地增值稅準備轉列未實現重估增值	-	-	-	-	-	-	-	-	-	-	7,291	7,291
九十四年度淨利	-	-	-	-	-	-	119,172	-	-	-	-	119,172
外幣財務報表換算所產生兌換差額之變動	-	-	-	-	-	-	-	26,655	-	-	-	26,655
未認列為退休金成本之淨損失	-	-	-	-	-	-	-	-	1,312	-	-	1,312
九十四年十二月三十一日餘額	963,930	-	56,215	25,625	86,532	25,805	131,898	6,385	(4,223)	-	25,785	1,317,952
首次適用財務會計準則公報第三十四號所產生之影響數 (附註三)	-	-	-	-	-	-	-	-	-	274	-	274
迴轉特別盈餘公積	-	-	-	-	-	(21,582)	21,582	-	-	-	-	-
九十四年度盈餘分派												
法定盈餘公積	-	-	-	-	11,917	-	(11,917)	-	-	-	-	-
現金股利-1.4%	-	-	-	-	-	-	(13,495)	-	-	-	-	(13,495)
股票股利-11.4%	111,816	-	-	-	-	-	(111,816)	-	-	-	-	-
董監事酬勞	-	-	-	-	-	-	(1,920)	-	-	-	-	(1,920)
員工紅利轉增資	5,254	-	-	-	-	-	(5,254)	-	-	-	-	-
公司債轉換普通股	27,828	-	-	18,743	-	-	-	-	-	-	-	46,571
九十五年度淨利	-	-	-	-	-	-	476,121	-	-	-	-	476,121
外幣財務報表換算所產生兌換差額之變動	-	-	-	-	-	-	-	17,784	-	-	-	17,784
備供出售金融資產未實現損益之變動	-	-	-	-	-	-	-	-	-	(274)	-	(274)
未認列為退休金成本之淨損失	-	-	-	-	-	-	-	-	639	-	-	639
九十五年十二月三十一日餘額	<u>\$1,108,828</u>	<u>\$ -</u>	<u>\$ 56,215</u>	<u>\$ 44,368</u>	<u>\$ 98,449</u>	<u>\$ 4,223</u>	<u>\$ 485,199</u>	<u>\$ 24,169</u>	<u>(\$ 3,584)</u>	<u>\$ -</u>	<u>\$ 25,785</u>	<u>\$1,843,652</u>

後附之附註係本財務報表之一部分。

(參閱勤業眾信會計師事務所民國九十六年一月三十一日查核報告)

董事長：蘇敦禮

經理人：蘇敦仁

會計主管：王千秀

建通精密工業股份有限公司

現金流量表

民國九十五及九十四年一月一日至十二月三十一日

單位：新台幣千元

	<u>九十五年</u> 度	<u>九十四年</u> 度
營業活動之現金流量		
本期淨利	\$ 476,121	\$ 119,172
調整項目		
折 舊	55,501	55,375
攤 銷	2,706	1,793
提列備抵呆帳	4,454	5,386
提列(迴轉)存貨損失	(21,919)	7,519
處分固定資產損失—淨額	3,242	3,564
採權益法認列之投資損失(收益)—淨額	(96,518)	7,198
遞延所得稅	28,677	(11,685)
退 休 金	4,012	6,319
聯屬公司間未實現利益淨額	3,234	8,625
應付利息補償金	-	2,499
其 他	(1,036)	(768)
營業資產及負債之淨變動		
應收票據	(134,198)	(19,925)
應收帳款	(215,670)	(129,600)
其他應收款	(4,537)	(3,950)
其他應收款—關係人	2,943	(4,454)
存 貨	(149,235)	25,770
其他流動資產	4,336	12,938
應付票據	(2,466)	12,777
應付帳款	16,873	71,298
應付所得稅	59,285	(1,243)
應付費用	13,930	(861)
其他流動負債	7,948	1,140
營業活動之淨現金流入	<u>57,683</u>	<u>168,887</u>
投資活動之現金流量		
購買備供出售金融資產	(230,000)	(220,000)
處分備供出售金融資產價款	361,036	230,785
購置固定資產	(128,823)	(98,648)
採權益法之長期股權投資增加	(190,406)	(126,869)

(接次頁)

(承前頁)

	<u>九十五年度</u>	<u>九十四年度</u>
出售固定資產價款	\$ 22,090	\$ 20,839
受限制資產減少(增加)	(37,500)	653
其他應收款—關係人減少(增加)	58,516	(47,395)
存出保證金減少(增加)	773	(3,566)
其他資產增加	(2,292)	(3,664)
投資活動之淨現金流出	<u>(146,606)</u>	<u>(247,865)</u>
融資活動之現金流量		
短期借款增加(減少)	70,000	(36,154)
應付短期票券增加(減少)	59,940	(9,971)
應付設備款減少	(14,394)	-
舉借長期借款	500,000	200,000
償還長期借款	(68,652)	(121,000)
償還應付公司債	(287,025)	-
發放現金股利	(13,495)	(86,935)
發放董監事酬勞	(1,920)	(1,920)
融資活動之淨現金流入(出)	<u>244,454</u>	<u>(55,980)</u>
現金淨增加(減少)金額	155,531	(134,958)
年初現金餘額	<u>127,742</u>	<u>262,700</u>
年底現金餘額	<u>\$ 283,273</u>	<u>\$ 127,742</u>
現金流量資訊之補充揭露		
支付不含資本化利息	\$ 26,797	\$ 14,148
支付所得稅	49,788	33,490
僅有部分現金收(付)之投資活動		
購置固定資產支付現金		
購置固定資產	\$ 128,823	\$ 105,654
應付設備款增加	-	(7,006)
支付現金	<u>\$ 128,823</u>	<u>\$ 98,648</u>
出售固定資產收取現金		
出售固定資產價款	\$ 27,248	\$ 27,198
其他應收款—關係人增加	(5,158)	(6,359)
收取現金	<u>\$ 22,090</u>	<u>\$ 20,839</u>

(接次頁)

(承前頁)

	<u>九十五年度</u>	<u>九十四年度</u>
不影響現金流量之融資活動		
一年內到期之長期借款	\$ 216,544	\$ 67,667
一年內到期之應付公司債	-	333,596
可轉換公司債轉換為股本	46,571	101
盈餘轉增資	117,070	94,535

後附之附註係本財務報表之一部分。

(參閱勤業眾信會計師事務所民國九十六年一月三十一日查核報告)

董事長：蘇敦禮

經理人：蘇敦仁

會計主管：王千秀

建通精密工業股份有限公司

財務報表附註

民國九十五及九十四年度

(除另註明外，金額以新台幣千元為單位)

公司沿革及營業

本公司設立於八十二年七月，主要經營精密電子產品及其零件、電器類機器之製造、加工暨銅之原、廢料買賣、電鍍加工及前述有關產品進出口貿易業務。

本公司股票自九十年九月起在台灣證券交易所上市買賣。

截至九十五年及九十四年十二月三十一日，本公司員工人數分別約為 280 人及 260 人。

重要會計政策之彙總說明

本財務報表係依照證券發行人財務報告編製準則、商業會計法、商業會計處理準則及一般公認會計原則編製。依照前述準則、法令及原則編製財務報表時，本公司對於備抵呆帳、存貨損失、固定資產折舊、所得稅、資產減損及退休金等之提列，必須使用合理之估計金額，因估計涉及判斷，實際結果可能有所差異。

重要會計政策彙總說明如下：

資產與負債區分流動與非流動之標準

流動資產包括現金、主要為交易目的而持有之資產，以及預期於資產負債表日後十二個月內變現或耗用之資產；固定資產、無形資產及其他不屬於流動資產之資產為非流動資產。流動負債包括主要為交易目的而發生之負債，以及須於資產負債表日後十二個月內清償之負債，負債不屬於流動負債者為非流動負債。

公平價值變動列入損益之金融商品

公平價值變動列入損益之金融商品係衍生性商品未能符合避險會計者，經分類為交易目的之金融資產或金融負債。原始認列時，係以公平價值衡量，交易成本列為當年度費用，續後評價時，以公平價值

衡量且公平價值變動認列為當年度損益。公平價值為正值時，列為金融資產；公平價值為負值時，列為金融負債。其公平價值之基礎，以評價方法估計之。

備供出售金融資產

備供出售金融資產於原始認列時，以公平價值衡量，並加計取得或發行之交易成本；後續評價以公平價值衡量，且其價值變動列為股東權益調整項目，累積之利益或損失於金融資產除列時，列入當年度損益。依慣例交易購買或出售金融資產時，採用交易日會計處理。

若有減損之客觀證據，則認列減損損失。若後續期間減損金額減少，備供出售權益商品之減損減少金額認列為股東權益調整項目；備供出售債務商品之減損減少金額若明顯與認列減損後發生之事件有關，則予以迴轉並認列為當年度損益。

收入認列及應收帳款、備抵呆帳

銷貨收入原則上內銷於貨物運交時，外銷則依交易條件於裝船日認列。

銷貨收入係按本公司與客戶所協議交易對價（考量商業折扣及數量折扣後）之公平價值衡量；惟本公司銷貨收入之對價均為一年期以內之應收款，因其公平價值與到期值差異不大且交易量頻繁，是以不按設算利率計算公平價值。

備抵呆帳依應收帳款之收回可能性評估提列。本公司係依據對客戶之應收帳款帳齡分析、歷史收款經驗及經濟環境等因素，定期評估應收帳款之收回可能性。

存 貨

存貨包括原料、物料、製成品、在製品及商品，以加權平均成本與市價孰低評價。成本與市價孰低係以全體項目為比較基礎。存貨平時按標準成本計價，結帳日再予調整使其接近按加權平均法計算之成本。市價基礎：原料及物料為重置成本，在製品、製成品及商品為淨變現價值。期末存貨除不良品係以下腳品評估淨變現價值外，其餘則評估可能發生之呆滯予以提列備抵存貨損失。

採權益法之長期股權投資

本公司目前均持有被投資公司 100%有表決權之股份，是以採權益法評價。取得股權或首次採用權益法時，投資成本與股權淨值間之差額，按十年平均攤銷。自九十五年一月一日起，其以前取得之採權益法長期股權投資，原投資成本與股權淨值間之差額屬遞延貸項部分，依剩餘攤銷年限繼續攤銷。與被投資公司之順、逆交易及被投資公司間之側流交易，其未實現損益均已銷除。

固定資產

土地以成本加重估增值計價；土地以外之固定資產以成本減累計折舊計價。固定資產購建期間為是項資產所支出款項而負擔之利息，予以資本化列為固定資產之成本。重大之更新及改良作為資本支出；修理及維護支出則作為當年度費用。

折舊按直線法依下列耐用年數計提：建築物，五至五十五年；機器設備，三至十五年；運輸設備，三至九年；辦公設備，三至五年；租賃改良，四年；其他設備，二至十五年。耐用年限屆滿仍繼續使用之固定資產，就其殘值按估計可再使用年數繼續提列折舊。

固定資產出售或報廢時，其成本及累計折舊均自帳上減除。處分固定資產之利益或損失，依其性質列為當年度營業外利益或損失。

遞延費用

遞延費用（列入其他資產－其他）主要係電腦軟體及線路補助費等，分三至十年攤銷。

資產減損

倘資產（主要為固定資產與採權益法評價之長期股權投資）以其相關可回收金額衡量帳面價值有重大減損時，就其減損部分認列損失，因土地以前年度辦理重估，則其減損損失應先減少股東權益項下之未實現重估增值後，再認列當年度減損損失，並設置累計減損科目，嗣後若資產可回收金額增加時，將減損損失之迴轉認列為利益，惟資產於減損損失迴轉後之帳面價值，不得超過該項資產在未認列減損損失之情況下，減除應提列折舊後之帳面價值。

應付公司債

九十四年十二月三十一日以前已發行之可轉換公司債，將全部發行價格作為負債入帳，約定賣回價格超過可轉換公司債面額之利息補償金，於發行日至賣回權期間屆滿日之期間，按利息法認列為負債。

可轉換公司債依贖回價格推算實質利率，逐期認列利息補償金。可轉換公司債之轉換依帳面價值法處理。於轉換日將公司債面額及應付利息補償金一併轉銷，並以該轉銷淨額作為入帳基礎，此項轉銷淨額超過普通股股本面額部分列為資本公積。公司債依其約定賣回日劃分流動或長期負債。

遞延貸項

聯屬公司間未實現銷貨毛利及未實現處分資產利益列為遞延貸項，未實現處分資產利益按十年攤銷。

退休金

屬確定給付退休辦法之退休金係按精算結果認列，其與提撥退休準備金（附註十四）之差額列入應計退休金負債。未認列過渡性淨給付義務及退休金損益分別按十五年及員工平均剩餘服務年限攤銷。支付之退休金於沖抵退休準備金及應計退休金負債後，倘有不足則列為撥付當年度費用。依據退休金精算結果應補認列應計退休金負債之金額未超過前期服務成本未攤銷餘額及未認列過渡性淨給付義務未攤銷餘額之合計數時，列入遞延退休金成本；若超過該合計數時，其超過部分列入未認列為退休金成本之淨損失，作為股東權益之減項。

屬確定提撥退休辦法之退休金，係於員工任職期間，將應提撥之退休基金認列為當年度費用。

資本支出與收益支出之劃分

凡支出之效益及於二年以上且在一定金額以上者列為資產，其餘列為費用或損失。

所得稅

所得稅作跨期間之分攤。將可減除暫時性差異之所得稅影響數認列為遞延所得稅資產，並評估其可實現性，認列備抵評價；應課稅暫時性差異之所得稅影響數則認列為遞延所得稅負債。遞延所得稅資產或負債依其相關資產或負債之分類劃分為流動或非流動項目，無相關之資產或負債者，依預期迴轉期間之長短劃分為流動或非流動項目。

本公司因購置設備及研究發展等支出所產生之所得稅抵減，採當期認列法處理。

以前年度應付所得稅之調整，列入當年度所得稅。

依所得稅法規定計算之未分配盈餘按百分之十課徵之所得稅，列為股東會決議年度之所得稅費用。

外幣交易及外幣財務報表之換算

非衍生性商品之外幣交易所產生之各項外幣資產、負債、收入或費用，按交易日之即期匯率折算新台幣金額入帳。

資產負債表日之外幣貨幣性資產或負債，按該日即期匯率予以調整，兌換差額列為當年度損益。

外幣長期股權投資採權益法計價者，以被投資公司之外幣財務報表換算後所得之股東權益做為依據，兌換差額列入累積換算調整數，作為股東權益之調整項目。

前述即期匯率係以主要往來銀行之中價為評價基礎。

避險之衍生性金融商品

係以公平價值評價，且其價值變動依所規避之風險列為當年度損益。

避險會計

本公司預購外幣交易係用於規避購置機器設備之匯兌風險，屬於規避確定承諾匯率風險（公平價值避險）之衍生性避險工具，因符合適用避險會計之所有條件，以互抵方式認列避險工具及被避險項目之公平價值變動所產生之損益影響數。預購外幣交易（避險工具）因匯率變動所產生之損益，立即認列為當年度損益；確定承諾之應付外幣

設備款（被避險項目）因所規避之匯率風險而產生之損益，係調整被避險項目之帳面價值並立即認列為當年度損益。

會計原則變動之理由及其影響

本公司自九十五年一月一日起，採用新發布之財務會計準則公報第三十四號「金融商品之會計處理準則」及第三十六號「金融商品之表達與揭露」，以及各號公報配合新修訂之條文。另本公司自九十五年一月一日起，採用新修訂之財務會計準則公報第一號「財務會計觀念架構及財務報表之編製」、第五號「採權益法之長期股權投資會計處理準則」及第二十五號「企業合併－購買法之會計處理」。

首次適用新發布及修訂財務會計準則公報之影響數

首次適用前述準則及相關公報修訂條文時，本公司將金融資產及金融負債予以適當分類，將備供出售金融商品原始帳列金額改以公平價值衡量，產生首次適用上述公報之影響數 274 千元，列為股東權益調整項目。

採用前述新修訂條文對九十五年度淨利尚無重大影響。

適用前述會計準則之科目重分類

配合本公司自九十五年一月一日採用新發布及修訂之財務會計準則公報，九十四年度財務報表予以重分類如下：

	<u>重 分 類 前</u>	<u>重 分 類 後</u>
資產負債表		
短期投資	\$130,000	\$ -
備供出售金融資產－流動	-	130,000

本公司對於金融商品之評價方法，九十四年度與九十五年度採用不同之會計政策者，說明如下：

短期投資

投資於國內基金受益憑證，以加權平均成本與市價孰低評價，跌價損失列入當年度損益，其市價為資產負債表日之淨資產價值。

成本與市價孰低按總成本與總市價比較，並設置備抵投資跌價損失之評價科目處理之；市價迴升時，則在已提列之備抵損失餘額內沖回。

衍生性金融商品交易

避險性質之遠期外匯買賣合約，若為規避外幣債權債務者，於訂約日以該日之即期匯率衡量入帳。訂約日即期匯率與約定遠期匯率間之差額則於合約期間平均攤銷列為當年度損益；應收或應付遠期外匯之資產負債表日餘額則按該日之即期匯率調整，所產生之兌換差額列為當年度損益；合約結清日所產生之兌換差額亦列為當年度損益。

規避可辨認外幣承諾匯率變動風險之遠期外匯買賣合約，其兌換差額均遞延至實際交易發生時調整該外幣承諾之交易價格。惟兌換損失之遞延，調整後之資產成本以不超過其市價為限。

遠期外匯買賣合約所產生之應收及應付款項餘額互為抵減，其差額列為其他流動資產或負債。

配合商業會計法修改

配合九十五年五月二十四日商業會計法第 52 條修改，九十四年度財務表予以重分類如下：

	<u>重 分 類 前</u>	<u>重 分 類 後</u>
資本公積	\$ 25,785	\$ -
未實現重估增值	-	25,785

九十四年一月一日會計原則變動

本公司自九十四年一月一日起，採用新修訂之財務會計準則公報第七號「合併財務報表」及新訂第三十五號「資產減損之會計處理」，此等新準則之採用，對本公司九十四年度財務報表並無重大影響。

現 金

	九 十 五 年 十二月三十一日	九 十 四 年 十二月三十一日
庫存現金及零用金	\$ 511	\$ 973
銀行支票及活期存款	264,022	126,769
定期存款	18,740	-
	<u>\$283,273</u>	<u>\$127,742</u>

公平價值變動列入損益之金融商品

本公司九十五及九十四年度從事遠期外匯交易之目的，主要係為規避因匯率波動所產生之風險。本公司之財務避險策略係以達成規避大部分現金流量風險為目的。

截至九十五年及九十四年十二月三十一日止，本公司已無未到期之遠期外匯合約。

於九十五及九十四年度，交易目的之金融負債產生之淨損失（列入營業外費用及損失－其他項下）分別為716千元及3,029千元。

應收帳款

	九 十 五 年 十二月三十一日	九 十 四 年 十二月三十一日
應收帳款	\$728,327	\$517,310
減：備抵呆帳（附註二）	9,594	9,793
	<u>\$718,733</u>	<u>\$507,517</u>

存 貨

	九 十 五 年 十二月三十一日	九 十 四 年 十二月三十一日
商 品	\$ 892	\$ 1,217
製 成 品	188,135	94,513
在 製 品	104,965	126,429
原 料	217,192	140,240
物 料	2,157	1,707
	513,341	364,106
減：備抵存貨損失（附註二）	14,439	36,358
	<u>\$498,902</u>	<u>\$327,748</u>

採權益法之長期股權投資

	九 十 五 年 十 二 月 三 十 一 日		九 十 四 年 十 二 月 三 十 一 日	
	股 權		股 權	
	金 額	(%)	金 額	(%)
Genius Terminal Co., Ltd. (Genius)	\$323,357	100	\$308,795	100
Global Electronics Terminal (Cayman) Co., Ltd. (全球 端子(開曼))	<u>543,342</u>	100	<u>253,196</u>	100
	<u>\$866,699</u>		<u>\$561,991</u>	

八十五年一月本公司於英屬維京群島投資設立 Genius，取得 100% 股權，並藉以轉投資大陸東莞建通、大陸蘇州建通及香港合吉米位公司。

九十三年十二月本公司於開曼群島投資設立全球端子（開曼）公司，取得 100% 股權，並藉以轉投資全球端子（香港）公司。

本公司進行集團組織重整，於九十四年七月將原透過 Genius 間接投資大陸蘇州建通公司之全部股權，移轉予全球端子（開曼）藉以間接投資大陸蘇州建通公司，此投資計畫修正案業經經濟部投資審議委員會核准。

採權益法之長期股權投資變動列示如下：

	九 十 五 年 度	九 十 四 年 度
年初餘額	\$561,991	\$415,665
新增投資成本	190,406	126,869
採權益法認列之投資收益(損失)	96,518	(7,198)
累積換算調整數	<u>17,784</u>	<u>26,655</u>
年底餘額	<u>\$866,699</u>	<u>\$561,991</u>

依據被投資公司同期間經會計師查核之財務報表，採權益法認列之投資收益(損失)內容如下：

	九 十 五 年 度	九 十 四 年 度
Genius	\$ 7,869	\$15,669
全球端子(開曼)	<u>88,649</u>	<u>(22,867)</u>
	<u>\$96,518</u>	<u>(\$ 7,198)</u>

有關之轉投資事業相關資訊請詳附表七及八。

本公司已依規定編製包含所有子公司之合併財務報表。

固定資產

	九 十 五 年 十二月三十一日	九 十 四 年 十二月三十一日
累計折舊		
建築物	\$ 67,581	\$ 69,966
機器設備	124,425	136,212
運輸設備	7,546	7,243
辦公設備	6,912	8,392
租賃改良	19	-
其他設備	35,409	44,842
	<u>\$241,892</u>	<u>\$266,655</u>

本公司原分別以八十六及八十五年七月之土地公告現值辦理土地重估，政府於九十四年一月修訂土地稅法，調降土地增值稅率，是以土地增值稅準備應調減 7,291 千元，列入股東權益其他項目未實現重估增值項下。有關重估增值內容如下：

	金 額
重估後帳面價值	\$93,021
減：重估前價值	<u>56,565</u>
重估增值	36,456
減：土地增值稅準備	<u>7,398</u>
重估增值淨額	29,058
減：歷年度轉增資	<u>3,273</u>
列入股東權益其他項目餘額（附註十五）	<u>\$25,785</u>

本公司為購置固定資產融資之利息資本化資訊如下：

	九 十 五 年 度	九 十 四 年 度
利息總額	\$18,988	\$16,173
減：資本化利息金額（列入預付設備款及機器設備）	<u>628</u>	<u>544</u>
損益表之利息費用	<u>\$18,360</u>	<u>\$15,629</u>
資本化年利率	1.94%~3.08%	2.68%~3.52%

短期借款

	九 十 五 年 十 二 月 三 十 一 日	九 十 四 年 十 二 月 三 十 一 日
信用借款		
年利率 1.80%~1.85%	\$50,000	\$ -
質抵押借款		
年利率九十五年及九十四年 底分別為 1.85%及 1.47%	<u>30,000</u> <u>\$80,000</u>	<u>10,000</u> <u>\$10,000</u>

應付短期票券

保 證 機 構 及 發 行 期 間	九 十 五 年 十 二 月 三 十 一 日		九 十 四 年 十 二 月 三 十 一 日	
	利率%	金 額	利率%	金 額
華南票券 (95.11.01~ 96.01.25)	1.36	\$30,000	-	\$ -
兆豐票券 (95.12.04~ 96.01.03)	1.51	10,000	-	-
中信票券 (95.11.01~ 96.01.30)	1.49	30,000	-	-
中興票券 (94.10.12~ 95.01.10)	-	-	1.26	10,000
		<u>70,000</u>		<u>10,000</u>
減：應付短期票券折價		<u>63</u>		<u>3</u>
		<u>\$69,937</u>		<u>\$ 9,997</u>

上述應付商業本票之承兌機構為台灣集中保管結算所股份有限公司。

應付公司債—僅九十四年十二月三十一日

可轉換公司債	
無擔保公司債	\$155,100
加：應付利息補償金	<u>3,496</u>
	158,596
有擔保普通公司債	<u>175,000</u>
	333,596
減：一年內到期部分	<u>333,596</u>
	<u>\$ -</u>

可轉換公司債

本公司於九十三年八月發行九十三年度第一次無擔保可轉換公司債 2,000 張，每張面額 100 千元，總計 200,000 千元，以面額發行，截至九十五年十二月三十一日止，本公司可轉換公司債已全數結清，計有面額 90,000 千元之可轉換公司債持有人申請轉換，其轉換內容如下：

	九十五年度	九十四年度	九十三年度	合 計
請求轉換債券面額	\$45,100	\$ 100	\$44,800	\$90,000
減：上述請求轉換債券 金額依發行辦法 所訂之轉換價格 (九十五年度 15.14 ~ 16.95 元；九十四及九十 三年度均為 23.15 元)換發普通股	27,828	43	19,352	47,223
轉換溢價	17,272	57	25,448	42,777
加：應付利息補償金	1,471	1	119	1,591
列入資本公積	<u>\$18,743</u>	<u>\$ 58</u>	<u>\$25,567</u>	<u>\$44,368</u>

上列轉換普通股已向經濟部辦理變更登記並轉列股本；餘面額 110,000 千元之可轉換公司債，債權人已依發行及轉換辦法第十九條之規定行使賣回權，本公司並於九十五年八月十日以債券面額加計利息補償金以現金方式給付完成。
有擔保普通公司債

九十一年六月本公司提供部分建築物及土地作為擔保，經由兆豐商業銀行（原為交通銀行）保證，發行九十一年第一次四年期有擔保普通公司債，以面額發行，總金額為 250,000 千元，年利率 4%，業已於九十五年六月十日全數清償。

長期借款

	九 十 五 年 十二月三十一日	九 十 四 年 十二月三十一日
信用及擔保借款	<u>\$383,333</u>	<u>\$301,000</u>
應付票券	400,000	50,000
減：未攤銷折價	<u>1,107</u>	<u>122</u>
	<u>398,893</u>	<u>49,878</u>
	782,226	350,878
減：一年內到期部分	<u>216,544</u>	<u>67,667</u>
	<u>\$565,682</u>	<u>\$283,211</u>

信用及擔保借款

	九 十 五 年 十二月三十一日	九 十 四 年 十二月三十一日
中華開發工業銀行		
信用借款，九十六年十月 到期一次償還，年利 率 2.90%	\$100,000	\$100,000
台灣工業銀行		
信用借款，九十九年八月 到期一次償還，年利 率 2.68%	150,000	-
抵押借款，已於九十五年 一月提前清償，年利 率 3.15%	-	1,000
新竹國際商業銀行		
信用借款，自九十五年一 月起，按季分十二期 平均攤還至九十七年 十二月，每期償還 16,667 千元，年利率 2.70%	<u>133,333</u>	<u>200,000</u>
	383,333	301,000
減：一年內到期部分	<u>166,667</u>	<u>67,667</u>
	<u>\$216,666</u>	<u>\$233,333</u>

應付票券

保 證 機 構	利率 (%)	額	度 到 期 日	金 額
<u>九十五年十二月三十 一日</u>				
華南銀行	1.27	250,000	自九十八年三 月起，每半年 分五期平均 攤還至一〇 〇年三月，每 期償還 50,000 千元	\$ 250,000
中華開發工業銀行	1.40	50,000	九十六年十二 月到期一次 償還	50,000
大眾商業銀行	1.30	100,000	九十八年九月 到期一次償 還	100,000
				<u>400,000</u>

(接次頁)

(承前頁)

保 證 機 構	利率 (%)	額	度 到 期 日	金 額
減：應付票據折價				\$ 1,107
				398,893
一年內到期部分				49,877
				<u>\$ 349,016</u>
九十四年十二月三十 一日				
中華開發工業銀行	1.39	50,000	九十六年十二 月到期一次 償還	\$ 50,000
減：應付票據折價				122
				49,878
一年內到期部分				-
				<u>\$ 49,878</u>

上開由華南銀行、中華開發工業銀行及大眾商業銀行保證之商業本票，係由華南票券循環發行。

本公司與華南票券公司約定分別於九十五年三月至一〇〇年三月、九十三年十二月至九十六年十二月及九十五年九月至九十八年九月期間，依約定額度全額發行，若有違約須支付百分之一承諾費。本公司截至九十五年十二月三十一日，尚未有違約情形發生。

退休金

「勞工退休金條例」自九十四年七月一日起施行，本公司六月三十日以前受聘雇之員工且於七月一日在職者，得選擇繼續適用「勞動基準法」有關之退休金規定，或選擇適用該條例之退休金制度並保留適用該條例前之工作年資。九十四年七月一日以後新進之員工僅適用「勞工退休金條例」之退休金制度。

適用「勞工退休金條例」之退休金制度，係屬確定提撥退休辦法，自九十四年七月一日起，依員工每月薪資百分之六提撥存入勞工保險局之個人退休金專戶。本公司九十五及九十四年度認列之退休金成本分別為 3,854 千元及 1,609 千元。

適用「勞動基準法」之退休金制度，係屬確定給付退休辦法，員工退休金之支出，係根據服務年資（基數）及其核准退休日前六個月平均工資計算。本公司依規定每月按員工薪資總額 2%提撥員工退休準備金，交由勞工退休準備金監督委員會以該委員會名義存入中央信託局之專戶。

屬確定給付退休辦法之退休金相關資訊揭露如下：

淨退休金成本組成項目

	九 十 五 年 度	九 十 四 年 度
服務成本	\$2,830	\$4,982
利息成本	2,910	2,544
退休基金資產之預期報酬	(695)	(598)
未認列過渡性淨給付義務攤銷數	509	509
退休金損失攤銷數	<u>915</u>	<u>1,171</u>
	<u>\$6,469</u>	<u>\$8,608</u>

退休基金提撥狀況與應計退休金負債之調節

	九 十 五 年 十二月三十一日	九 十 四 年 十二月三十一日
給付義務		
既得給付義務	\$19,310	\$13,650
非既得給付義務	<u>56,730</u>	<u>56,509</u>
累積給付義務	76,040	70,159
未來薪資增加之影響數	<u>21,947</u>	<u>19,371</u>
預計給付義務	97,987	89,530
退休基金資產公平價值	(24,402)	(21,385)
提撥狀況	73,585	68,145
未認列過渡性淨給付義務	(2,037)	(2,547)
退休金損失未攤銷餘額	(25,531)	(23,594)
補列之應計退休金負債		
遞延退休金成本	2,037	2,547
未認列退休金成本之淨損失	<u>3,584</u>	<u>4,223</u>
應計退休金負債	<u>\$51,638</u>	<u>\$48,774</u>
既得給付	<u>\$20,491</u>	<u>\$14,485</u>

退休金給付義務之假設

	<u>九 十 五 年 度</u>	<u>九 十 四 年 度</u>
折 現 率	3.25%	3.00%
未來薪資水準增加率	1.50%	1.50%
退休基金資產預期投資報酬率	3.25%	3.00%

本公司於九十四年十一月成立「退休基金管理委員會」，負責審議、監督及查核經理級（含）以上人員退休金之提撥、保管、運用及分配。此項退休金亦以該管理委員會名義存儲於銀行，截至九十五年十二月三十一日該職工退休基金餘額為 1,178 千元（包含活期存款 68 千元及定期存款 1,110 千元）。

股東權益

資本公積

	<u>九 十 五 年 十二月三十一日</u>	<u>九 十 四 年 十二月三十一日</u>
發行股票溢價	\$ 56,215	\$ 56,215
公司債轉換溢價	<u>44,368</u>	<u>25,625</u>
	<u>\$100,583</u>	<u>\$ 81,840</u>

依有關法令規定，發行股票溢價及公司債轉換溢價之資本公積得用以撥充股本，其撥充股本時，每年以一定比例為限。

股東權益其他項目

未實現重估增值

股東權益項下之重估增值，依規定不得作為其他用途。

金融商品未實現利益

九十五年年度備供出售金融商品未實現評價利益之變動組成如下：

首次適用財務會計準則公報第三十四號所產生之影響數	\$ 274
直接認列為股東權益調整項目	762
轉列當年度利益(列入營業外收入及利益—其他項下)	(1,036)
	<u>\$ -</u>

盈餘分配及股利政策

依本公司章程規定，年度決算盈餘於彌補以往年度虧損後，分配如下：

提列百分之十法定盈餘公積，直到法定盈餘公積已達本公司實收資本額為止；

視公司營運需要及法令規定酌提特別盈餘公積；

分配股東股息及紅利，並得酌量撥付董事、監察人、經理人酬勞金及員工紅利，其分配比率除員工紅利不低於百分之三外，其餘由董事會擬定盈餘分配案，必要時得酌提列特別盈餘公積或酌予保留盈餘，提請股東會決議分派之。

員工紅利之分配，以股票配發者，其對象則包括從屬公司之員工，有關員工紅利分配辦法，由董事會決議。

本公司在營業上所處環境尚具成長性，將掌握經濟環境，以求永續經營及長遠發展。董事會擬定盈餘分配案時，將注意股利之穩定性與成長性，屬於第 一 項之可分配盈餘，原則上分配數不低於百分之五十，其中股東股息及紅利之現金部分不低於股東分配數之百分之十，惟若現金股利每股不足 0.2 元時得改配發股票股利。

本公司分配盈餘時，必須依法令規定就年底發生之股東權益減項金額提列特別盈餘公積後，方得以分配，嗣後股東權益減項金額有迴轉時，得就迴轉金額分配盈餘。本公司分配九十四年度盈餘時，業依法令規定迴轉特別盈餘公積 21,582 千元。

依公司法規定，法定盈餘公積得用以彌補虧損，當法定盈餘公積餘額已達實收股本百分之五十，在公司無盈餘時，得將其超過部分派充股息及紅利；或在公司無虧損時，得保留法定公積達實收股本百分之五十之半數，其餘部分得用以撥充資本。

每年度盈餘分配均於次年度股東常會決議之，並表達在決議分配年度之財務報表。

本公司股東會於九十五年及九十四年六月分別通過董事會擬議之九十四及九十三年度盈餘分配案如下：

	盈餘分配案		每股股利 (元)	
	九十四年度	九十三年度	九十四年度	九十三年度
法定盈餘公積	\$ 11,917	\$ 22,769		
特別盈餘公積	-	25,805		
股東現金股利	13,495	86,935	\$0.14	\$1.00
股東股票股利	111,816	86,935	1.14	1.00
董監事酬勞—現金	1,920	1,920		
員工紅利—股票	5,254	7,600		
	<u>\$144,402</u>	<u>\$231,964</u>		

發放員工紅利及董監酬勞之影響

	金	額	股數 (千股)	佔各年底流通在外普通股股數之比例 (%)
<u>九十四年度</u>				
員工紅利—股票	\$ 5,254		525	0.5
董監事酬勞—現金	<u>1,920</u>			
	<u>\$ 7,174</u>			
<u>九十三年度</u>				
員工紅利—股票	\$ 7,600		760	0.9
董監事酬勞—現金	<u>1,920</u>			
	<u>\$ 9,520</u>			

倘上述配發從業人員紅利及董監事酬勞分別於九十四年度及九十三年度以費用列帳（從業人員股票紅利按面額計算），並按追溯調整九十五年度及九十四年度辦理盈餘轉增資後股數計算，將使九十四年度及九十三年度基本每股稅後盈餘由 1.10 元減少為 1.04 元及由 2.14 元減少為 2.05 元。

本公司九十五年度盈餘分配議案，截至會計師查核報告出具日止，尚未經董事會通過，有關董事會通過擬議及股東會決議分配情形，請至台灣證券交易所「公開資訊觀測站」查詢。

股東可扣抵稅額資訊

依所得稅法規定，本公司分配屬於八十七年度（含）以後未分配盈餘時，本國股東可按股利分配日之稅額扣抵比率計算可獲配之股東可扣抵稅額。

截至九十五年十二月三十一日止，股東可扣抵稅額帳戶餘額為 18,071 千元。分配九十五及九十四年度盈餘之預計及實際稅額扣抵比率分別為 22.19% 及 28.48%。

截至九十五年十二月三十一日止之未分配盈餘，其屬八十六年度（含）以前部分為 8,179 千元，此部分盈餘之分配不適用兩稅合一之規定。

所得稅

「所得基本稅額條例」自九十五年一月一日開始施行，其計算基礎係依所得稅法規定計算之課稅所得額，再加計所得稅法及其他法律所享有之租稅減免，按行政院訂定之稅率（百分之十）計算基本稅額，該基本稅額與按所得稅法規定計算之稅額相較，擇其高者，繳納當年度之所得稅，本公司已將其影響考量於當年度所得稅中。

所得稅計算如下：

	<u>九十五年</u>	<u>九十四年</u>
稅前淨利按法定稅率（25%）		
計算之稅額	\$153,468	\$34,934
調整項目之稅額影響數		
永久性差異	(255)	(327)
暫時性差異		
退休金超限	988	1,580
採權益法認列之投		
資損失（收益）	(24,130)	1,799
提列（迴轉）存貨損		
失	(5,480)	1,879
委外加工費調整	(3,815)	8,175
其他	<u>2,033</u>	<u>(1,759)</u>
依課稅所得計算之所得稅	122,809	46,281
投資抵減	(17,057)	(16,102)
以前年度所得稅調整	<u>3,321</u>	<u>2,068</u>
本年度應納所得稅	109,073	32,247
遞延所得稅	<u>28,677</u>	<u>(11,685)</u>
	<u>\$137,750</u>	<u>\$20,562</u>

投資抵減係本公司購置機器設備及研究發展等支出，依據促進產業升級條例規定可享有之抵減稅額。

應付所得稅調節如下：

	九 十 五 年 度	九 十 四 年 度
年初餘額	\$ 28,515	\$29,758
本年度應納所得稅	109,073	32,247
本年度支付稅額	(49,788)	(33,490)
年底餘額	<u>\$ 87,800</u>	<u>\$28,515</u>

遞延所得稅資產（負債）明細如下：

	九 十 五 年 十二月三十一日	九 十 四 年 十二月三十一日
遞延所得稅資產—流動		
存貨損失	\$ 3,609	\$ 9,089
未實現兌換損失（利益）	34	(1,978)
委外加工調整	4,360	8,175
其 他	<u>712</u>	<u>(261)</u>
	<u>8,715</u>	<u>15,025</u>
遞延所得稅資產（負債）—非 流動		
退 休 金	11,490	10,502
聯屬公司間未實現出售 資產利益	4,843	3,165
採權益法認列之投資收 益	(32,708)	(8,578)
其 他	<u>-</u>	<u>903</u>
	<u>(16,375)</u>	<u>5,992</u>
遞延所得稅資產（負債）淨額	<u>(\$ 7,660)</u>	<u>\$21,017</u>

本公司截至九十二年度止之所得稅結算申報案件業經稅捐稽徵機關核定。

用人、折舊及攤銷費用

性 質	九 十 五 年 度			九 十 四 年 度		
	營業成本	營業費用	合 計	營業成本	營業費用	合 計
用人費用						
薪 資	\$ 73,689	\$ 67,934	\$141,623	\$ 67,260	\$ 51,375	\$118,635
勞 健 保	5,610	4,590	10,200	5,437	3,876	9,313
退 休 金	5,101	5,222	10,323	5,260	4,957	10,217
其 他	<u>3,721</u>	<u>2,379</u>	<u>6,100</u>	<u>2,990</u>	<u>1,942</u>	<u>4,932</u>
	<u>\$ 88,121</u>	<u>\$ 80,125</u>	<u>\$168,246</u>	<u>\$ 80,947</u>	<u>\$ 62,150</u>	<u>\$143,097</u>
折 舊	\$ 52,855	\$ 2,646	\$ 55,501	\$ 52,242	\$ 3,133	\$ 55,375
攤 銷	1,130	1,576	2,706	904	889	1,793

每股盈餘

本公司計算每股盈餘之分子及分母揭露如下：

分子－淨利

	九 十 五 年 度		九 十 四 年 度	
	稅 前	稅 後	稅 前	稅 後
基本每股盈餘				
屬於普通股股東之淨利	\$ 613,871	\$ 476,121	\$ 139,734	\$ 119,172
具稀釋作用之潛在普通股之影響				
可轉換公司債利息費用	<u>1,528</u>	<u>1,185</u>	<u>2,499</u>	<u>1,875</u>
稀釋每股盈餘				
屬於普通股股東之淨利加潛在普通股之影響	<u>\$ 615,399</u>	<u>\$ 477,306</u>	<u>\$ 142,233</u>	<u>\$ 121,047</u>

分母－股數（千股）

	九 十 五 年 度	九 十 四 年 度
年初普通股已發行加權平均股數	96,392	86,935
加：九十四年辦理盈餘（含員工紅利）轉增資股數追溯調整	-	9,454
九十五年辦理盈餘（含員工紅利）轉增資股數追溯調整	11,598	11,519
可轉換公司債轉換為普通股之加權平均股數	<u>1,068</u>	<u>3</u>
計算基本每股盈餘之加權平均股數	109,058	107,911
具稀釋作用之可轉換公司債轉換及贖回前之加權平均股數	<u>6,228</u>	<u>9,150</u>
計算稀釋每股盈餘之加權平均股數	<u>115,286</u>	<u>117,061</u>

計算每股盈餘時，已將九十五年辦理盈餘（含員工紅利）轉增資之影響列入追溯調整，是項調整數致九十四年度稅前及稅後基本每股盈餘，分別由 1.45 元及 1.24 元減少為 1.29 元及 1.10 元。

金融商品資訊之揭露

公平價值之資訊

	九十五年十二月三十一日		九十四年十二月三十一日	
	帳面價值	公平價值	帳面價值	公平價值
<u>非衍生性金融商品</u>				
<u>資產</u>				
備供出售金融資產— 流動	\$ -	\$ -	\$ 130,000	\$ 130,274
存出保證金（流動/ 非流動）	3,794	3,794	4,567	4,567
受限制資產（流動/ 非流動）	37,780	37,780	280	280
<u>負債</u>				
一年內到期之應付公 司債	-	-	333,596	339,406
長期借款（含一年內 到期長期借款及應 付票券）	782,226	782,226	350,878	350,878

本公司自九十五年一月一日採用財務會計準則公報第三十四號「金融商品之會計處理準則」，因是部分衍生性金融商品並未認列於九十四年度之財務報表，因適用新公報所產生股東權益調整項目之相關說明請參見附註。

本公司估計金融商品公平價值所使用之方法及假設如下：

上述金融商品不包括現金、應收票據及帳款、其他應收款（含關係人）、應付票據及帳款、應付費用、短期借款及應付短期票券。因為此類商品到期日甚近，其帳面價值應屬估計公平價值之合理基礎。

備供出售金融資產，有活絡市場公開報價，是以此市場公開報價為公平價值。

存出保證金及受限制資產係以現金方式存出，以其帳面價值為公平市價。

應付有擔保普通公司債及長期借款以其預期現金流量之折現值估計公平價值，折現率則以本公司所能獲得類似條件之長期借款利率為準；應付可轉換公司債則以其市價估算公平價值。

前述本公司九十四年十二月三十一日應付公司債之公平價值，以活絡市場之公開報價直接決定及以評價方法估計分別為：

	公 開 報 價 決 定 之 金 額	評 價 方 法 估 計 之 金 額
應付公司債（含一年內到期）	\$ 164,406	\$ 175,000

本公司於九十五年度因以評價方法估計公平價值變動而認列為當年度損益之金額並不重大。

本公司九十五年及九十四年十二月三十一日具利率變動之現金流量風險之金融資產分別為 263,881 千元及 126,631 千元。

本公司九十五年及九十四年十二月三十一日屬固定利率之銀行借款分別為 932,163 千元及 703,471 千元，使本公司暴露於利率變動之公平價值風險；九十四年十二月三十一日屬浮動利率之銀行借款為 1,000 千元，使本公司暴露於利率變動之現金流量風險。

本公司九十五及九十四年度非以公平價值衡量且公平價值變動認列損益之金融資產或金融負債，其利息收入總額分別為 4,444 千元及 1,779 千元，利息費用總額分別為 18,360 千元及 15,629 千元。

財務風險資訊

市場風險

本公司投資之基金受益憑證係以活絡市場公開報價為公平價值，市場價格變動將使其公平價值隨之變動。

信用風險

金融資產受到本公司之交易對方或他方未履合約之潛在影響，其影響包括本公司所從事金融商品之信用風險集中程度、組成要素、合約金額及其他應收款。本公司所持有之各種金融商品最大信用暴險金額（不含擔保品之公平價值），除下表所分析者外，與其帳面價值相同：

	九十五年十二月三十一日		九十四年十二月三十一日	
	帳面價值	最大信用 暴險金額	帳面價值	最大信用 暴險金額
表外背書保證	\$ -	\$ 80,314	\$ -	\$ 33,264

上表列示之信用風險金額係以資產負債表日公平價值為正數之合約及表外承諾為評估對象。

流動性風險

本公司投資之基金受益憑證具活絡市場，預期可輕易在市場上以接近公平價值之價格迅速出售金融資產，應無重大流動性風險。

利率變動之現金流量風險

本公司從事屬浮動利率之活期存款，市場利率變動將使其有效利率隨之變動，而使其未來現金流量產生波動，市場利率減少1%，將每年減少本公司現金流入2,639千元。

關係人交易

關係人之名稱及其關係

關係人名稱	與本公司之關係
Genius Terminal Co., Ltd (Genius)	子公司
Global Electronics Terminal (Cayman) Co., Ltd. (全球端子(開曼))	子公司
合吉米位端子有限公司(合吉米位)	子公司
東莞建通電子五金有限公司(東莞建通)	子公司
蘇州建通光電端子有限公司(蘇州建通)	子公司
全球端子(香港)有限公司(全球端子(香港))	子公司
成豐投資有限公司(成豐公司)	董事
總福投資有限公司(總福公司)	董事
佑豐投資有限公司(佑豐公司)	監察人
蘇敦禮	董事長
蘇敦仁	總經理
蘇敦義	董事長之二親等親屬

與關係人間之重大交易

進貨

本公司九十五年度向全球端子(香港)購入原、物料之價款為3,077千元，占總進貨金額0.2%。

上述交易之付款期限約為四個月。由於本公司未向非關係人採購同類原、物料，致無相關交易價格及付款條件可資比較。

銷 貨

本公司九十五及九十四年度出售原、物料予全球端子（香港）之價款分別為163,226千元及52,060千元，分別佔銷貨收入淨額5%及3%，截至九十五年及九十四年十二月三十一日止，產生之未實現銷貨毛損及毛利餘額分別為1,508千元及1,479千元，分別列入其他流動資產及其他流動負債項下。

上述交易之收款期限約為四個月。由於本公司未將同類商品售予非關係人，致無相關交易價格及收款條件可資比較。

託外加工費

	<u>九 十 五 年 度</u>	<u>九 十 四 年 度</u>
東莞建通	\$306,582	\$243,026
合吉米位	<u>13,182</u>	<u>14,778</u>
	<u>\$319,764</u>	<u>\$257,804</u>

本公司委託合吉米位及透過合吉米位委託東莞建通加工之費用，係接受託公司實際耗用成本及費用（含營業費用及利息費用）加計合理利潤計算加工費，其加工費得於35,000千元內預支。截至九十四年十二月三十一日止，本公司預付合吉米位加工費為11,740千元，列入其他應收款—關係人。

財產交易

本公司出售資產予關係人之明細如下：

對 象	<u>九十五年十二月三十一日</u>		<u>九十四年十二月三十一日</u>	
	出售價款	出售利益	出售價款	出售利益
合吉米位	\$ 13,981	\$ 1,304	\$ 25,598	\$ 1,512
全球端子（香港）	<u>69,748</u>	<u>7,867</u>	<u>58,415</u>	<u>7,157</u>
	<u>\$ 83,729</u>	<u>\$ 9,171</u>	<u>\$ 84,013</u>	<u>\$ 8,669</u>

截至九十五年及九十四年十二月三十一日止，本公司出售及代購設備予合吉米位及全球端子（香港）產生之聯屬公司間未實現利益之累計餘額分別為19,372千元及12,660千元，列入遞延貸項，按十年轉列收入。

上述交易之收款期限約為四個月，由於本公司未將同類資產售予非關係人，至無相關交易價格及收款條件可資比較。

租 賃

本公司向蘇敦仁及蘇敦禮等承租建築物供作台北辦公室、廠房及倉庫之用，九十五及九十四年度租金支出均為1,826千元，列入營業費用及製造費用。

上述租金係經雙方議價決定，並依照合約條件付款，合約價格則與當地一般租金相當，付款條件與非關係人之租賃條件尚無重大差異。

背書保證

關係人蘇敦仁及蘇敦義等以其個人名義提供土地及建築物作為本公司向銀行借款之擔保品，本公司於九十五年底與銀行簽訂新融資合約，屬純信用之額度，上述擔保品，目前正辦理不動產設定之塗銷登記。

本公司為全球端子（香港）及Genius向銀行融資背書保證內容如下：

對 象	九十五年十二月三十一日		九十四年十二月三十一日	
	總 額 度	已使用額度	總 額 度	已使用額度
全球端子（香港）	\$ 246,916 (USD4,500 千 元及新台幣 100,000 千 元)	\$ 80,314 (USD2,460 千 元)	\$ 49,260 (USD1,500 千 元)	\$ 33,264 (USD1,000 千 元)
Genius	-	-	115,680 (USD2,000 千 元及新台幣 50,000千元)	-

資金貸與他人

本公司經董事會決議，視子公司Genius、全球端子（開曼）及全球端子（香港）之資金需求得分別於美金2,500千元、美金2,500千元及美金2,000千元之額度內分批給予融資，利息依市場利率計算，明細如下：

對	象	最	高	金	額	年底餘額（列入 其他應收款－ 關係人項下）	利	息	收	入	利	率
<u>九十五年度</u>												
	Genius	\$	79,144			\$ -		\$	2,360		4.75	
			(USD2,410 千元)					(USD	72 千元)			
	全球端子（香港）		30,593			-			344		4.75	
			(USD 940 千元)					(USD	11 千元)			
<u>九十四年度</u>												
	Genius		80,306			79,144			157		4.75	
			(USD2,410 千元)			(USD2,410 千元)		(USD	5 千元)			
	全球端子（開曼）		65,529			-			5		3.00	
			(HKD15,900 千元)					(USD	170 元)			

年底餘額

	九 十 五 年		九 十 四 年	
	十 二 月 三 十 一 日		十 二 月 三 十 一 日	
	金	額	金	額
		估各該		估各該
		科目		科目
		(%)		(%)
應收帳款				
全球端子（香港）	\$	53,398	\$	32,199
其他應收款－關係人				
Genius	\$	44,318	\$114,665	81
全球端子（香港）		41,728	6,945	5
合吉米位		-	20,737	14
	\$	86,046	\$142,347	100
應付帳款				
全球端子（香港）	\$	262	\$	-
其他應付款－關係人（列入其 他流動負債）				
合吉米位	\$	6,348	\$	-

上述對 Genius 之其他應收款包括由 Genius 代收銷貨款尚未匯回之款項餘額；對合吉米位之其他應收款包括預付加工費、出售設備及代購設備款之餘額；對合吉米位之其他應付款係應付加工費之餘額；對全球端子（香港）之其他應收款係應收出售設備及代購設備款之餘額。

質抵押資產

下列資產已提供作為長、短期借款、發行公司債及聘僱外勞之擔保品：

	帳 九 十 五 年 十二月三十一日	面 價 九 十 四 年 十二月三十一日	值
定期存單及備償戶（列入受限制 資產）	\$ 37,780	\$	280
應收票據	119,331		48,869
固定資產			
土地（含重估增值）	92,781		92,781
建築物	79,058		84,623
機器設備	-		19,609
	<u>\$328,950</u>		<u>\$246,162</u>

本公司於九十五年底與銀行簽訂新融資合約，屬純信用之額度，上述擔保品，目前正辦理不動產設定之塗銷登記。

截至九十五年十二月三十一日止之重大承諾事項及或有負債

為購買原料及設備已開立未使用信用狀餘額為 343,251 千元。

因增置設備（含代購者）及採購原料與供應商簽訂之購買合約為 195,694 千元，其中尚未支付之金額為 174,046 千元。

為子公司全球端子（香港）向銀行融資作背書保證金額，詳附註二十。

附註揭露事項

九十五年度應揭露之事項如下：

重大交易事項及 轉投資事業相關資訊

資金貸與他人：詳附表一。

為他人背書保證者：詳附表二。

年底持有有價證券情形：詳附表三。

累積買進或賣出同一有價證券之金額達新台幣一億元或實收資本額百分之二十以上：詳附表四。

取得不動產之金額達新台幣一億元或實收資本額百分之二十以上：無。

處分不動產之金額達新台幣一億元或實收資本額百分之二十以上：無。

與關係人進、銷貨之金額達新台幣一億元或實收資本額百分之二十以上：詳附表五。

應收關係人款項達新台幣一億元或實收資本額百分之二十以上：詳附表六。

轉投資被投資公司名稱、所在地區…等相關資訊：詳附表七。

從事衍生性商品交易：詳附註五。

大陸投資資訊

大陸被投資公司名稱、主要營業項目、實收資本額、投資方式、資金匯出入情形、持股比例、投資損益、年底投資帳面價值、已匯回投資損益及赴大陸地區投資限額：附表八。

與大陸被投資公司直接或間接由第三地區所發生下列之重大交易事項，暨其價格、付款條件、未實現損益：附註二十及附表五。

與大陸被投資公司直接與間接經由第三地區事業提供票據背書保證或提供擔保品情形：無。

與大陸被投資公司直接與間接經由第三地區提供資金融通情形：附表一。

其他對當年度損益或財務狀況有重大影響之交易事項：附註二十。

部門別財務資訊

產業別資訊

本公司主要經營精密電子產品端子及其零件之製造及加工買賣內外銷業務，因該項業務所需之可辨認資產及所產生之收入、損益皆佔本公司各該項合計數之 90% 以上，無需揭露產業別財務資訊。

地區別資訊

本公司產業均設置於國內，無國外營運部門。

外銷收入資訊

地 區	九 十 五 年 度	九 十 四 年 度
亞洲地區	\$2,724,226	\$1,645,043
其他地區	24,156	17,588
	<u>\$2,748,382</u>	<u>\$1,662,631</u>
外銷比例	89%	87%

重要客戶資訊

九十五及九十四年度本公司銷貨予鎰勝公司之金額分別為283,956千元及190,697千元，分別佔銷貨收入之9%及10%。

建通精密工業股份有限公司及子公司

資金貸與他人

民國九十五年度

附表一

單位：新台幣千元

(除另予註明者外)

編號	貸出資金之公司	貸與對象	往來科目	本年度最高餘額	年底餘額	利率區間 (%)	資金貸與性質	業務往來金額	有短期融通資金之必要原因	提列備抵呆帳金額	擔保品		對個別對象資金貸與限額	資金貸與總限額
											名稱	價值		
0	建通公司	Genius Terminal Co., Ltd.	其他應收款—關係人	\$ 79,144 (美金2,410千元)	\$ -	4.75	短期資金融通	\$ -	業務發展	\$ -	-	-	\$368,730 (註1)	\$737,461 (註1)
0	建通公司	全球端子(香港)公司	其他應收款—關係人	30,593 (美金940千元)	-	4.75	業務往來	236,051	-	-	-	-	368,730(註1)	737,461(註1)
1	Genius Terminal Co., Ltd.	蘇州建通公司	其他應收款—關係人	75,532 (美金2,300千元)	-	3.00	短期資金融通	-	業務發展	-	-	-	64,993(註2)	129,985(註2)
1	Genius Terminal Co., Ltd.	合吉米位公司	其他應收款—關係人	33,920 (港幣8,000千元)	-	5.00	短期資金融通	-	業務發展	-	-	-	64,993(註2)	129,985(註2)
2	Golbal Electronics Terminal (Cayman) Co., Ttd.	蘇州建通公司	其他應收款—關係人	33,236 (美金1,000千元)	-	5.90	短期資金融通	-	業務發展	-	-	-	108,669(註2)	217,337(註2)

註1：資金貸與他人總額以本公司股東權益淨額之百分之四十最高限額，對與本公司有業務往來之單一企業以不超過本公司股東權益淨額之百分之二十為限。

註2：依各子公司資金貸與他人作業程序，資金貸與他人總額以各子公司股東權益淨額之百分之四十最高限額，對與各子公司有業務往來之單一企業以不超過各子公司股東權益淨額之百分之二十為限。

建通精密工業股份有限公司及子公司

為他人背書保證

民國九十五年度

附表二

單位：新台幣及外幣千元

編號	背書保證者 公司名稱	被背書保證 公司名稱	關係	對單一企業 背書保證 限額(註1)	本年度最高背 書保證餘額 (註3)	年底背書 保證餘額 (註3)	以財產擔保之 背書保證金額	累計背書保證金 額佔最近期 財務報表淨值 之比率(%)	背書保證 最高限額 (註2)
0	建通公司	Genius Terminal Co., Ltd.	子公司	\$ 553,096	\$ 115,296 (美金 2,000 千 元及新台幣 50,000 千元)	\$ -	-	-	\$ 921,826
0	建通公司	全球端子(開曼)股份有限公司	子公司	553,096	98,972 (美金 1,500 千 元及新台幣 50,000 千元)	-	-	-	921,826
0	建通公司	全球端子(香港)有限公司	子公司	553,096	246,916 (美金 4,500 千 元及新台幣 100,000 千元)	246,916 (美金 4,500 千 元及新台幣 100,000 千元) (註4)	-	13	921,826

註1：依本公司「背書保證作業程序」，本公司對單一聯屬子公司之背書保證額度以不超過本公司股東權益淨額之百分之三十為限。

註2：依本公司「背書保證作業程序」，本公司之背書保證之總額度以不超過本公司股東權益淨額之百分之五十為限。

註3：金額係按九十五年十二月三十一日美金兌新台幣 32.648 換算。

註4：九十五年十二月三十一日已使用額度為 80,314 千元(美金 2,460 千元)。

建通精密工業股份有限公司及子公司
 年底持有有價證券情形
 民國九十五年十二月三十一日

附表三

單位：新台幣千元

持有之公司	有價證券種類及名稱	與有價證券發行人之關係	帳列科目	年 底				備註
				年股數／單位	帳面金額	持股比例(%)	市價(註3)	
建通公司	股票 Genius Terminal Co., Ltd.	子公司	採權益法之長期股權投資	7,409,153 股	\$323,357	100	\$324,963	註1
			採權益法之長期股權投資	14,180,000 股	543,342	100	543,342	
					<u>\$866,699</u>		<u>\$868,305</u>	
Genius Terminal Co., Ltd.	權利證書 東莞建通公司	子公司	採權益法之長期股權投資	-	\$274,318	100	\$274,856	註2
			公司註冊證書 合吉米位公司	子公司	採權益法之長期股權投資	4,158 單位	24,884	
					<u>\$299,202</u>		<u>\$299,740</u>	
Global Electronics Terminal (Cayman) Co., Ltd.	權利證書 蘇州建通公司	子公司	採權益法之長期股權投資	-	\$511,629	100	\$511,629	
			公司註冊證書 全球端子(香港)公司	子公司	採權益法之長期股權投資	1,000,000 單位	3,808	
					<u>\$515,437</u>		<u>\$515,437</u>	

註1：帳面金額與市價差異包括逆流交易產生之未實現利益餘額 1,477 千元及未攤銷投資成本與股權淨值差異餘額 129 千元。

註2：帳面金額與市價差異包括未攤銷投資成本與股權淨值差異餘額 538 千元。

註3：市價為被投資公司之股權淨值。

建通精密工業股份有限公司及子公司

累積買進或賣出同一有價證券之金額達新台幣一億元或實收資本額百分之二十以上

民國九十五年度

附表四

金額：新台幣千元
(另予註明者除外)

買、賣之公司	有價證券種類及名稱	帳列科目	交易對象	關係	年初		買入		賣出		年底			
					股數	金額	股數	金額	股數	金額	股數	金額		
建通公司	權利證書 Global Electronics Terminal (Cayman) Co., Ltd.	採權益法之長期股權投資	註1	註1	8,330,000	\$ 253,196	5,850,000	\$ 190,406 (美金 5,850 千元) (註1)	-	\$ -	\$ -	\$ -	14,180,000	\$ 543,342 (註2)
Global Electronics Terminal (Cayman) Co., Ltd.	權利證書 蘇州建通公司	採權益法之長期股權投資	註1	註1	-	248,469 (美金 7,566 千元)	-	162,594 (美金 5,000 千元) (註1)	-	-	-	-	-	511,629 (美金 15,671 千元) (註3)

註1：係新增對子公司之投資成本。

註2：係包括本年度新增之投資成本 190,406 千元、採權益法認列投資收益 88,649 千元及認列外幣換算調整數 11,091 千元。

註3：係包括本年度新增之投資成本 162,594 千元（美金 5,000 千元）、採權益法認列投資收益 89,376 千元（美金 2,748 千元）及認列外幣換算調整數 11,190 千元（美金 357 千元）。

建通精密工業股份有限公司及子公司
與關係人進、銷貨之金額達新台幣一億元或實收資本額百分之二十以上
民國九十五年度

附表五

金額：新台幣千元
(另予註明者除外)

進(銷)貨之公司	交易對象	關係	交易情形				交易條件與一般交易不同之情形及原因		應收(付)票據、帳款		備註
			進(銷)貨金額	佔總進(銷)貨之比率%	授信期間	單價	授信期間	餘額	佔總應收(付)票據、帳款之比率		
本公司	全球端子(香港)公司	子公司	銷貨	\$163,226	5	月結120天	無其他非關係人交易可供比較	-	\$ 53,398	7	
全球端子(香港)公司	本公司	母公司	進貨	163,226	77	月結120天	無其他非關係人交易可供比較	-	(53,398)	45	
全球端子(香港)公司	蘇州建通公司	聯屬公司	銷貨	164,205 (美金 5,048 千元)	77	月結120天	無其他非關係人交易可供比較	-	120,093 (美金 3,678 千元)	55	
蘇州建通公司	全球端子(香港)公司	聯屬公司	進貨	164,205 (美金 5,048 千元)	41	月結120天	無其他非關係人交易可供比較	-	(120,093) (美金 3,678 千元)	86	
合吉米位公司	東莞建通公司	聯屬公司	加工費	306,582 (港幣 72,567 千元)	100	得於新台幣35,000千元內預付加工費	無其他非關係人交易可供比較	-	-	-	
東莞建通公司	合吉米位公司	聯屬公司	加工收入	306,582 (港幣 72,567 千元)	100	得於新台幣35,000千元內預收加工費	無其他非關係人交易可供比較	-	-	-	

建通精密工業股份有限公司及子公司
 應收關係人款項達新台幣一億元或實收資本額百分之二十以上
 民國九十五年十二月三十一日

附表六

單位：新台幣千元

帳列應收款項之公司	交 易 對 象	關 係	應 收 關 係 人 款 項 餘 額	週 轉 率	逾 期 應 收 關 係 人 款 項		應收關係人款項 期後收回金額	提 列 備 抵 呆 帳 金 額
					金 額	處 理 方 式		
全球端子(香港)公司	蘇州建通公司	聯屬公司	\$195,766(註) (帳列應收帳款— 關係人)	1.82	\$64,302	加強催收	\$48,029	\$ -

註：係包括出售固定資產及代買設備之金額。

建通精密工業股份有限公司及子公司

被投資公司資訊

民國九十五年度

附表七

單位：新台幣千元
(除另予註明者外)

投資公司名稱	被投資公司名稱	所在地區	主要營業項目	原始投資金額		年底持有			×被投資公司 年底淨值	被投資公司 本年度(損)益	本年度認列之 投資(損)益	本年度被投資公司股利分派情形		備註
				今年年底金額	去年年底金額	股數/單位	比率	帳面金額				股票股利	現金股利	
建通公司	Genius Terminal Co., Ltd.	British Virgin Islands	國際轉投資及國際貿易業務等	美金 7,409 千元	美金 7,409 千元	7,409,153 股	100	\$ 323,357	\$ 324,963 (註1)	\$ 7,314	\$ 7,869 (註3)	\$ -	\$ -	
	Global Electronics Terminal (Cayman) Co., Ltd.	Grand Cayman, Cayman Islands	國際轉投資	美金 14,180 千元	美金 8,330 千元	14,180,000 股	100	543,342	543,342	88,649	88,649	-	-	
Genius Terminal Co., Ltd.	東莞建通公司	中國大陸	生產及銷售端子、電器插頭及其塑膠五金零件、端子壓著機、模具、電腦插件、配套五金、電鍍	美金 6,659 千元	美金 6,659 千元	-	100	274,318	274,856 (註2)	5,021	5,731 (註4)	-	-	
	合吉米位公司	Hong Kong	國際貿易及端子來料加工等業務	港幣 4,160 元	港幣 4,160 元	4,158 單位	100	24,884	24,884	2,641	2,641	-	-	
Global Electronics Terminal (Cayman) Co., Ltd.	蘇州建通公司	中國大陸	生產和銷售新型儀表元器件和材料(儀用接插件、儀用功能材料);新型電子元器件(光電子器件、新型機電元件);絕緣成型件;精沖模、精密型腔模、模具標準件;無機非金屬材料及製品(特種陶瓷);端子壓著機等電子、電器專用設備及相關配套五金電鍍	美金 13,180 千元	美金 8,180 千元	-	100	511,629	511,629	89,376	89,376	-	-	
	全球端子(香港)公司	Hong Kong	國際貿易	港幣 1,000 千元	港幣 1,000 千元	1,000,000 單位	100	3,808	3,808	(400)	(400)	-	-	

註 1：與年底帳面金額差異係包括逆流交易產生之未實現利益餘額 1,477 千元及未攤銷投資成本與股權淨值差異餘額 129 千元。

註 2：與年底帳面金額差異係投資成本與淨值差異未攤銷餘額 538 千元。

註 3：係包括折價攤提 518 千元及內部利益消除 37 千元。

註 4：係包括折價攤提 710 千元。

建通精密工業股份有限公司

大陸投資資訊

民國九十五年度

附表八

單位：新台幣千元
(除另予註明者外)

大陸被投資 公司名稱	主要 營業項目	實收資本額(註1)	投資方式	本年年初	本年度匯出或收回投資金額		本年年底	本公司直接 或間接投資 之持股比例(%)	本年度認列 投資利益(註2)	年底投資 帳面價值(註1)	截至本年度止已 匯回投資收益	
				自台灣匯出 累積投資金額	匯出	匯回	自台灣匯出 累積投資金額					
東莞建通電子五金 有限公司	生產及銷售端子、電器插 頭及其塑料五金零 件、端子壓著機、模 具、電腦插件、配套五 金、電鍍	\$ 244,329 (人民幣 58,589 千元)	透過轉投資 第三地區 現有公司 再投資大 陸地區	\$222,091 (美金 6,659 千元)	\$ -	\$ -	\$ 222,091 (美金 6,659 千元)	100	\$ 5,731 (美金 176 千元)	\$ 274,318 (美金 8,402 千元)	\$ -	
蘇州建通光電端子 有限公司	生產和銷售新型儀表元器 件和材料(儀用接插 件、儀用功能材料); 新型電子元器件(光電 子器件、新型機電元 件);絕緣成型件;精 沖模、精密型腔模、模 具標準件;無機非金屬 材料及製品(特種陶 瓷);端子壓著機等電 子、電器專用設備及相 關配套五金電鍍	446,237 (人民幣 107,006 千元)	透過轉投資 第三地 區現有 公司再 投資大 陸地區	270,130 (美金 8,180 千元)	162,594 (美金 5,000 千元)	-	432,724 (美金 13,180 千元)	100	89,376 (美金 2,748 千元)	511,629 (美金 15,671 千元)	-	
							\$ 654,815 (19,839 千元)					

本年年底累計自台灣匯出 赴大陸地區投資金額	經濟部投審會核准投資金額	依經濟部投審會規定赴 大陸地區投資限額(註3)
\$654,815 (美金 19,839 千元)	美金 22,339 千元	\$737,461

註1：金額係按九十五年十二月三十一日人民幣兌換新台幣匯率 4.170 及美金兌換新台幣匯率 32.648 換算。

註2：依經台灣母公司簽證會計師查核之財務報表揭露。

註3：依投審會 2004.03.01「在大陸地區從事投資或技術合作審查原則」規定，實收資本 8 千萬元以上 50 億元以下者，其限額為淨值之百分之四十或 8 千萬元(較高者)。

關係企業合併財務報表聲明書

本公司民國九十五年度（自九十五年一月一日至十二月三十一日止）依「關係企業合併營業報告書關係企業合併財務報表及關係報告書編製準則」應納入編製關係企業合併財務報表之公司與依財務會計準則公報第七號應納入編製母子公司合併財務報表之公司均相同，且關係企業合併財務報表所應揭露相關資訊於前揭母子公司合併財務報表中均已揭露，爰不再另行編製關係企業合併財務報表。

特此聲明

公司名稱：建通精密工業股份有限公司

董事長：蘇 敦 禮

中 華 民 國 九 十 六 年 一 月 三 十 一 日

會計師查核報告

建通精密工業股份有限公司 公鑒：

建通精密工業股份有限公司（建通公司）及其子公司民國九十五年及九十四年十二月三十一日之合併資產負債表，暨民國九十五及九十四年一月一日至十二月三十一日之合併損益表、合併股東權益變動表及合併現金流量表，業經本會計師查核竣事。上開合併財務報表之編製係管理階層之責任，本會計師之責任則為根據查核結果對上開合併財務報表表示意見。

本會計師依照會計師查核簽證財務報表規則及一般公認審計準則規劃並執行查核工作，以合理確信合併財務報表有無重大不實表達。此項查核工作包括以抽查方式獲取財務報表所列金額及所揭露事項之查核證據，評估管理階層編製合併財務報表所採用之會計原則及所作之重大會計估計，暨評估合併財務報表整體之表達。本會計師相信此項查核工作可對所表示之意見提供合理之依據。

依本會計師之意見，第一段所述合併財務報表在所有重大方面係依照證券發行人財務報告編製準則、商業會計法及商業會計處理準則中與財務會計準則相關之規定暨一般公認會計原則編製，足以允當表達建通公司及其子公司民國九十五年及九十四年十二月三十一日之合併財務狀況，暨民國九十五及九十四年度之合併經營成果及合併現金流量。

如合併財務報表附註三所述，建通公司及其子公司自民國九十五年一月一日起，採用新發布之財務會計準則第三十四號公報「金融商品之會計處理準則」及第三十六號「金融商品之表達與揭露」，以及其他相關公報配合新修訂之條文。

勤業眾信會計師事務所
會計師 邱 慧 吟

會計師 曾 光 敏

財政部證券暨期貨管理委員會核准文號
台財證六字第 0920123784 號

財政部證券暨期貨管理委員會核准文號
台財證六字第 0920123784 號

中 華 民 國 九 十 六 年 一 月 三 十 一 日

建通精密工業股份有限公司及子公司

合併資產負債表

民國九十五年及九十四年十二月三十一日

單位：新台幣千元
(惟每股面額為新台幣元)

代碼	資 產	九十五年十二月三十一日		九十四年十二月三十一日		代碼	負 債 及 股 東 權 益	九十五年十二月三十一日		九十四年十二月三十一日	
		金	額 %	金	額 %			金	額 %	金	額 %
	流動資產						流動負債				
1100	現金(附註四)	\$ 432,075	12	\$ 187,520	7	2100	短期借款(附註九及二十)	\$ 305,202	8	\$ 67,222	3
1320	備供出售金融資產—流動(附註二及三)	-	-	130,000	5	2110	應付短期票券(附註十)	69,937	2	9,997	-
1120	應收票據(附註二十)	335,508	9	162,754	6	2120	應付票據	40,685	1	43,151	2
1140	應收帳款(附註六)	799,518	21	498,191	19	2140	應付帳款	371,272	10	361,008	14
1178	其他應收款	25,135	1	10,320	-	2160	應付所得稅(附註十五)	97,400	3	28,707	1
1190	存出保證金	2,124	-	2,097	-	2170	應付費用	90,209	2	57,017	2
120X	存貨(附註二及七)	677,516	18	368,174	14	2271	一年內到期之應付公司債(附註二、十一及二十)	-	-	333,596	12
1286	遞延所得稅資產—流動(附註二及十五)	8,715	-	15,025	-	2272	一年內到期之長期借款(附註十二及二十)	216,544	6	67,667	3
1291	受限制資產—流動(附註二十)	280	-	280	-	2298	其他流動負債	27,142	1	37,362	1
1298	其他流動資產	27,757	1	47,146	2	21XX	流動負債合計	<u>1,218,391</u>	<u>33</u>	<u>1,005,727</u>	<u>38</u>
11XX	流動資產合計	<u>2,308,628</u>	<u>62</u>	<u>1,421,507</u>	<u>53</u>	2420	長期借款(附註十二及二十)	<u>565,682</u>	<u>15</u>	<u>283,211</u>	<u>11</u>
	固定資產(附註二、八及二十)					2510	土地增值稅準備(附註八)	<u>7,398</u>	<u>-</u>	<u>7,398</u>	<u>-</u>
1501	土地	94,661	3	94,661	4		其他負債				
1521	建築物	485,603	13	482,730	18	2810	應計退休金負債(附註二及十三)	51,638	1	48,774	2
1531	機器設備	907,043	24	758,611	28	2860	遞延所得稅負債—非流動(附註二及十五)	16,375	1	-	-
1551	運輸設備	34,178	1	31,407	1	2888	合併貸項(附註二)	667	-	1,905	-
1561	辦公設備	29,603	1	29,566	1	28XX	其他負債合計	<u>68,680</u>	<u>2</u>	<u>50,679</u>	<u>2</u>
1631	租賃改良	218	-	-	-	2XXX	負債合計	<u>1,860,151</u>	<u>50</u>	<u>1,347,015</u>	<u>51</u>
1681	其他設備	151,447	4	121,989	5	3110	普通股股本(附註二及十一)—每股面額10元,九十五年及九十四年底額定均為145,600千股(含公司債可轉換股份30,000千股);已發行股數分別為110,883千股及96,393千股	<u>1,108,828</u>	<u>30</u>	<u>963,930</u>	<u>36</u>
15X1	成本合計	<u>1,702,753</u>	<u>46</u>	<u>1,518,964</u>	<u>57</u>	32XX	資本公積(附註二、三、十一及十四)	<u>100,583</u>	<u>3</u>	<u>81,840</u>	<u>3</u>
15X8	重估增值—土地	<u>36,456</u>	<u>1</u>	<u>36,456</u>	<u>1</u>	33XX	保留盈餘(附註十四)	<u>587,871</u>	<u>16</u>	<u>244,235</u>	<u>9</u>
15XY	成本及重估增值	<u>1,739,209</u>	<u>47</u>	<u>1,555,420</u>	<u>58</u>		股東權益其他項目(附註二、三、八、十三及十四)				
15X9	減:累計折舊	<u>475,228</u>	<u>13</u>	<u>437,340</u>	<u>16</u>	3420	累積換算調整數	24,169	-	6,385	-
		<u>1,263,981</u>	<u>34</u>	<u>1,118,080</u>	<u>42</u>	3430	未認為退休金成本之淨損失	(3,584)	-	(4,223)	-
1670	未完工程及預付設備款	<u>39,421</u>	<u>1</u>	<u>68,716</u>	<u>3</u>	3460	未實現重估增值	25,785	1	25,785	1
15XX	固定資產淨額	<u>1,303,402</u>	<u>35</u>	<u>1,186,796</u>	<u>45</u>	34XX	股東權益其他項目合計	<u>46,370</u>	<u>1</u>	<u>27,947</u>	<u>1</u>
	無形資產					3XXX	母公司股東權益合計	<u>1,843,652</u>	<u>50</u>	<u>1,317,952</u>	<u>49</u>
1770	遞延退休金成本(附註二及十三)	2,037	-	2,547	-		負債及股東權益總計	<u>\$3,703,803</u>	<u>100</u>	<u>\$2,664,967</u>	<u>100</u>
1782	土地使用權(附註二)	<u>36,250</u>	<u>1</u>	<u>32,092</u>	<u>1</u>						
17XX	無形資產合計	<u>38,287</u>	<u>1</u>	<u>34,639</u>	<u>1</u>						
	其他資產										
1820	存出保證金	4,046	-	5,635	-						
1860	遞延所得稅資產—非流動(附註二及十五)	-	-	5,992	-						
1887	受限制資產—非流動(附註二十)	37,500	1	-	-						
1888	其他(附註二)	<u>11,940</u>	<u>1</u>	<u>10,398</u>	<u>1</u>						
18XX	其他資產合計	<u>53,486</u>	<u>2</u>	<u>22,025</u>	<u>1</u>						
1XXX	資產總計	<u>\$3,703,803</u>	<u>100</u>	<u>\$2,664,967</u>	<u>100</u>						

後附之附註係本合併財務報表之一部分。
(參閱勤業眾信會計師事務所民國九十六年一月三十一日查核報告)

董事長：蘇敦禮

經理人：蘇敦仁

會計主管：王千秀

建通精密工業股份有限公司及子公司

合併損益表

民國九十五及九十四年一月一日至十二月三十一日

單位：新台幣千元

(惟每股盈餘為新台幣元)

代 碼		九 十 五 年 度		九 十 四 年 度	
		金 額	%	金 額	%
4110	營業收入總額(附註二)	\$3,350,235	100	\$1,968,747	100
4170	減：銷貨退回及折讓	<u>2,220</u>	—	<u>2,703</u>	—
4100	營業收入淨額	3,348,015	100	1,966,044	100
5000	營業成本(附註十六及十九)	<u>2,474,560</u>	<u>74</u>	<u>1,605,540</u>	<u>82</u>
5910	營業毛利	<u>873,455</u>	<u>26</u>	<u>360,504</u>	<u>18</u>
	營業費用(附註十六及十九)				
6100	推銷費用	89,406	2	70,739	4
6200	管理及總務費用	125,503	4	108,282	5
6300	研究發展費用	<u>29,423</u>	<u>1</u>	<u>29,957</u>	<u>1</u>
6000	營業費用合計	<u>244,332</u>	<u>7</u>	<u>208,978</u>	<u>10</u>
6900	營業淨利	<u>629,123</u>	<u>19</u>	<u>151,526</u>	<u>8</u>
	營業外收入及利益				
7110	利息收入	2,761	—	1,960	—
7160	兌換利益—淨額(附註二)	15,114	—	38,756	2
7260	迴轉存貨損失(附註二)	21,919	1	—	—
7480	其他(附註十四)	<u>2,968</u>	—	<u>1,366</u>	—
7100	合 計	<u>42,762</u>	<u>1</u>	<u>42,082</u>	<u>2</u>

(接次頁)

(承前頁)

代 碼		九 十 五 年 度		九 十 四 年 度	
		金 額	%	金 額	%
	營業外費用及損失				
7510	利息費用(附註二及八)	\$ 23,415	1	\$ 19,027	1
7530	處分固定資產損失—淨額(附註二)	4,556	-	4,355	-
7570	存貨損失(附註二)	-	-	7,519	1
7880	其他(附註五)	7,504	-	17,975	1
7500	合 計	<u>35,475</u>	<u>1</u>	<u>48,876</u>	<u>3</u>
7900	稅前淨利	636,410	19	144,732	7
8110	所得稅(附註二及十五)	<u>160,289</u>	<u>5</u>	<u>25,560</u>	<u>1</u>
9600XX	合併總純益	<u>\$ 476,121</u>	<u>14</u>	<u>\$ 119,172</u>	<u>6</u>
9601	歸屬母公司股東純益	<u>\$ 476,121</u>		<u>\$ 119,172</u>	
	每股盈餘				
9750	基本每股盈餘(附註十七)				
	稅 前	\$ 5.84		\$ 1.34	
	稅 後	4.37		1.10	
9850	稀釋每股盈餘(附註十七)				
	稅 前	\$ 5.53		\$ 1.26	
	稅 後	4.14		1.03	

後附之附註係本合併財務報表之一部分。

(參閱勤業眾信會計師事務所民國九十六年一月三十一日查核報告)

董事長：蘇敦禮

經理人：蘇敦仁

會計主管：王千秀

建通精密工業股份有限公司及子公司

合併股東權益變動表

民國九十五及九十四年一月一日至十二月三十一日

單位：新台幣千元

	股本 (附註二及十一)		資本公積 (附註二、三、十一及十四)				股東權益其他項目 (附註二、三、八、十三及十四)					股東權益合計
	普通股股本	公司債待轉換股本	發行股票溢價	公司債轉換溢價	保留盈餘 (附註十四)			累積換算調整數	未認列為		未實現重估增值	
					法定盈餘公積	特別盈餘公積	未分配盈餘		退休金成本之淨損失	金融商品未實現利益		
九十四年一月一日餘額	\$ 867,883	\$ 1,469	\$ 56,215	\$ 25,567	\$ 63,763	\$ -	\$ 244,690	(\$ 20,270)	(\$ 5,535)	\$ -	\$ 18,494	\$1,252,276
公司債轉換普通股	1,512	(1,469)	-	58	-	-	-	-	-	-	-	101
九十三年度盈餘分派												
法定盈餘公積	-	-	-	-	22,769	-	(22,769)	-	-	-	-	-
特別盈餘公積	-	-	-	-	-	25,805	(25,805)	-	-	-	-	-
現金股利-10%	-	-	-	-	-	-	(86,935)	-	-	-	-	(86,935)
股票股利-10%	86,935	-	-	-	-	-	(86,935)	-	-	-	-	-
董監事酬勞	-	-	-	-	-	-	(1,920)	-	-	-	-	(1,920)
員工紅利轉增資	7,600	-	-	-	-	-	(7,600)	-	-	-	-	-
土地增值稅準備轉列未實現重估增值	-	-	-	-	-	-	-	-	-	-	7,291	7,291
九十四年度合併總純益	-	-	-	-	-	-	119,172	-	-	-	-	119,172
外幣財務報表換算所產生之兌換差額之變動	-	-	-	-	-	-	-	26,655	-	-	-	26,655
未認列為退休金成本之淨損失	-	-	-	-	-	-	-	-	1,312	-	-	1,312
九十四年十二月三十一日餘額	963,930	-	56,215	25,625	86,532	25,805	131,898	6,385	(4,223)	-	25,785	1,317,952
首次適用財務會計準則公報第三十四號所產生之影響數 (附註三)	-	-	-	-	-	-	-	-	-	-	274	274
迴轉特別盈餘公積	-	-	-	-	-	(21,582)	21,582	-	-	-	-	-
九十四年度盈餘分派												
法定盈餘公積	-	-	-	-	11,917	-	(11,917)	-	-	-	-	-
現金股利-1.4%	-	-	-	-	-	-	(13,495)	-	-	-	-	(13,495)
股票股利-11.4%	111,816	-	-	-	-	-	(111,816)	-	-	-	-	-
董監事酬勞	-	-	-	-	-	-	(1,920)	-	-	-	-	(1,920)
員工紅利轉增資	5,254	-	-	-	-	-	(5,254)	-	-	-	-	-
公司債轉換普通股	27,828	-	-	18,743	-	-	-	-	-	-	-	46,571
九十五年度合併總純益	-	-	-	-	-	-	476,121	-	-	-	-	476,121
外幣財務報表換算所產生之兌換差額之變動	-	-	-	-	-	-	-	17,784	-	-	-	17,784
備供出售金融資產未實現損益之變動	-	-	-	-	-	-	-	-	-	(274)	-	(274)
未認列為退休金成本之淨損失	-	-	-	-	-	-	-	-	639	-	-	639
九十五年十二月三十一日餘額	<u>\$1,108,828</u>	<u>\$ -</u>	<u>\$ 56,215</u>	<u>\$ 44,368</u>	<u>\$ 98,449</u>	<u>\$ 4,223</u>	<u>\$ 485,199</u>	<u>\$ 24,169</u>	<u>(\$ 3,584)</u>	<u>\$ -</u>	<u>\$ 25,785</u>	<u>\$1,843,652</u>

後附之附註係本合併財務報表之一部分。
(參閱勤業眾信會計師事務所民國九十六年一月三十一日查核報告)

董事長：蘇敦禮

經理人：蘇敦仁

會計主管：王千秀

建通精密工業股份有限公司及子公司

合併現金流量表

民國九十五及九十四年一月一日至十二月三十一日

單位：新台幣千元

	<u>九十五年</u> 度	<u>九十四年</u> 度
營業活動之現金流量		
合併總純益	\$ 476,121	\$ 119,172
調整項目		
折 舊	127,133	100,196
攤 銷	4,354	3,227
提列備抵呆帳	5,797	5,386
提列(迴轉)存貨損失	(21,919)	7,519
處分固定資產損失—淨額	4,556	4,355
遞延所得稅	28,677	(11,685)
退休金	4,012	6,319
應付利息補償金	-	2,499
合併貸項攤銷	(1,238)	(1,172)
其 他	(1,036)	(768)
營業資產及負債之淨變動		
應收票據	(172,754)	(19,385)
應收帳款	(307,124)	(120,274)
其他應收款	(14,815)	3,837
存 貨	(287,423)	(16,979)
其他流動資產	19,389	(6,113)
應付票據	(2,466)	12,777
應付帳款	10,264	86,611
應付所得稅	68,693	(2,105)
應付費用	33,192	13,547
其他流動負債	(931)	7,978
營業活動之淨現金流入(出)	<u>(27,518)</u>	<u>194,942</u>
投資活動之現金流量		
購買備供出售金融資產	(230,000)	(220,000)
處分備供出售金融資產價款	361,036	230,785
購置固定資產	(266,352)	(312,310)
出售固定資產價款	507	2,498
受限制資產減少(增加)	(37,500)	653
存出保證金減少(增加)	1,562	(4,491)
其他資產增加	(9,025)	(4,596)
投資活動之淨現金流出	<u>(179,772)</u>	<u>(307,461)</u>

(接次頁)

(承前頁)

	<u>九十五年度</u>	<u>九十四年度</u>
融資活動之現金流量		
短期借款增加(減少)	\$ 237,980	(\$ 1,984)
應付短期票券增加(減少)	59,940	(9,971)
應付設備款減少	(9,288)	-
舉借長期借款	500,000	200,000
償還長期借款	(68,652)	(121,000)
償還應付公司債	(287,025)	-
發放現金股利	(13,495)	(86,935)
發放董監事酬勞	(1,920)	(1,920)
融資活動之淨現金流入(出)	<u>417,540</u>	<u>(21,810)</u>
匯率影響數	<u>34,305</u>	<u>8,304</u>
現金淨增加(減少)金額	244,555	(126,025)
年初現金餘額	<u>187,520</u>	<u>313,545</u>
年底現金餘額	<u>\$ 432,075</u>	<u>\$ 187,520</u>
現金流量資訊之補充揭露		
支付不含資本化利息	\$ 30,976	\$ 17,433
支付所得稅	62,919	39,350
僅有部份現金支付之投資活動		
購置固定資產支付現金		
購置固定資產	\$ 266,352	\$ 315,564
應付設備款增加	-	(3,254)
支付現金	<u>\$ 266,352</u>	<u>\$ 312,310</u>
不影響現金流量之融資活動		
一年內到期之長期借款	\$ 216,544	\$ 67,667
一年內到期之應付公司債	-	333,596
可轉換公司債轉換為股本	46,571	101
盈餘轉增資	117,070	94,535

後附之附註係本合併財務報表之一部分。

(參閱勤業眾信會計師事務所民國九十六年一月三十一日查核報告)

董事長：蘇敦禮

經理人：蘇敦仁

會計主管：王千秀

建通精密工業股份有限公司及子公司

合併財務報表附註

民國九十五及九十四年度

(除另註明外，金額以新台幣千元為單位)

公司沿革及營業

建通精密工業股份有限公司(下稱本公司)設立於八十二年七月，主要經營精密電子產品及其零件、電器類機器之製造、加工暨銅之原、廢料買賣、電鍍加工及前述有關產品進出口貿易業務。

本公司股票自九十年九月起在台灣證券交易所上市買賣。

截至九十五年及九十四年十二月三十一日，本公司及子公司員工人數分別約為 1,500 人及 1,300 人。

本公司持股 100%之子公司包括：

Genius Terminal Co., Ltd. (Genius)，於八十五年一月於英屬維爾京群島設立，主要業務為國際轉投資及國際貿易業務等。

本公司經由 Genius 投資下列子公司：

合吉米位端子有限公司(合吉米位公司，Genius 持股 100%)，於八十五年十二月設立於香港，主要業務為國際貿易及端子來料加工業務。

東莞建通電子五金有限公司(東莞建通公司，Genius 持股 100%)，於八十四年十二月依「中華人民共和國外資企業法」、「國務院關於鼓勵台灣同胞投資的規定」等相關法規成立，主要經營生產和銷售端子、電器插頭及其塑料五金零件、端子壓著機、模具、電腦插件、配套五金、電鍍。

Global Electronics Terminal (Cayman) Co., Ltd. (全球端子(開曼))，於九十三年十二月於開曼群島投資設立，主要業務為國際轉投資。

本公司經由全球端子(開曼)投資下列子公司：

全球端子(香港)有限公司(全球端子(香港))，持股 100%)，於九十三年十二月設立，主要業務為國際貿易。

蘇州建通光電端子有限公司，於九十一年十月依「中華人民共和國外資企業法」、「國務院關於鼓勵台灣同胞投資的規定」等相關法規成立，（蘇州建通公司，原由子公司 Genius 轉投資持股 100%，嗣於九十四年七月，因本公司進行集團組織重整，Genius 將投資蘇州建通之全部股權，移轉予全球端子（開曼），此投資計畫修正案業經經濟部投資審議委員會核准）。主要經營生產和銷售新型儀表元器件和材料（儀用接插件、儀用功能材料）；新型電子元器件（光電子器件、新型機電元件）；絕緣成型件；精沖模、精密型腔模、模具標準件；無機非金屬材料及製品（特種陶瓷）；端子壓著機等電子、電器專用設備及相關配套五金電鍍。

重要會計政策之彙總說明

本合併財務報表係依照證券發行人財務報告編製準則、商業會計法、商業會計處理準則及一般公認會計原則編製。依照前述準則、法令及原則編製合併財務報表時，本公司及子公司對於備抵呆帳、存貨損失、固定資產折舊、所得稅、資產減損及退休金等之提列，必須使用合理之估計金額，因估計涉及判斷，實際結果可能有所差異。

重要會計政策彙總說明如下：

合併財務報表編製基礎

本合併財務報表包括本公司及附註一所述各子公司之財務報表。編製合併報表時，各公司間重要之交易及其餘額均已銷除。投資成本低於被投資公司股權淨值之差額列為合併貸項，按十年攤銷。

資產與負債區分流動與非流動之標準

流動資產包括現金、主要為交易目的而持有之資產，以及預期於資產負債表日後十二個月內變現或耗用之資產；固定資產、無形資產及其他不屬於流動資產之資產為非流動資產。流動負債包括主要為交易目的而發生之負債，以及須於資產負債表日後十二個月內清償之負債，負債不屬於流動負債者為非流動負債。

公平價值變動列入損益之金融商品

公平價值變動列入損益之金融商品係衍生性商品未能符合避險會計者，經分類為交易目的之金融資產或金融負債。原始認列時，係以

公平價值衡量，交易成本列為當年度費用，續後評價時，以公平價值衡量且公平價值變動認列為當年度損益。公平價值為正值時，列為金融資產；公平價值為負值時，列為金融負債。其公平價值之基礎，以評價方法估計之。

備供出售金融資產

備供出售金融資產於原始認列時，以公平價值衡量，並加計取得或發行之交易成本；後續評價以公平價值衡量，且其價值變動列為股東權益調整項目，累積之利益或損失於金融資產除列時，列入當年度損益。依慣例交易購買或出售金融資產時，採用交易日會計處理。

若有減損之客觀證據，則認列減損損失。若後續期間減損金額減少，備供出售權益商品之減損減少金額認列為股東權益調整項目；備供出售債務商品之減損減少金額若明顯與認列減損後發生之事件有關，則予以迴轉並認列為當年度損益。

收入認列及應收帳款、備抵呆帳

銷貨收入原則上內銷於貨物運交時，外銷則依交易條件於裝船日認列。

銷貨收入係按本公司及子公司與客戶所協議交易對價（考量商業折扣及數量折扣後）之公平價值衡量；惟本公司及子公司銷貨收入之對價均為一年期以內之應收款，因其公平價值與到期值差異不大且交易量頻繁，是以不按設算利率計算公平價值。

備抵呆帳依應收款項之收回可能性評估提列。本公司及子公司係依據對客戶之應收帳款帳齡分析、歷史收款經驗及經濟環境等因素，定期評估應收帳款之收回可能性。

存 貨

存貨包括原料、物料、製成品、在製品及商品，以加權平均成本與市價孰低評價。成本與市價孰低係以全體項目為比較基礎。存貨平時按標準成本計價，結帳日再予調整使其接近按加權平均法計算之成本。市價基礎：原料及物料為重置成本，在製品、製成品及商品為淨變現價值。期末存貨除不良品係以下腳品評估淨變現價值外，其餘則評估可能發生之呆滯予以提列備抵存貨損失。

固定資產

土地以成本加重估增值計價；土地以外之固定資產以成本減累計折舊計價。固定資產購建期間為是項資產所支出款項而負擔之利息，予以資本化列為固定資產之成本。重大之更新及改良作為資本支出；修理及維護支出則作為當年度費用。

折舊按直線法依下列耐用年數計提：建築物，五至五十五年；機器設備，三至十五年；運輸設備，三至九年；辦公設備，三至五年；租賃改良，四年；其他設備，二至二十年。耐用年限屆滿仍繼續使用之固定資產，就其殘值按估計可再使用年數繼續提列折舊。

固定資產出售或報廢時，其成本及累計折舊均自帳上減除。處分固定資產之利益或損失，依其性質列為當年度營業外利益或損失。

土地使用權

土地使用權係使用土地所支付之權利金，按使用期間五十年攤提。

遞延費用

遞延費用（列入其他資產－其他）主要係電腦軟體、線路補助費、綠化及部分零星工程等，分三至二十年攤銷。

資產減損

倘資產（主要為固定資產）以其相關可回收金額衡量帳面價值有重大減損時，就其減損部分認列損失，因土地以前年度辦理重估，則其減損損失應先減少股東權益項下之未實現重估增值後，再認列當年度減損損失，並設置累計減損科目，嗣後若資產可回收金額增加時，將減損損失之迴轉認列為利益，惟資產於減損損失迴轉後之帳面價值，不得超過該項資產在未認列減損損失之情況下，減除應提列折舊後之帳面價值。

應付公司債

九十四年十二月三十一日以前已發行之可轉換公司債，將全部發行價格作為負債入帳，約定賣回價格超過可轉換公司債面額之利息補償金，於發行日至賣回權期間屆滿日之期間，按利息法認列為負債。

可轉換公司債依贖回價格推算實質利率，逐期認列利息補償金。可轉換公司債之轉換依帳面價值法處理。於轉換日將公司債面額及應付利息補償金一併轉銷，並以該轉銷淨額作為入帳基礎，此項轉銷淨額超過普通股股本面額部分列為資本公積。公司債依其約定賣回日劃分流動或長期負債。

退休金

屬確定給付退休辦法之退休金係按精算結果認列，其與提撥退休準備金（附註十三）之差額列入應計退休金負債。未認列過渡性淨給付義務及退休金損益分別按十五年及員工平均剩餘服務年限攤銷。支付之退休金於沖抵退休準備金及應計退休金負債後，倘有不足則列為撥付當年度費用。依據退休金精算結果應補認列應計退休金負債之金額未超過前期服務成本未攤銷餘額及未認列過渡性淨給付義務未攤銷餘額之合計數時，列入遞延退休金成本；若超過該合計數時，其超過部分列入未認列為退休金成本之淨損失，作為股東權益之減項。

屬確定提撥退休辦法之退休金，係於員工任職期間，將應提撥之退休基金認列為當年度費用。

資本支出與收益支出之劃分

凡支出之效益及於二年以上且在一定金額以上者列為資產，其餘列為費用或損失。

所得稅

所得稅作跨期間之分攤。將可減除暫時性差異之所得稅影響數認列為遞延所得稅資產，並評估其可實現性，認列備抵評價；應課稅暫時性差異之所得稅影響數則認列為遞延所得稅負債。遞延所得稅資產或負債依其相關資產或負債之分類劃分為流動或非流動項目，無相關之資產或負債者，依預期迴轉期間之長短劃分為流動或非流動項目。

本公司因購置設備及研究發展等支出所產生之所得稅抵減，採當期認列法處理。

以前年度應付所得稅之調整，列入當年度所得稅。

依所得稅法規定計算之未分配盈餘按百分之十課徵之所得稅，列為股東會決議年度之所得稅費用。

外幣交易及外幣財務報表之換算

本公司及合併個體以各該公司所在地之國家貨幣為記帳單位及功能性貨幣。

非衍生性商品之外幣交易所產生之各項外幣資產、負債、收入或費用，按交易日之即期匯率折算為功能性貨幣入帳。

資產負債表日之外幣貨幣性資產或負債，按該日即期匯率予以調整，兌換差額列為當年度損益。

前述即期匯率係以主要往來銀行之中價為評價基礎。

為編製合併財務報表，本公司之各國外子公司之外幣財務報表，係按下列匯率換算為新台幣之財務報表：所有資產及負債科目按資產負債表日匯率；股東權益中除年初保留盈餘以去年年底換算後之餘額結轉外，其餘按歷史匯率換算；損益科目按當年度平均匯率換算。換算後所產生之差額列入股東權益項下之「累積換算調整數」。

避險之衍生性金融商品

係以公平價值評價，且其價值變動依所規避之風險列為當年度損益。

避險會計

本公司預購外幣交易係用於規避購置機器設備之匯兌風險，屬於規避確定承諾匯率風險（公平價值避險）之衍生性避險工具，因符合適用避險會計之所有條件，以互抵方式認列避險工具及被避險項目之公平價值變動所產生之損益影響數。預購外幣交易（避險工具）因匯率變動所產生之損益，立即認列為當年度損益；確定承諾之應付外幣設備款（被避險項目）因所規避之匯率風險而產生之損益，係調整被避險項目之帳面價值並立即認列為當年度損益。

會計原則變動之理由及其影響

本公司及子公司自九十五年一月一日起，採用新發布之財務會計準則公報第三十四號「金融商品之會計處理準則」及第三十六號「金融商品之表達與揭露」，以及各號公報配合新修訂之條文。另本公司及子公司自九十五年一月一日起，採用新修訂之財務會計準則公報第一號「財務會計觀念架構及財務報表之編製」、第五號「採權益法之

長期股權投資會計處理準則」及第二十五號「企業合併－購買法之會計處理」。

首次適用新發布及修訂財務會計準則公報之影響數

首次適用前述準則及相關公報修訂條文時，本公司將金融資產及金融負債予以適當分類，將備供出售金融商品原始帳列金額改以公平價值衡量，產生首次適用上述公報之影響數 274 千元，列為股東權益調整項目。

採用前述新修訂條文對九十五年度合併總純益尚無重大影響。

適用前述會計準則之科目重分類

配合本公司自九十五年一月一日採用新發布及修訂之財務會計準則公報，九十四年度合併財務報表予以重分類如下：

	重 分 類 前	重 分 類 後
資產負債表		
短期投資	\$130,000	\$ -
備供出售金融資產一流動	-	130,000

本公司對於金融商品之評價方法，九十四與九十五年度採用不同之會計政策者，說明如下：

短期投資

投資於國內基金受益憑證，以加權平均成本與市價孰低評價，跌價損失列入當年度損益，其市價為資產負債表日之淨資產價值。

成本與市價孰低按總成本與總市價比較，並設置備抵投資跌價損失之評價科目處理之；市價回升時，則在已提列之備抵損失餘額內沖回。
衍生性金融商品交易

避險性質之遠期外匯買賣合約，若為規避外幣債權債務者，於訂約日以該日之即期匯率衡量入帳。訂約日即期匯率與約定遠期匯率間之差額則於合約期間平均攤銷列為當年度損益；應收或應付遠期外匯之資產負債表日餘額則按該日之即期匯率調整，所產生之兌換差額列為當年度損益；合約結清日所產生之兌換差額亦列為當年度損益。

規避可辨認外幣承諾匯率變動風險之遠期外匯買賣合約，其兌換差額均遞延至實際交易發生時調整該外幣承諾之交易價格。惟兌換損失之遞延，調整後之資產成本以不超過其市價為限。

遠期外匯買賣合約所產生之應收及應付款項餘額互為抵減，其差額列為其他流動資產或負債。

配合商業會計法修改

配合九十五年五月二十四日商業會計法第 52 條修改，九十四年度合併財務表予以重分類如下：

	重 分 類 前	重 分 類 後
資本公積	\$ 25,785	\$ -
未實現重估增值	-	25,785

九十四年一月一日會計原則變動

本公司及子公司自九十四年一月一日起，採用新修訂之財務會計準則公報第七號「合併財務報表」及新訂第三十五號「資產減損之會計處理」，此等新準則之採用，對本公司及子公司九十四年度合併財務報表並無重大影響。

現 金

	九 十 五 年 十二月三十一日	九 十 四 年 十二月三十一日
庫存現金及零用金	\$ 4,703	\$ 3,000
銀行支票及活期存款	381,534	182,549
定期存款	45,838	1,971
	<u>\$432,075</u>	<u>\$187,520</u>

公平價值變動列入損益之金融商品

本公司九十五及九十四年度從事遠期外匯交易之目的，主要係為規避因匯率波動所產生之風險。本公司之財務避險策略係以達成規避大部分現金流量風險為目的。

截至九十五年及九十四年十二月三十一日，本公司已無未到期之遠期外匯合約。

於九十五及九十四年度，交易目的之金融負債產生之淨損失（列入營業外費用及損失－其他項下）分別為 716 千元及 3,029 千元。

應收帳款

	九 十 五 年 十二月三十一日	九 十 四 年 十二月三十一日
應收帳款	\$810,456	\$507,984
減：備抵呆帳（附註二）	10,938	9,793
	<u>\$799,518</u>	<u>\$498,191</u>

存 貨

	九 十 五 年 十二月三十一日	九 十 四 年 十二月三十一日
商 品	\$ 12,467	\$ 1,206
製 成 品	231,447	110,814
在 製 品	140,244	136,984
原 料	299,536	150,906
物 料	<u>8,261</u>	<u>4,622</u>
	691,955	404,532
減：備抵存貨損失（附註二）	<u>14,439</u>	<u>36,358</u>
	<u>\$677,516</u>	<u>\$368,174</u>

固 定 資 產

	九 十 五 年 十二月三十一日	九 十 四 年 十二月三十一日
累計折舊		
建築物	\$107,439	\$ 94,891
機器設備	267,267	248,304
運輸設備	20,008	17,488
辦公設備	15,286	14,661
租賃改良	19	-
其他設備	<u>65,209</u>	<u>61,996</u>
	<u>\$475,228</u>	<u>\$437,340</u>

本公司原分別以八十六及八十五年七月之土地公告現值辦理土地重估，政府於九十四年一月修訂土地稅法，調降土地增值稅率，是以土地增值稅準備應調減 7,291 千元，列入股東權益其他項目未實現重估增值項下。有關重估增值內容如下：

	金 額
重估後帳面價值	\$93,021
減：重估前價值	<u>56,565</u>
重估增值	36,456
減：土地增值稅準備	<u>\$ 7,398</u>
重估增值淨額	29,058
減：歷年度轉增資	<u>3,273</u>
列入股東權益其他項目餘額（附註十四）	<u>\$25,785</u>

本公司為購置固定資產融資之利息資本化資訊如下：

	九 十 五 年 度	九 十 四 年 度
利息總額	\$24,043	\$19,571
資本化利息金額（列入預付設備 款及機器設備）	<u>628</u>	<u>544</u>
合併損益表之利息費用	<u>\$23,415</u>	<u>\$19,027</u>
資本化年利率	1.94%~3.08%	2.68%~3.52%

短期借款

	九 十 五 年 十二月三十一日	九 十 四 年 十二月三十一日
信用借款		
年利率 1.80%~5.87%	\$130,314	\$ -
質抵押借款		
年利率九十五年底 1.85%~ 6.19%；九十四年底 1.47% ~5.02%	174,888	34,382
購料借款		
年利率 4.70%	-	<u>32,840</u>
	<u>\$305,202</u>	<u>\$67,222</u>

應付短期票券

保證機構及發行期間	九 十 五 年 十二月三十一日		九 十 四 年 十二月三十一日	
	利率%	金 額	利率%	金 額
華南票券（95.11.01~ 96.01.25）	1.36	\$30,000	-	\$ -
兆豐票券（95.12.04~ 96.01.03）	1.51	10,000	-	-
中信票券（95.11.01~ 96.01.30）	1.49	30,000	-	-
中興票券（94.10.12~ 95.01.10）	-	-	1.26	<u>10,000</u>
		70,000		10,000
減：應付短期票券折價		<u>63</u>		<u>3</u>
		<u>\$69,937</u>		<u>\$ 9,997</u>

上述應付商業本票之承兌機構為台灣集中保管結算所股份有限公司。

應付公司債－僅九十四年十二月三十一日

可轉換公司債	
無擔保公司債	\$155,100
加：應付利息補償金	<u>3,496</u>
	158,596
有擔保普通公司債	<u>175,000</u>
	333,596
減：一年內到期部分	<u>333,596</u>
	<u>\$ -</u>

可轉換公司債

本公司於九十三年八月發行九十三年度第一次無擔保可轉換公司債 2,000 張，每張面額 100 千元，總計 200,000 千元，以面額發行，截至九十五年十二月三十一日止，本公司可轉換公司債已全數結清，計有面額 90,000 千元之可轉換公司債持有人申請轉換，其轉換內容如下：

	九十五年度	九十四年度	九十三年度	合 計
請求轉換債券面額	\$45,100	\$ 100	\$44,800	\$90,000
減：上述請求轉換債券 金額依發行辦法 所訂之轉換價格 （九十五年度 15.14 ~ 16.95 元；九十四及九十 三年度均為 23.15 元）換發普通股	27,828	43	19,352	47,223
轉換溢價	<u>17,272</u>	<u>57</u>	<u>25,448</u>	<u>42,777</u>
加：應付利息補償金	<u>1,471</u>	<u>1</u>	<u>119</u>	<u>1,591</u>
列入資本公積	<u>\$18,743</u>	<u>\$ 58</u>	<u>\$25,567</u>	<u>\$44,368</u>

上列轉換普通股已向經濟部辦理變更登記並轉列股本；餘面額 110,000 千元之可轉換公司債，債權人已依發行及轉換辦法第十九條之規定行使賣回權，本公司並於九十五年八月十日以債券面額加計利息補償金以現金方式給付完成。

有擔保普通公司債

九十一年六月本公司提供部分建築物及土地作為擔保，經由兆豐商業銀行（原為交通銀行）保證，發行九十一年第一次四年期有擔保普通公司債，以面額發行，總金額為 250,000 千元，年利率 4%，業已於九十五年六月十日全數清償。

長期借款

	九 十 五 年 十二月三十一日	九 十 四 年 十二月三十一日
信用及擔保借款	<u>\$383,333</u>	<u>\$301,000</u>
應付票券	400,000	50,000
減：未攤銷折價	<u>1,107</u>	<u>122</u>
	<u>398,893</u>	<u>49,878</u>
	782,226	350,878
減：一年內到期部分	<u>216,544</u>	<u>67,667</u>
	<u>\$565,682</u>	<u>\$283,211</u>

信用及擔保借款

	九 十 五 年 十二月三十一日	九 十 四 年 十二月三十一日
中華開發工業銀行		
信用借款，九十六年十月 到期一次償還，年利 率 2.90%	\$100,000	\$100,000
台灣工業銀行		
信用借款，九十九年八月 到期一次償還，年利 率 2.68%	150,000	-
抵押借款，已於九十五年 一月提前清償，年利 率 3.15%	-	1,000
新竹國際商業銀行		
信用借款，自九十五年一 月起，按季分十二期 平均攤還至九十七年 十二月，每期償還 16,667 千元，年利率 2.70%	<u>133,333</u>	<u>200,000</u>
	<u>383,333</u>	<u>301,000</u>
減：一年內到期部分	<u>166,667</u>	<u>67,667</u>
	<u>\$216,666</u>	<u>\$233,333</u>

應付票券

保 證 機 構	利率 (%)	額 度	到 期 日	金 額
<u>九十五年十二月三十一日</u>				
華南銀行	1.27	250,000	自九十八年三月起，每半年分五期平均攤還至一〇〇年三月，每期償還50,000千元	\$ 250,000
中華開發工業銀行	1.40	50,000	九十六年十二月到期一次償還	50,000
大眾商業銀行	1.30	100,000	九十八年九月到期一次償還	100,000
				<u>400,000</u>
減：應付票據折價				<u>1,107</u>
				398,893
一年內到期部分				<u>49,877</u>
				<u>\$ 349,016</u>
<u>九十四年十二月三十一日</u>				
中華開發工業銀行	1.39	50,000	九十六年十二月到期一次償還	\$ 50,000
減：應付票據折價				<u>122</u>
				49,878
一年內到期部分				<u>-</u>
				<u>\$ 49,878</u>

上開由華南銀行、中華開發工業銀行及大眾商業銀行保證之商業本票，係由華南票券循環發行。

本公司與華南票券公司約定分別於九十五年三月至一〇〇年三月、九十三年十二月至九十六年十二月及九十五年九月至九十八年九月期間，依約定額度全額發行，若有違約須支付百分之一承諾費。本公司截至九十五年十二月三十一日，尚未有違約情形發生。

退休金

中華民國「勞工退休金條例」自九十四年七月一日起施行，本公司六月三十日以前受聘雇之員工且於七月一日在職者，得選擇繼續適用「勞動基準法」有關之退休金規定，或選擇適用該條例之退休金制

度並保留適用該條例前之工作年資。九十四年七月一日以後新進之員工僅適用「勞工退休金條例」之退休金制度。

適用「勞工退休金條例」之退休金制度，係屬確定提撥退休辦法，自九十四年七月一日起，依員工每月薪資百分之六存入勞工保險局之個人退休金專戶。本公司九十五及九十四年度認列之退休金成本分別為 3,854 千元及 1,609 千元。

適用「勞動基準法」之退休金制度，係屬確定給付退休辦法，員工退休金之支出，係根據服務年資（基數）及其核准退休日前六個月平均工資計算。本公司依規定每月按員工薪資總額 2% 提撥員工退休準備金，交由勞工退休準備金監督委員會以該委員會名義存入中央信託局之專戶。

屬確定給付退休辦法之退休金，相關資訊揭露如下：

淨退休金成本組成項目

	九 十 五 年 度	九 十 四 年 度
服務成本	\$2,830	\$4,982
利息成本	2,910	2,544
退休基金資產之預期報酬	(695)	(598)
未認列過渡性淨給付義務攤銷數	509	509
退休金損失攤銷數	<u>915</u>	<u>1,171</u>
	<u>\$6,469</u>	<u>\$8,608</u>

退休基金提撥狀況與應計退休金負債之調節

	九 十 五 年 十二月三十一日	九 十 四 年 十二月三十一日
給付義務		
既得給付義務	\$19,310	\$13,650
非既得給付義務	<u>56,730</u>	<u>56,509</u>
累積給付義務	76,040	70,159
未來薪資增加之影響數	<u>21,947</u>	<u>19,371</u>
預計給付義務	97,987	89,530
退休基金資產公平價值	(<u>24,402</u>)	(<u>21,385</u>)
提撥狀況	73,585	68,145
未認列過渡性淨給付義務	(2,037)	(2,547)
退休金損失未攤銷餘額	(25,531)	(23,594)

(接次頁)

(承前頁)

	九 十 五 年 十二月三十一日	九 十 四 年 十二月三十一日
補列之應計退休金負債		
遞延退休金成本	\$ 2,037	\$ 2,547
未認列退休金成本之淨 損失	<u>3,584</u>	<u>4,223</u>
應計退休金負債	<u>\$51,638</u>	<u>\$48,774</u>
既得給付	<u>\$20,491</u>	<u>\$14,485</u>
	九 十 五 年 度	九 十 四 年 度
退休金給付義務之假設		
折 現 率	3.25%	3.00%
未來薪資水準增加率	1.50%	1.50%
退休基金資產預期投資報酬率	3.25%	3.00%

本公司於九十四年十一月成立「退休基金管理委員會」，負責審議、監督及查核經理級（含）以上人員退休金之提撥、保管、運用及分配。此項退休金亦以該管理委員會名義存儲於銀行，截至九十五年十二月三十一日該職工退休基金餘額為 1,178 千元（包含活期存款 68 千元及定期存款 1,110 千元）。

子公司退休金辦法及淨退休金成本

東莞建通公司及蘇州建通公司係依當地法令規定按地方標準工資提撥養老保險費繳付政府有關部門。東莞建通公司九十五及九十四年度淨退休金成本分別為 1,647 千元（人民幣 404,020 元）及 1,602 千元（人民幣 408,196 元），蘇州建通九十五及九十四年度淨退休金成本分別為 877 千元（人民幣 215,212 元）及 309 千元（人民幣 78,626 元）。

Genius 公司及全球端子（開曼）公司為控股公司，合吉米位公司與全球端子（香港）公司因未在香港有營業活動，是以尚未訂有退休金辦法。

股東權益

資本公積

	九 十 五 年 十二月三十一日	九 十 四 年 十二月三十一日
發行股票溢價	\$ 56,215	\$56,215
公司債轉換溢價	44,368	25,625
	<u>\$100,583</u>	<u>\$81,840</u>

依有關法令規定，發行股票溢價及公司債轉換溢價之資本公積得用以撥充股本，惟撥充股本時，每年以一定比例為限。

股東權益其他項目

未實現重估增值

股東權益項下之重估增值，依規定不得作為其他用途。

金融商品未實現利益

九十五年度備供出售金融商品未實現評價利益之變動組成如下：

首次適用財務會計準則公報第 三十四號所產生之影響數	\$ 274
直接認列為股東權益調整項目	762
轉列當年度利益（列入營業外 收入及利益－其他項下）	(1,036)
	<u>\$ -</u>

盈餘分配及股利政策

依本公司章程規定，年度決算盈餘於彌補以往年度虧損後，分配如下：

提列百分之十法定盈餘公積，直到法定盈餘公積已達本公司實收資本為止；

視公司營運需要及法令規定酌提特別盈餘公積；

分配股東股息及紅利，並得酌量撥付董事、監察人、經理人酬勞金及員工紅利，其分派比率除員工紅利不低於百分之三外，其餘由董事會擬定盈餘分派案，必要時得酌提列特別盈餘公積或酌予保留盈餘，提請股東會決議分派之。

員工紅利之分配，以股票配發者，其對象則包括從屬公司之員工，有關員工紅利分配辦法，由董事會決議。

本公司在營業上所處環境尚具成長性，將掌握經濟環境，以求永續經營及長遠發展。董事會擬定盈餘分配案時，將注意股利之穩定性與成長性，屬於第一項之可分配盈餘，原則上分配數不低於百分之五十，其中股東股息及紅利之現金部分不低於股東分配數之百分之十，惟若現金股利每股不足 0.2 元時得改配發股票股利。

本公司分配盈餘時，必須依法令規定就年底發生之股東權益減項金額提列特別盈餘公積後，方得以分配，嗣後股東權益減項金額有迴轉時，得就迴轉金額分配盈餘。本公司分配九十四年度盈餘時，業依法令規定迴轉特別盈餘公積 21,582 千元。

依公司法規定，法定盈餘公積得用以彌補虧損，當法定盈餘公積餘額已達實收股本百分之五十，在公司無盈餘時，得將其超過部分派充股息及紅利；或在公司無虧損時，得保留法定公積達實收股本百分之五十之半數，其餘部分得用以撥充資本。

每年度盈餘分派均於次年度股東常會決議之，並表達在決議分配年度之財務報表。

本公司股東會分別於九十五年及九十四年六月通過董事會擬議之九十四及九十三年度盈餘分配案如下：

	盈 餘 分 配		每 股 股 利 (元)	
	九十四年度	九十三年度	九十四年度	九十三年度
法定盈餘公積	\$ 11,917	\$ 22,769		
特別盈餘公積	-	25,805		
股東現金股利	13,495	86,935	\$ 0.14	\$ 1.00
股東股票股利	111,816	86,935	1.14	1.00
董監事酬勞—現金	1,920	1,920		
員工紅利—股票	5,254	7,600		
	<u>\$144,402</u>	<u>\$231,964</u>		

發放員工紅利及董監酬勞之影響

	金	額	股數 (千股)	佔各年底流通在 外普通股股數之 比例 (%)
<u>九十四年度</u>				
員工紅利—股票	\$5,254		525	0.5
董監事酬勞—現金	<u>1,920</u>			
	<u>\$7,174</u>			
<u>九十三年度</u>				
員工紅利—股票	\$7,600		760	0.9
董監事酬勞—現金	<u>1,920</u>			
	<u>\$9,520</u>			

倘上述配發從業人員紅利及董監事酬勞分別於九十四年度及九十三年度以費用列帳（從業人員股票紅利按面額計算），並按追溯調整九十五年度及九十四年度辦理盈餘轉增資後股數計算，將使九十四年度及九十三年度基本每股稅後盈餘由 1.10 元減少為 1.04 元及由 2.14 元減少為 2.05 元。

本公司九十五年度盈餘分配議案，截至會計師查核報告出具日止，尚未經董事會通過，有關董事會通過擬議及股東會決議分配情形，請至台灣證券交易所「公開資訊觀測站」查詢。

股東可扣抵稅額資訊

依所得稅法規定，本公司分配屬於八十七年度（含）以後未分配盈餘時，本國股東可按股利分配日之稅額扣抵比率計算可獲配之股東可扣抵稅額。

截至九十五年十二月三十一日止，本公司股東可扣抵稅額帳戶餘額為 18,071 千元。分配九十五及九十四年度盈餘之預計及實際稅額扣抵比率分別為 22.19% 及 28.48%。

截至九十五年十二月三十一日止之未分配盈餘，其屬八十六年度（含）以前部分為 8,179 千元，此部分盈餘之分配不適用兩稅合一之規定。

所得稅

「所得基本稅額條例」自九十五年一月一日開始施行，其計算基礎係依所得稅法規定計算之課稅所得額，再加計所得稅法及其他法律所享有之租稅減免，按行政院訂定之稅率（百分之十）計算基本稅額，該基本稅額與按所得稅法規定計算之稅額相較，擇其高者，繳納當年度之所得稅，本公司已將其影響考量於當年度所得稅中。

本公司及子公司所得稅計算如下：

	九十五年度	九十四年度
稅前淨利按法定稅率計算之稅額	\$151,060	\$38,919
調整項目之稅額影響數		
永久性差異	(255)	522
暫時性差異		
退休金超限	988	1,580
提列(迴轉)存貨損失	(5,480)	1,879
委外加工費調整	(3,815)	8,175
其他	<u>2,441</u>	<u>(1,726)</u>
依課稅所得計算之所得稅	144,939	49,349
投資抵減	(17,057)	(16,102)
以前年度所得稅調整	<u>3,730</u>	<u>3,998</u>
本年度應納所得稅	131,612	37,245
遞延所得稅	<u>28,677</u>	<u>(11,685)</u>
	<u>\$160,289</u>	<u>\$25,560</u>

投資抵減係本公司購置機器設備及研究發展等支出，依據促進產業升級條例規定可享有之抵減稅額。

應付所得稅調節如下：

	九十五年度	九十四年度
年初餘額	\$28,707	\$30,812
本年度應納所得稅	131,612	37,245
本年度支付稅額	(62,919)	(39,350)
年底餘額	<u>\$97,400</u>	<u>\$28,707</u>

遞延所得稅資產（負債）明細如下：

	九 十 五 年 十二月三十一日	九 十 四 年 十二月三十一日
遞延所得稅資產—流動		
存貨損失	\$ 3,609	\$ 9,089
未實現兌換損失（利益）	34	(1,978)
委外加工調整	4,360	8,175
其 他	<u>712</u>	<u>(261)</u>
	<u>8,715</u>	<u>15,025</u>
遞延所得稅資產（負債）—非 流動		
退 休 金	11,490	10,502
聯屬公司間未實現出售 資產利益	4,843	3,165
採權益法認列之投資收 益	(32,708)	(8,578)
其 他	<u>-</u>	<u>903</u>
	<u>(16,375)</u>	<u>5,992</u>
遞延所得稅資產（負債）淨額	<u><u>(\$ 7,660)</u></u>	<u><u>\$ 21,017</u></u>

子公司 Genius 公司及全球端子（開曼）公司分別依英屬維爾京群島之法律規定，免納營利事業所得稅，分離課稅之利息收入扣繳稅款列入當年度所得稅費用。子公司合吉米位公司及全球端子（香港）公司因未在香港有營業活動，依香港法令規定，並無應納所得稅。子公司東莞建通公司依當地稅法及所在地政府之規定，所得稅率最高為百分之二十七（含地方稅百分之三）。九十四年起依中國國務院鼓勵外商投資之規定，申請外商投資產品出口企業之優惠稅率為百分之十二。

子公司蘇州建通依據「中華人民共和國外商投資企業和外國企業所得稅法」及其他令頒法規，於九十五年度（獲利第一年）開始適用兩免三減半之優惠，免納所得稅。

本公司截至九十二年度止之所得稅結算申報案件業經稅捐稽徵機關核定。

東莞建通公司及蘇州建通公司截至九十四年度之所得稅業已向當地稅務機關彙算清繳完成。

用人、折舊及攤銷費用

性	九 十 五 年 度			九 十 四 年 度		
	質 營 業 成 本	營 業 費 用	合 計	營 業 成 本	營 業 費 用	合 計
用人費用						
薪 資	\$152,392	\$ 97,817	\$250,209	\$109,130	\$ 71,202	\$180,332
勞 健 保	5,610	4,590	10,200	5,437	3,876	9,313
退 休 金	6,827	6,019	12,846	6,594	5,534	12,128
其 他	5,577	2,893	8,470	11,263	5,587	16,850
	<u>\$170,406</u>	<u>\$111,319</u>	<u>\$281,725</u>	<u>\$132,424</u>	<u>\$ 86,199</u>	<u>\$218,623</u>
折 舊	\$109,242	\$ 17,891	\$127,133	\$ 89,123	\$ 11,073	\$100,196
攤 銷	1,445	2,909	4,354	904	2,323	3,227

每股盈餘

本公司計算每股盈餘之分子及分母揭露如下：

分子－合併總純益

	九 十 五 年 度		九 十 四 年 度	
	稅 前	稅 後	稅 前	稅 後
基本每股盈餘				
屬於普通股股東之淨利	\$636,410	\$476,121	\$144,732	\$119,172
具稀釋作用之潛在普通股之影響				
可轉換公司債利息費用	<u>1,528</u>	<u>1,185</u>	<u>2,499</u>	<u>1,875</u>
稀釋每股盈餘				
屬於普通股股東之淨利加潛在普通股之影響	<u>\$637,938</u>	<u>\$477,306</u>	<u>\$147,231</u>	<u>\$121,047</u>

分母－股數（千股）

	九 十 五 年 度	九 十 四 年 度
年初普通股已發行加權平均股數	96,392	86,935
加：九十四年辦理盈餘（含員工紅利）轉增資股數追溯調整	-	9,454
九十五年辦理盈餘（含員工紅利）轉增資股數追溯調整	11,598	11,519
可轉換公司債轉換為普通股之加權平均股數	<u>1,068</u>	<u>3</u>
計算基本每股盈餘之加權平均股數	109,058	107,911
具稀釋作用之可轉換公司債轉換及贖回前之加權平均股數	<u>6,228</u>	<u>9,150</u>
計算稀釋每股盈餘之加權平均股數	<u>115,286</u>	<u>117,061</u>

計算每股盈餘時，已將九十五年辦理盈餘（含員工紅利）轉增資之影響列入追溯調整，是項調整數致九十四年度稅前及稅後基本每股盈餘，分別由 1.50 元及 1.24 元減少為 1.34 元及 1.10 元。

金融商品資訊之揭露

公平價值之資訊

	九十五年十二月三十一日		九十四年十二月三十一日	
	帳面價值	公平價值	帳面價值	公平價值
<u>非衍生性金融商品</u>				
<u>資產</u>				
備供出售金融資產— 流動	\$ -	\$ -	\$ 130,000	\$ 130,274
存出保證金（流動/ 非流動）	6,170	6,170	7,732	7,732
受限制資產（流動/ 非流動）	37,780	37,780	280	280
<u>負債</u>				
一年內到期之應付公 司債	-	-	333,596	339,406
長期借款（含一年內 到期長期借款及應 付票券）	782,226	782,226	350,878	350,878

本公司及子公司自九十五年一月一日採用財務會計準則公報第三十四號「金融商品之會計處理準則」，因是部分衍生性金融商品並未認列於九十四年度之合併財務報表，因適用新公報所產生股東權益調整項目之相關說明請參見附註。

本公司及子公司估計金融商品公平價值所使用之方法及假設如下：

上述金融商品不包括現金、應收票據及帳款、其他應收款、應付票據及帳款、應付費用、短期借款及應付短期票券。因為此類商品到期日甚近，其帳面價值應屬估計公平價值之合理基礎。

備供出售金融資產，有活絡市場公開報價，是以此市場公開報價為公平價值。

存出保證金及受限制資產係以現金方式存出，以其帳面價值為公平市價。

應付有擔保普通公司債及長期借款以其預期現金流量之折現值估計公平價值，折現率則以本公司所能獲得類似條件之長期借款利率為準；應付可轉換公司債則以其市價估算公平價值。

前述本公司及子公司九十四年十二月三十一日應付公司債之公平價值，以活絡市場之公開報價直接決定及以評價方法估計分別為：

	<u>公 開 報 價 決 定 之 金 額</u>	<u>評 價 方 法 估 計 之 金 額</u>
應付公司債（含一年內到期）	\$ 164,406	\$ 175,000

本公司及子公司於九十五年度因以評價方法估計公平價值變動而認列為當年度損益之金額並不重大。

本公司及子公司九十五年及九十四年十二月三十一日具利率變動之現金流量風險之金融資產分別為 380,996 千元及 182,175 千元。

本公司及子公司九十五年及九十四年十二月三十一日屬固定利率之銀行借款分別為 1,157,364 千元及 760,692 千元，使本公司及子公司暴露於利率變動之公平價值風險；九十四年十二月三十一日屬於浮動利率之銀行借款為 1,000 千元，使本公司及子公司暴露於利率變動之現金流量風險。

本公司及子公司九十五及九十四年度非以公平價值衡量且公平價值變動認列損益之金融資產或金融負債，其利息收入總額分別為 2,761 千元及 1,960 千元，利息費用總額分別為 23,415 千元及 19,027 千元。

財務風險資訊

市場風險

本公司投資之基金受益憑證係以活絡市場公開報價為公平價值，市場價格變動將使其公平價值隨之變動。

信用風險

金融資產受到本公司及子公司之交易對方或他方未履合約之潛在影響，其影響包括本公司所從事金融商品之信用風險集中程度、組成要素、合約金額及其他應收款。本公司及子公司所持有之各種金融商品最大信用暴險金額（不含擔保品之公平價值），除下表所分析者外，與其帳面價值相同：

	九十五年十二月三十一日		九十四年十二月三十一日	
	帳面價值	最大信用 暴險金額	帳面價值	最大信用 暴險金額
表外背書保證	\$ -	\$80,314	\$ -	\$33,264

上表列示之信用風險金額係以資產負債表日公平價值為正數之合約及表外承諾為評估對象。

流動性風險

本公司投資之基金受益憑證具活絡市場，預期可輕易在市場上以接近公平價值之價格迅速出售金融資產，應無重大流動性風險。

利率變動之現金流量風險

本公司及子公司從事屬浮動利率之活期存款，市場利率變動將使其有效利率隨之變動，而使其未來現金流量產生波動，市場利率減少1%，將每年減少本公司及子公司現金流入3,810千元。

關係人交易

關係人之名稱及其關係

<u>關 係 人 名 稱</u>	<u>與 本 公 司 之 關 係</u>
蘇 敦 禮	董事長
蘇 敦 仁	總經理
蘇 敦 義	董事長之二親等親屬
蘇 中 宏	董事長之二親等親屬
成豐投資有限公司（成豐公司）	董 事
總福投資有限公司（總福公司）	董 事
佑豐投資有限公司（佑豐公司）	監 察 人

與關係人間之重大交易

租 賃

本公司向蘇敦仁及蘇敦禮等承租建築物供作台北辦公室、廠房及倉庫之用，九十五及九十四年度租金支出均為1,826千元，列入營業費用及製造費用。

上述租金係經雙方議價決定，並依照合約條件付款，合約價格則與當地一般租金相當，付款條件與非關係人之租賃條件尚無重大差異。

背書保證

關係人蘇敦仁及蘇敦義等以其個人名義提供土地及建築物作為本公司向銀行借款之擔保品，本公司於九十五年底與銀行簽訂新融資合約，屬純信用之額度，上述擔保品，目前正辦理不動產設定塗銷之登記。

質抵押資產

下列資產已提供作為本公司及子公司長、短期借款、發行公司債及聘雇外勞之擔保品：

	帳 九 十 五 年 十 二 月 三 十 一 日	面 金 九 十 四 年 十 二 月 三 十 一 日
定期存單及備償戶（列入受限制 資產）	\$ 37,780	\$ 280
應收票據	119,331	48,869
固定資產		
土地（含重估增值）	92,781	92,781
土地使用權	15,518	-
建築物	302,183	110,839
機器設備	-	19,609
	<u>\$567,593</u>	<u>\$272,378</u>

本公司於九十五年底與銀行簽訂新融資合約，屬純信用之額度，上述土地 92,781 千元及建築物 79,058 千元，目前正辦理不動產設定之塗銷登記。

截至九十五年十二月三十一日之重大承諾事項及或有負債

本公司為購買原料及設備已開立未使用信用狀餘額為 343,251 千元。本公司及子公司因增置設備（含代購者）及採購原料與供應商簽訂之購買合約為 202,889 千元，其中尚未列帳金額為 177,620 千元。本公司為子公司全球端子（香港）銀行融資作背書保證總額度為 246,916 千元（美金 4,500 千元及新台幣 100,000 千元），子公司已使用額度為 80,314 千元（美金 2,460 千元）。

附註揭露事項

九十五年應揭露之事項如下：

重大交易事項及 轉投資事業相關資訊

資金貸與他人：詳附表一。

為他人背書保證者：詳附表二。

年底持有有價證券情形：詳附表三。

累積買進或賣出同一有價證券之金額達新台幣一億元或實收資本額百分之二十以上：詳附表四。

取得不動產之金額達新台幣一億元或實收資本額百分之二十以上：無。

處分不動產之金額達新台幣一億元或實收資本額百分之二十以上：無。

與關係人進、銷貨之金額達新台幣一億元或實收資本額百分之二十以上：詳附表五。

應收關係人款項達新台幣一億元或實收資本額百分之二十以上：附表六。

轉投資被投資公司名稱、所在地區…等相關資訊：詳附表七。

從事衍生性商品交易：詳附註五。

大陸投資資訊

大陸被投資公司名稱、主要營業項目、實收資本額、投資方式、資金匯出入情形、持股比例、投資損益、年底投資帳面值、已匯回投資損益及赴大陸地區投資限額：詳附表八。

與大陸被投資公司直接或間接經由第三地區所發生下列之重大交易事項，暨其價格、付款條件、未實現損益：詳附表五及九。

與大陸被投資公司直接與間接經由第三地區事業提供票據背書保證或提供擔保品情形：無。

與大陸被投資公司直接與間接經由第三地區提供資金融通情形：附表一。

其他對當年度損益或財務狀況有重大影響之交易事項：詳附表九。

九十五及九十四年度母子公司間業務關係及重大交易往來情形：詳附表九。

部門別財務資訊

產業別資訊

本公司及子公司主要經營精密電子產品端子及其零件之製造及加工買賣內外銷業務，因該項業務所需之可辨認資產及所產生之收入、損益皆佔本公司各該項合計數之 90% 以上，無需揭露產業別財務資訊。

地區別資訊

合併公司地區別之財務資訊如下：

	亞	洲	國	內	調整及沖銷	合	併
<u>九十五年度</u>							
來自母公司及合併子公司以外客戶之收入	\$ 431,000	\$2,917,015	\$	-		\$3,348,015	
來自母公司及合併子公司之收入	<u>319,715</u>	<u>163,226</u>		<u>(482,941)</u>		<u>-</u>	
收入合計	<u>\$ 750,715</u>	<u>\$3,080,241</u>		<u>(\$482,941)</u>		<u>\$3,348,015</u>	
部門利益	<u>\$ 119,204</u>	<u>\$ 506,904</u>		<u>\$ 3,015</u>		\$ 629,123	
公司一般收入						42,762	
利息費用						(23,415)	
公司一般費用						(12,060)	
繼續營業部門之稅前淨利						<u>\$ 636,410</u>	
可辨認資產	<u>\$1,336,386</u>	<u>\$3,419,201</u>		<u>(\$1,051,784)</u>		<u>\$3,703,803</u>	
<u>九十四年度</u>							
來自母公司及合併子公司以外客戶之收入	\$103,825	\$1,862,219	\$	-		\$1,966,044	
來自母公司及合併子公司之收入	<u>271,985</u>	<u>52,060</u>		<u>(324,045)</u>		<u>-</u>	
收入合計	<u>\$375,810</u>	<u>\$1,914,279</u>		<u>(\$324,045)</u>		<u>\$1,966,044</u>	
部門利益	<u>\$ 8,194</u>	<u>\$ 153,149</u>		<u>(\$ 9,817)</u>		\$ 151,526	
公司一般收入						42,082	
利息費用						(19,027)	
公司一般費用						(29,849)	
繼續營業部門之稅前淨利						<u>\$ 144,732</u>	
可辨認資產	<u>\$936,284</u>	<u>\$2,558,683</u>		<u>(\$830,000)</u>		<u>\$2,664,967</u>	

外銷銷貨資訊

地 區	九 十 五 年 度	九 十 四 年 度
亞洲地區	\$2,724,226	\$1,645,043
其他地區	24,156	17,588
	<u>\$2,748,382</u>	<u>\$1,662,631</u>
外銷比例	82%	85%

重要客戶資訊

九十五及九十四年度本公司銷貨予鎰勝公司之金額分別為328,350千元及193,630千元，均佔銷貨收入之10%。

建通精密工業股份有限公司及子公司

資金貸與他人

民國九十五年度

附表一

單位：新台幣千元

(除另予註明者外)

編號	貸出資金之公司	貸與對象	往來科目	本年度最高餘額	年底餘額	利率區間 (%)	資金貸與性質	業務往來金額	有短期融通資金之必要原因	提列備抵呆帳金額	擔保品		對個別對象資金貸與限額	資金貸與總額
											名稱	價值		
0	建通公司	Genius Terminal Co., Ltd.	其他應收款－關係人	\$ 79,144 (美金 2,410 千元)	\$ -	4.75	短期資金融通	\$ -	業務發展	\$ -	-	-	\$368,730 (註1)	\$737,461 (註1)
0	建通公司	全球端子(香港)公司	其他應收款－關係人	30,593 (美金 940 千元)	-	4.75	業務往來	236,051 (註3)	-	-	-	-	368,730(註1)	737,461(註1)
1	Genius Terminal Co., Ltd.	蘇州建通公司	其他應收款－關係人	75,532 (美金 2,300 千元)	-	3.00	短期資金融通	-	業務發展	-	-	-	64,993(註2)	129,985(註2)
1	Genius Terminal Co., Ltd.	合吉米位公司	其他應收款－關係人	33,920 (港幣 8,000 千元)	-	5.00	短期資金融通	-	業務發展	-	-	-	64,993(註2)	129,985(註2)
2	Golbal Electronics Terminal (Cayman) Co., Ttd.	蘇州建通公司	其他應收款－關係人	33,236 (美金 1,000 千元)	-	5.90	短期資金融通	-	業務發展	-	-	-	108,669(註2)	217,337(註2)

註 1：資金貸與他人總額以本公司股東權益淨額之百分之四十最高限額，對與本公司有業務往來之單一企業以不超過本公司股東權益淨額之百分之二十為限。

註 2：依各子公司資金貸與他人作業程序，資金貸與他人總額以各子公司股東權益淨額之百分之四十最高限額，對與各子公司有業務往來之單一企業以不超過各子公司股東權益淨額之百分之二十為限。

註 3：編製合併財務報表時業已沖銷。

建通精密工業股份有限公司及子公司

為他人背書保證

民國九十五年度

附表二

單位：新台幣及外幣千元

編號	背書保證者 公司名稱	被背書保證對象 公司名稱	關係	對單一企業 背書保證 限額 (註 1)	本年度最高背 書保證餘額 (註 3)	年底背書 保證餘額 (註 3)	以財產擔保之 背書保證金額	累計背書保證金 額佔最近期 財務報表淨值 之比率 (%)	背書保證 最高限額 (註 2)
0	建通公司	Genius Terminal Co., Ltd.	子公司	\$ 553,096	\$ 115,296 (美金 2,000 千元 及新台幣 50,000 千元)	\$ -	-	-	\$ 921,826
0	建通公司	全球端子(開曼)股份有限公司	子公司	553,096	98,972 (美金 1,500 千元 及新台幣 50,000 千元)	-	-	-	921,826
0	建通公司	全球端子(香港)有限公司	子公司	553,096	246,916 (美金 4,500 千元 及新台幣 100,000 千元)	246,916 (美金 4,500 千元 及新台幣 100,000 千元) (註 4)	-	13	921,826

註 1：依本公司「背書保證作業程序」，本公司對單一聯屬子公司之背書保證額度以不超過本公司股東權益淨額之百分之三十為限。

註 2：依本公司「背書保證作業程序」，本公司之背書保證之總額度以不超過本公司股東權益淨額之百分之五十為限。

註 3：金額係按九十五年十二月三十一日美金兌新台幣 32.648 換算。

註 4：九十五年十二月三十一日已使用額度為 80,314 千元（美金 2,460 千元）。

建通精密工業股份有限公司及子公司
 年底持有有價證券情形
 民國九十五年十二月三十一日

附表三

單位：新台幣千元

持有之公司	有價證券種類及名稱	與有價證券發行人之關係	帳列科目	年 底				備註
				年股數 / 單位	帳面金額	持股比例(%)	市價(註3)	
建通公司	股票 Genius Terminal Co., Ltd.	子公司	採權益法之長期股權投資	7,409,153 股	\$323,357	100	\$324,963	註1及註4
			採權益法之長期股權投資	14,180,000 股	543,342	100	543,342	註4
					<u>\$866,699</u>		<u>\$868,305</u>	
Genius Terminal Co., Ltd.	權利證書 東莞建通公司	子公司	採權益法之長期股權投資	-	\$274,318	100	\$274,856	註2及註4
	公司註冊證書 合吉米位公司	子公司	採權益法之長期股權投資	4,158 單位	24,884	100	24,884	註4
					<u>\$299,202</u>		<u>\$299,740</u>	
Global Electronics Terminal (Cayman) Co., Ltd.	權利證書 蘇州建通公司	子公司	採權益法之長期股權投資	-	\$511,629	100	\$511,629	註4
	公司註冊證書 全球端子(香港)公司	子公司	採權益法之長期股權投資	1,000,000 單位	3,808	100	3,808	註4
					<u>\$515,437</u>		<u>\$515,437</u>	

註1：帳面金額與市價差異包括逆流交易產生之未實現利益餘額1,477千元及未攤銷投資成本與股權淨值差異餘額129千元。

註2：帳面金額與市價差異包括未攤銷投資成本與股權淨值差異餘額538千元。

註3：市價為被投資公司之股權淨值。

註4：編製合併財務報表時業已沖銷。

建通精密工業股份有限公司及子公司

累積買進或賣出同一有價證券之金額達新台幣一億元或實收資本額百分之二十以上

民國九十五年度

附表四

金額：新台幣千元
(另予註明者除外)

買、賣之公司	有價證券種類及名稱	帳列科目	交易對象	關係	年初		入賣		出年		底			
					股數	金額	股數	金額	股數	金額				
建通公司	權利證書 Global Electronics Terminal (Cayman) Co., Ltd.	採權益法之長期股權投資	註1	註1	8,330,000	\$ 253,196	5,850,000	\$ 190,406 (美金 5,850 千元) (註1)	-	\$ -	\$ -	\$ -	14,180,000	\$ 543,342 (註2及註4)
Global Electronics Terminal (Cayman) Co., Ltd.	權利證書 蘇州建通公司	採權益法之長期股權投資	註1	註1	-	248,469 (美金7,566 千元)	-	162,594 (美金 5,000 千元) (註1)	-	-	-	-	-	511,629 (美金 15,671 千元) (註3及註4)

註1：係新增對子公司之投資成本。

註2：係包括本年度新增之投資成本 190,406 千元、採權益法認列投資收益 88,649 千元及認列外幣換算調整數 11,091 千元。

註3：係包括本年度新增之投資成本 162,594 千元（美金 5,000 千元）、採權益法認列投資收益 89,376 千元（美金 2,748 千元）及認列外幣換算調整數 11,190 千元（美金 357 千元）。

註4：編製合併財務報表時業已沖銷。

建通精密工業股份有限公司及子公司
與關係人進、銷貨之金額達新台幣一億元或實收資本額百分之二十以上
民國九十五年度

附表五

金額：新台幣千元
(另予註明者除外)

進(銷)貨之公司	交易對象	關係	交易情形				交易條件與一般交易不同之情形及原因		應收(付)票據、帳款		備註
			進(銷)貨	金額	佔總進(銷)貨之比率%	授信期間	單價	授信期間	餘額	佔總應收(付)票據、帳款之比率	
本公司	全球端子(香港)公司	子公司	銷貨	\$163,226	5	月結120天	無其他非關係人交易可供比較	-	\$ 53,398	7	註
全球端子(香港)公司	本公司	母公司	進貨	163,226	77	月結120天	無其他非關係人交易可供比較	-	(53,398)	45	註
全球端子(香港)公司	蘇州建通公司	聯屬公司	銷貨	164,205 (美金 5,048 千元)	77	月結120天	無其他非關係人交易可供比較	-	120,093 (美金 3,678 千元)	55	註
蘇州建通公司	全球端子(香港)公司	聯屬公司	進貨	164,205 (美金 5,048 千元)	41	月結120天	無其他非關係人交易可供比較	-	(120,093) (美金 3,678 千元)	86	註
合吉米位公司	東莞建通公司	聯屬公司	加工費	306,582 (港幣 72,567 千元)	100	得於新台幣35,000千元內預付加工費	無其他非關係人交易可供比較	-	-	-	註
東莞建通公司	合吉米位公司	聯屬公司	加工收入	306,582 (港幣 72,567 千元)	100	得於新台幣35,000千元內預收加工費	無其他非關係人交易可供比較	-	-	-	註

註：編製合併財務報表時業已沖銷。

建通精密工業股份有限公司及子公司
 應收關係人款項達新台幣一億元或實收資本額百分之二十以上
 民國九十五年十二月三十一日

附表六

單位：新台幣千元

帳列應收款項之公司	交易對象	關係	應收關係人款項餘額	週轉率	逾期應收關係人款項		應收關係人款項期後收回金額	提列備抵
					金額	處理方式		
全球端子(香港)公司	蘇州建通公司	聯屬公司	\$ 195,766 (註1及註2) (帳列應收帳款—關係人)	1.82	\$ 64,302	加強催收	\$ 48,029	\$ -

註1：係包括出售固定資產及代買設備之金額。

註2：編製合併財務報表時業已沖銷。

建通精密工業股份有限公司及子公司

被投資公司資訊

民國九十五年度

附表七

單位：新台幣千元
(除另予註明者外)

投資公司名稱	被投資公司名稱	所在地區	主要營業項目	原始投資金額		年底持有			×被投資公司 年底淨值	被投資公司 本年度(損)益	本年度認列之 投資(損)益	本年度被投資公司股利分派情形		備註
				今年年底金額	去年年底金額	股數/單位	比率	帳面金額				股票股利	現金股利	
建通公司	Genius Terminal Co., Ltd.	British Virgin Islands	國際轉投資及國際貿易業務等	美金 7,409 千元	美金 7,409 千元	7,409,153 股	100	\$ 323,357	\$ 324,963 (註1)	\$ 7,314	\$ 7,869 (註3)	\$ -	\$ -	註5
	Global Electronics Terminal (Cayman) Co., Ltd.	Grand Cayman, Cayman Islands	國際轉投資	美金 14,180 千元	美金 8,330 千元	14,180,000 股	100	543,342	543,342	88,649	88,649	-	-	註5
Genius Terminal Co., Ltd.	東莞建通公司	中國大陸	產及銷售端子、電器插頭及其塑膠五金零件、端子壓著機、模具、電腦插件、配套五金、電鍍	美金 6,659 千元	美金 6,659 千元	-	100	274,318	274,856 (註2)	5,021	5,731 (註4)	-	-	註5
	合吉米位公司	Hong Kong	國際貿易及端子來料加工等業務	港幣 4,160 元	港幣 4,160 元	4,158 單位	100	24,884	24,884	2,641	2,641	-	-	註5
Global Electronics Terminal (Cayman) Co., Ltd.	蘇州建通公司	中國大陸	生產和銷售新型儀表元器件和材料(儀用接插件、儀用功能材料);新型電子元器件(光電子器件、新型機電元件);絕緣成型件;精沖漢、精密型腔模、模具標準件;無機非金屬材料及製品(特種陶瓷);端子壓著機等電子、電器專用設備及相關	美金 13,180 千元	美金 8,180 千元	-	100	511,629	511,629	89,376	89,376	-	-	註5
	全球端子(香港)公司	Hong Kong	國際貿易	港幣 1,000 千元	港幣 1,000 千元	1,000,000 單位	100	3,808	3,808	(400)	(400)	-	-	註5

註1：與年底帳面金額差異係包括逆流交易產生之未實現利益餘額 1,477 千元及未攤銷投資成本與股權淨值差異餘額 129 千元。

註2：與年底帳面金額差異係投資成本與淨值差異未攤銷餘額 538 千元。

註3：係包括折價攤提 518 千元及內部利益消除 37 千元。

註4：係包括折價攤提 710 千元。

註5：編製合併財務報表時業已沖銷。

建通精密工業股份有限公司及子公司

大陸投資資訊

民國九十五年度

附表八

單位：新台幣千元
(除另予註明者外)

大陸被投資 公司名稱	主 營業 項目	實收資本額(註1)	投資方式	本 年 年 初 自 台 灣 匯 出 累 積 投 資 金 額	本 年 年 度 匯 出 或 收 回 投 資 金 額		本 年 年 底 自 台 灣 匯 出 累 積 投 資 金 額	本 公 司 直 接 或 間 接 投 資 之 持 股 比 例 (%)	本 年 度 認 列 投 資 利 益 (註2)	年 底 投 資 帳 面 價 值 (註1)	截 至 本 年 度 止 已 匯 回 投 資 收 益	
					匯 出	收 回						
東莞建通電子五金有限公司	生產及銷售端子、電器插頭及其塑料五金零件、端子壓著機、模具、電腦插件、配套五金、電鍍	\$ 244,329 (人民幣 58,589 千元)	透過轉投資第三地區現有公司再投資大陸地區	\$222,091 (美金 6,659 千元)	\$ -	\$ -	\$ 222,091 (美金 6,659 千元)	100	\$ 5,731 (美金 176 千元)	\$ 274,318 (美金 8,402 千元)	\$ -	
蘇州建通光電端子有限公司	生產和銷售新型儀表元件和材料(儀用接插件、儀用功能材料);新型電子元器件(光電子器件、新型機電元件);絕緣成型件;精沖模、精密型腔模、模具標準件;無機非金屬材料及製品(特種陶瓷);端子壓著機等電子、電器專用設備及相關配套五金電鍍	446,237 (人民幣 107,006 千元)	透過轉投資第三地區現有公司再投資大陸地區	270,130 (美金 8,180 千元)	162,594 (美金 5,000 千元)	-	432,724 (美金 13,180 千元)	100	89,376 (美金 2,748 千元)	511,629 (美金 15,671 千元)	-	
							\$ 654,815 (19,839 千元)					

本 年 年 底 累 計 自 台 灣 匯 出 赴 大 陸 地 區 投 資 金 額	經 濟 部 投 審 會 核 准 投 資 金 額	依 經 濟 部 投 審 會 規 定 赴 大 陸 地 區 投 資 限 額 (註3)
\$654,815 (美金 19,839 千元)	美金 22,339 千元	\$737,461

註1：金額係按九十五年十二月三十一日人民幣兌換新台幣匯率 4.170 及美金兌換新台幣匯率 32.648 換算。

註2：依經台灣母公司簽證會計師查核之財務報表揭露。

註3：依投審會 2004.03.01「在大陸地區從事投資或技術合作審查原則」規定，實收資本 8 千萬元以上 50 億元以下者，其限額為淨值之百分之四十或 8 千萬元(較高者)。

建通精密工業股份有限公司及子公司
母子公司間業務關係及重要交易往來情形
民國九十五及九十四年度

附表九

單位：新台幣千元

編 號	交 易 人 名 稱	交 易 往 來 對 象	與 交 易 人 之 關 係	交 易 往 來 情 形			
				科 目	金 額	估 合 併 總 營 收 之 比 率 (%)	
民國九十五年度							
0	建通公司	全球端子(香港)公司	母公司對子公司	銷貨收入	\$ 163,226	收款期限均為四個月，未與非關係人有同類資產交易	5
		合吉米位公司	母公司對子公司	固定資產及待售設備(列入其他流動資產)	13,981	收款期限均為四個月，未與非關係人有同類資產交易	-
		全球端子(香港)公司	母公司對子公司	固定資產及待售設備(列入其他流動資產)	69,748	收款期限均為四個月，未與非關係人有同類資產交易	2
1	東莞建通公司	建通公司	子公司對母公司	加工收入	306,582	按實際耗用成本及費用加計合理利潤計算加工費	9
2	合吉米位公司	建通公司	子公司對母公司	加工收入	13,182	按實際耗用成本及費用加計合理利潤計算加工費	-
民國九十四年度							
0	建通公司	全球端子(香港)公司	母公司對子公司	銷貨收入	52,060	收款期限均為四個月，未與非關係人有同類資產交易	3
		合吉米位公司	母公司對子公司	固定資產及待售設備(列入其他流動資產)	25,598	收款期限均為四個月，未與非關係人有同類資產交易	1
		全球端子(香港)公司	母公司對子公司	固定資產及待售設備(列入其他流動資產)	58,415	收款期限均為四個月，未與非關係人有同類資產交易	3
1	東莞建通公司	建通公司	子公司對母公司	加工收入	243,026	按實際耗用成本及費用加計合理利潤計算加工費	12
2	合吉米位公司	建通公司	子公司對母公司	加工收入	14,778	按實際耗用成本及費用加計合理利潤計算加工費	1

會計師核閱報告

建通精密工業股份有限公司 公鑒：

建通精密工業股份有限公司（建通公司）民國九十六年及九十五年三月三十一日之資產負債表，暨民國九十六及九十五年一月一日至三月三十一日之損益表及現金流量表，業經本會計師核閱竣事。上開財務報表之編製係管理階層之責任，本會計師之責任則為根據核閱結果出具報告。

本會計師依照審計準則公報第三十六號「財務報表之核閱」規劃並執行核閱工作。由於本會計師僅實施分析、比較與查詢，並未依照一般公認審計準則查核，因是無法對上開財務報表之整體表示查核意見。

依本會計師核閱結果，並未發現第一段所述財務報表在所有重大方面有違反證券發行人財務報告編製準則、商業會計法及商業會計處理準則中與財務會計準則相關之規定暨一般公認會計原則而須作修正之情事。

勤業眾信會計師事務所
會計師 邱 慧 吟

會計師 曾 光 敏

財政部證券暨期貨管理委員會核准文號
台財證六字第 0920123784 號

財政部證券暨期貨管理委員會核准文號
台財證六字第 0920123784 號

中 華 民 國 九 十 六 年 四 月 十 三 日

建通精密工業股份有限公司

資產負債表

民國九十六年及九十五年三月三十一日

(僅經核閱，未依一般公認審計準則查核)

單位：新台幣千元
(惟每股面額為新台幣元)

代 碼	資 產	九 十 六 年 三 月 三 十 一 日		九 十 五 年 三 月 三 十 一 日		代 碼	負 債 及 股 東 權 益	九 十 六 年 三 月 三 十 一 日		九 十 五 年 三 月 三 十 一 日	
		金 額	%	金 額	%			金 額	%	金 額	%
1100	流動資產					2100	流動負債				
1320	現金 (附註四)	\$ 253,154	8	\$ 251,724	9	2110	短期借款 (附註十一及二十二)	\$ 70,000	2	\$ 20,000	1
1120	備供出售金融資產—流動 (附註二及六)	-	-	210,054	7	2120	應付短期票券 (附註十二)	-	-	49,940	2
1140	應收票據 (附註二十二)	219,094	7	191,389	7	2140	應付票據	31,601	1	31,020	1
1178	應收帳款 (附註七及二十一)	663,027	20	496,124	17	2160	應付帳款 (附註二十一)	275,535	8	355,016	12
1180	其他應收款	30,104	1	22,521	1	2170	應付所得稅 (附註十七)	99,886	3	33,927	1
1180	其他應收款—關係人 (附註二十一)	78,266	2	120,482	4	2170	應付費用	20,891	1	22,873	1
1190	存出保證金	35	-	2,073	-	2271	一年內到期之應付公司債 (附註二、十三及二十二)	-	-	334,227	12
120X	存貨 (附註二及八)	510,771	15	362,895	13	2272	一年內到期之長期借款 (附註十四及二十二)	216,540	7	66,667	2
1286	遞延所得稅資產—流動 (附註二及十七)	4,547	-	14,048	-	2280	其他流動負債 (附註二十一)	14,626	-	23,590	1
1291	受限制資產—流動 (附註二十二)	-	-	774	-	21XX	流動負債合計	729,079	22	937,260	33
1298	其他流動資產 (附註二十一)	19,539	1	22,479	1	2420	長期借款 (附註十四及二十二)	548,887	17	515,833	18
1340	避險之衍生性金融資產 (附註二及二十)	-	-	166	-	2510	土地增值稅準備 (附註十)	7,398	-	7,398	-
11XX	流動資產合計	1,778,537	54	1,694,729	59	2810	其他負債				
1421	採權益法之長期股權投資 (附註二及九)	899,659	27	584,577	20	2860	應計退休金負債 (附註二及十五)	52,668	2	49,738	2
1501	固定資產 (附註二、十及二十二)					2881	遞延所得稅負債—非流動 (附註二及十七)	19,291	-	-	-
1521	土地	94,661	3	94,661	3	28XX	遞延貸項—聯屬公司間利益 (附註二及二十一)	19,668	1	13,427	-
1521	建築物	168,955	5	177,446	6	28XX	其他負債合計	91,627	3	63,165	2
1531	機器設備	423,915	13	394,266	14	2XXX	負債合計	1,376,991	42	1,523,656	53
1551	運輸設備	9,553	-	9,553	-	3110	普通股股本 (附註二及十六)—每股面額 10 元，九十六年及九十五年三月底額定均為 145,600 千股 (含公司債可轉換股份 30,000 千股)；發行分別為 110,883 千股及 96,393 千股	1,108,828	33	963,930	33
1561	辦公設備	10,512	-	10,317	1	3210	資本公積 (附註二、三、十三及十六)				
1631	租賃改良	218	-	-	-	3280	發行股票溢價	56,215	2	56,215	2
1681	其他設備	45,635	2	51,139	2	32XX	公司債轉換溢價	44,368	1	25,625	1
15X1	成本合計	753,449	23	737,382	26	32XX	資本公積合計	100,583	3	81,840	3
15X8	重估增值—土地	36,456	1	36,456	1	3310	保留盈餘 (附註十六)				
15XY	成本及重估增值	789,905	24	773,838	27	3320	法定盈餘公積	98,449	3	86,532	3
15X9	減：累計折舊	252,312	7	270,241	9	3351	特別盈餘公積	4,223	-	25,805	1
1672	預付設備款	537,593	17	503,597	18	3353	未分配盈餘	485,199	15	131,898	5
15XX	固定資產淨額	41,221	1	32,456	1	3353	第一季淨利	64,221	2	32,569	1
1770	遞延退休金成本 (附註二)	578,814	18	536,053	19	33XX	保留盈餘合計	652,092	20	276,804	10
1820	其他資產					3420	股東權益其他項目 (附註二、三、九、十及十六)				
1860	存出保證金	1,670	-	2,470	-	3430	累積換算調整數	44,161	1	2,942	-
1887	遞延所得稅資產—非流動 (附註二及十七)	-	-	5,758	-	3430	未認列為退休金成本之淨損失	(3,584)	-	(4,223)	-
1888	受限制資產—非流動 (附註二十二)	37,500	1	37,500	2	3450	金融商品未實現利益	-	-	54	-
1888	其他 (附註二)	6,639	-	7,154	-	3460	未實現重估增值	25,785	1	25,785	1
18XX	其他資產合計	45,809	1	52,882	2	34XX	股東權益其他項目合計	66,362	2	24,558	1
1XXX	資產總計	\$ 3,304,856	100	\$ 2,870,788	100	3XXX	股東權益合計	1,927,865	58	1,347,132	47
							負債及股東權益總計	\$ 3,304,856	100	\$ 2,870,788	100

後附之附註係本財務報表之一部分。

董事長：蘇敦禮

經理人：蘇敦仁

會計主管：王千秀

建通精密工業股份有限公司

損 益 表

民國九十六及九十五年一月一日至三月三十一日

(僅經核閱，未依一般公認審計準則查核)

單位：新台幣千元
(惟每股盈餘為新台幣元)

代碼	九 十 六 年 第 一 季		九 十 五 年 第 一 季		
	金 額	%	金 額	%	
4110	營業收入總額 (附註二及二十一)	\$709,787	100	\$547,034	100
4170	減：銷貨退回及折讓	118	-	265	-
4100	營業收入淨額	709,669	100	546,769	100
5000	營業成本 (附註十八及二十一)	609,261	86	473,774	86
5910	營業毛利	100,408	14	72,995	14
5920	聯屬公司間已 (未) 實現利益淨額 (附註二及二十一)	(1,254)	-	1,732	-
	已實現營業毛利	99,154	14	74,727	14
	營業費用 (附註十八及二十一)				
6100	推銷費用	11,119	2	11,686	2
6200	管理及總務費用	17,353	2	14,931	3
6300	研究發展費用	6,872	1	5,994	1
6000	營業費用合計	35,344	5	32,611	6
6900	營業淨利	63,810	9	42,116	8
	營業外收入及利益				
7110	利息收入 (附註二十一)	265	-	1,239	-
7120	權益法認列之投資收益 - 淨額 (附註二及九)	12,968	2	3,299	1

(接次頁)

(承前頁)

代碼		九十六年第一季		九十五年第一季	
		金	額 %	金	額 %
7160	兌換利益—淨額(附註二)	\$ 9,891	2	\$ -	-
7260	迴轉存貨損失(附註二)	1,359	-	2,932	1
7480	其他(附註六及十六)	<u>2,031</u>	-	<u>2,240</u>	-
7100	合計	<u>26,514</u>	<u>4</u>	<u>9,710</u>	<u>2</u>
	營業外費用及損失				
7510	利息費用(附註二及十)	3,950	1	4,638	1
7560	兌換損失—淨額(附註二)	-	-	3,101	1
7880	其他	<u>2,983</u>	-	<u>1,073</u>	-
7500	合計	<u>6,933</u>	<u>1</u>	<u>8,812</u>	<u>2</u>
7900	稅前淨利	83,391	12	43,014	8
8110	所得稅(附註二及十七)	<u>19,170</u>	<u>3</u>	<u>10,445</u>	<u>2</u>
9600	本期淨利	<u>\$ 64,221</u>	<u>9</u>	<u>\$ 32,569</u>	<u>6</u>
	每股盈餘(附註十九)				
9750	基本每股盈餘				
	稅前	\$ 0.75		\$ 0.40	
	稅後	0.58		0.30	
9850	稀釋每股盈餘				
	稅前	\$ 0.75		\$ 0.37	
	稅後	0.58		0.28	

後附之附註係本財務報表之一部分。

董事長：蘇敦禮

經理人：蘇敦仁

會計主管：王千秀

建通精密工業股份有限公司

現金流量表

民國九十六及九十五年一月一日至三月三十一日

(僅經核閱，未依一般公認審計準則查核)

單位：新台幣千元

	九十六年 第一季	九十五年 第一季
營業活動之現金流量		
本期淨利	\$ 64,221	\$ 32,569
調整項目		
折舊	14,155	13,329
攤銷	719	618
迴轉備抵呆帳	(863)	(4,350)
迴轉存貨損失	(1,359)	(2,932)
權益法認列之投資收益—淨額	(12,968)	(3,299)
遞延所得稅	7,084	1,211
退休金	1,030	964
聯屬公司間未(已)實現利益淨額	608	(965)
應付利息補償金	-	631
其他	560	(663)
營業資產及負債之淨變動		
應收票據	70,205	(36,288)
應收帳款	56,569	15,743
其他應收款	(10,381)	(7,335)
其他應收款—關係人	4,510	28,593
存貨	(10,510)	(32,215)
其他流動資產	354	2,003
應付票據	(9,084)	(12,131)
應付帳款	(77,076)	19,278
應付所得稅	12,086	5,412
應付費用	(23,500)	(7,588)
其他流動負債	(6,173)	1,908
營業活動之淨現金流入	<u>80,187</u>	<u>14,493</u>
投資活動之現金流量		
取得備供出售金融資產	-	(230,000)
處分備供出售金融資產價款	-	150,491
購置固定資產	(17,271)	(21,192)
採權益法之長期股權投資增加	-	(22,730)
出售固定資產價款	247	1,094

(接次頁)

(承前頁)

	九 十 六 年 第 一 季	九 十 五 年 第 一 季
受限制資產減少(增加)	\$ 280	(\$ 37,994)
其他應收款—關係人減少(增加)	3,270	(5,201)
存出保證金減少	2,089	24
投資活動之淨現金流出	<u>(11,385)</u>	<u>(165,508)</u>
融資活動之現金流量		
短期借款增加(減少)	(10,000)	10,000
應付短期票券增加(減少)	(69,937)	39,943
應付設備款減少	(2,317)	(6,568)
舉借長期借款	-	300,000
償還長期借款	(16,667)	(68,378)
融資活動之淨現金流入(出)	<u>(98,921)</u>	<u>274,997</u>
現金淨增加(減少)金額	(30,119)	123,982
期初現金餘額	<u>283,273</u>	<u>127,742</u>
期末現金餘額	<u>\$253,154</u>	<u>\$251,724</u>
現金流量資訊之補充揭露		
支付利息(不含資本化)	\$ 4,070	\$ 2,274
支付所得稅	\$ -	\$ 3,822
僅有部份現金收取之投資活動		
出售固定資產價款	\$ 247	\$ 2,621
其他應收款減少	-	(1,527)
收取現金	<u>\$ 247</u>	<u>\$ 1,094</u>
不影響現金流量之融資活動		
一年內到期之長期負債	\$ 16,667	\$ 16,667

後附之附註係本財務報表之一部分。

董事長：蘇敦禮

經理人：蘇敦仁

會計主管：王千秀

建通精密工業股份有限公司

財務報表附註

民國九十六及九十五年第一季

(僅經核閱，未依一般公認審計準則查核)

(除另註明外，金額以新台幣千元為單位)

公司沿革及營業

本公司設立於八十二年七月，主要經營精密電子產品及其零件、電器類機器之製造、加工暨銅之原、廢料買賣、電鍍加工及前述有關產品進出口貿易業務。

本公司股票自九十年九月起在台灣證券交易所上市買賣。

截至九十六年及九十五年三月三十一日，本公司員工人數分別為279人及257人。

重要會計政策之彙總說明

本財務報表係依照證券發行人財務報告編製準則、商業會計法、商業會計處理準則及一般公認會計原則編製。依照前述準則、法令及原則編製財務報表時，本公司對於備抵呆帳、存貨損失、固定資產折舊、所得稅、資產減損及退休金等之提列，必須使用合理之估計金額，因估計涉及判斷，實際結果可能有所差異。

重要會計政策彙總說明如下：

資產與負債區分流動與非流動之標準

流動資產包括現金、主要為交易目的而持有之資產，以及預期於資產負債表日後十二個月內變現或耗用之資產；固定資產、無形資產及其他不屬於流動資產之資產為非流動資產。流動負債包括主要為交易目的而發生之負債，以及須於資產負債表日後十二個月內清償之負債，負債不屬於流動負債者為非流動負債。

公平價值變動列入損益之金融商品

公平價值變動列入損益之金融商品係衍生性商品未能符合避險會計者，經分類為交易目的之金融資產或金融負債。本公司成為金融商

品合約之一方時，認列金融資產或金融負債；對於合約權利喪失控制時，除列金融資產；於合約規定之義務解除、取消或到期而使金融負債消滅時，除列金融負債。

原始認列時，係以公平價值衡量，交易成本列為當期費用，續後評價時，以公平價值衡量且公平價值變動認列為當期損益。公平價值為正值時，列為金融資產；公平價值為負值時，列為金融負債。其公平價值之基礎，以評價方法估計之。

備供出售金融資產

備供出售金融資產係購買基金受益憑證，於原始認列時，以公平價值衡量，並加計取得之交易成本；後續評價以公平價值衡量，且其價值變動列為股東權益調整項目，累積之利益或損失於金融資產除列時，列入當期損益。依慣例交易購買或出售金融資產時，採用交易日會計處理。

備供出售金融資產之認列或除列時點，與公平價值變動列入損益之金融商品相似，其基金受益憑證公平價值之基礎為資產負債表日基金之淨資產價值。

若有減損之客觀證據，則認列減損損失。若後續期間減損金額減少，備供出售權益商品之減損減少金額認列為股東權益調整項目；備供出售債務商品之減損減少金額若明顯與認列減損後發生之事件有關，則予以迴轉並認列為當期損益。

收入認列及應收帳款、備抵呆帳

銷貨收入原則上內銷於貨物運交時，外銷則依交易條件於裝船日認列。

銷貨收入係按本公司與客戶所協議交易對價（考量商業折扣及數量折扣後）之公平價值衡量；惟本公司銷貨收入之對價均為一年期以內之應收款，因其公平價值與到期值差異不大且交易量頻繁，是以不按設算利率計算公平價值。

備抵呆帳依應收款項之收回可能性評估提列。本公司係依據對客戶之應收帳款帳齡分析、信用評等及經濟環境等因素，定期評估應收帳款之收回可能性。應收帳款逾期且確實無法收回者，轉列催收款。

存 貨

存貨包括原料、物料、製成品、在製品及商品，以加權平均成本與市價孰低評價。成本與市價孰低係以全體項目為比較基礎。存貨平時按標準成本計價，結帳日再予調整使其接近按加權平均法計算之成本。市價基礎：原料及物料為重置成本，在製品、製成品及商品為淨變現價值。期末存貨除不良品係以下腳品評估淨變現價值外，其餘則評估可能發生之呆滯予以提列備抵存貨損失。

採權益法之長期股權投資

本公司目前均持有被投資公司 100%有表決權之股份，是以採權益法評價。取得股權或首次採用權益法時，投資成本與股權淨值間之差額，按十年平均攤銷。自九十五年一月一日起，其以前取得之採權益法長期股權投資，原投資成本與股權淨值間之差額屬遞延貸項部分，依剩餘攤銷年限繼續攤銷。與被投資公司之順、逆交易及被投資公司間之側流交易，其未實現損益均已銷除。

固定資產

土地以成本加重估增值計價；土地以外之固定資產以成本減累計折舊計價。固定資產購建期間為是項資產所支出款項而負擔之利息，予以資本化列為固定資產之成本。重大之更新及改良作為資本支出；修理及維護支出則作為當期費用。

折舊按直線法依下列耐用年數計提：建築物，五至五十五年；機器設備，三至十五年；運輸設備，三至九年；辦公設備，三至五年；租賃改良，四年；其他設備，二至十五年。耐用年限屆滿仍繼續使用之固定資產，就其殘值按估計可再使用年數繼續提列折舊。

固定資產出售或報廢時，其相關成本（含重估增值）、累計折舊與相關之重估增值準備及未實現重估增值均自帳上減除。處分固定資產之利益或損失，依其性質列為當期營業外利益或損失。

遞延費用

遞延費用（列入其他資產－其他）主要係電腦軟體及線路補助費等，分三至十年攤銷。

資產減損

倘資產（主要為固定資產與採權益法評價之長期股權投資）以其相關可回收金額衡量帳面價值有重大減損時，就其減損部分認列損失，因土地以前年度辦理重估，則其減損損失應先減少股東權益項下之未實現重估增值後，再認列當期減損損失，並設置累計減損科目，嗣後若資產可回收金額增加時，將減損損失之迴轉認列為利益，惟資產於減損損失迴轉後之帳面價值，不得超過該項資產在未認列減損損失之情況下，減除應提列折舊後之帳面價值。

應付短期票券

本公司發行商業本票之面額列入應付短期票券，其發行面額與收取現金之差額列為未攤銷折價，並作為應付短期票券之減項。未攤銷折價則於發行期間攤銷為利息費用。

應付公司債

九十四年十二月三十一日以前已發行之可轉換公司債，將全部發行價格作為負債入帳，約定賣回價格超過可轉換公司債面額之利息補償金，於發行日至賣回權期間屆滿日之期間，按利息法認列為負債。

可轉換公司債依贖回價格推算實質利率，逐期認列利息補償金。可轉換公司債之轉換依帳面價值法處理。於轉換日將公司債面額及應付利息補償金一併轉銷，並以該轉銷淨額作為入帳基礎，此項轉銷淨額超過普通股股本面額部分列為資本公積。公司債依其約定賣回日劃分流動或長期負債。

遞延貸項

聯屬公司間未實現銷貨毛利及未實現處分資產利益列為遞延貸項，未實現處分資產利益按十年攤銷。

退休金

屬確定給付退休辦法之退休金係按精算結果認列，其與提撥退休準備金（附註十五）之差額列入應計退休金負債。未認列過渡性淨給付義務及退休金損益分別按十五年及員工平均剩餘服務年限攤銷。支付之退休金於沖抵退休準備金及應計退休金負債後，倘有不足則列為撥付當期費用。依據退休金精算結果應補認列應計退休金負債之金額

未超過前期服務成本未攤銷餘額及未認列過渡性淨給付義務未攤銷餘額之合計數時，列入遞延退休金成本；若超過該合計數時，其超過部分列入未認列為退休金成本之淨損失，作為股東權益之減項。

屬確定提撥退休辦法之退休金，係於員工任職期間，將應提撥之退休基金認列為當期費用。

所得稅

所得稅作跨期間之分攤，將可減除暫時性差異之所得稅影響數認列為遞延所得稅資產，並評估其可實現性，認列備抵評價；應課稅暫時性差異之所得稅影響數則認列為遞延所得稅負債。遞延所得稅資產或負債依其相關資產或負債之分類劃分為流動或非流動項目，無相關之資產或負債者，依預期迴轉期間之長短劃分為流動或非流動項目。

本公司因購置設備及研究發展等支出所產生之所得稅抵減，採當期認列法處理。

以前年度應付所得稅之調整，列入當期所得稅。

依所得稅法規定計算之未分配盈餘按百分之十課徵之所得稅，列為股東會決議年度之所得稅費用。

外幣交易及外幣財務報表之換算

非衍生性商品之外幣交易所產生之各項外幣資產、負債、收入或費用，按交易日之即期匯率折算新台幣金額入帳。

資產負債表日之外幣貨幣性資產或負債，按該日即期匯率予以調整，兌換差額列為當期損益。

外幣長期股權投資採權益法計價者，以被投資公司之外幣財務報表換算後所得之股東權益做為依據，兌換差額列入累積換算調整數，作為股東權益之調整項目。

前述即期匯率係以主要往來銀行之中價為評價基礎。

避險之衍生性金融商品

係以公平價值評價，且其價值變動依所規避之風險列為當期損益或股東權益調整項目。

避險會計

本公司預購外幣交易係用於規避購置機器設備之匯兌風險，屬於規避確定承諾匯率風險（公平價值避險）之衍生性避險工具，因符合適用避險會計之所有條件，以互抵方式認列避險工具及被避險項目之公平價值變動所產生之損益影響數。預購外幣交易（避險工具）因匯率變動所產生之損益，立即認列為當期損益；確定承諾之應付外幣設備款（被避險項目）因所規避之匯率風險而產生之損益，係調整被避險項目之帳面價值並立即認列為當期損益。

會計原則變動之理由及其影響

首次適用新發布及修訂財務會計準則公報

財務會計準則公報第三十四號「金融商品之會計處理準則」

及第三十六號「金融商品之表達與揭露」

本公司自九十五年一月一日起，採用新發布之財務會計準則公報第三十四號「金融商品之會計處理準則」及第三十六號「金融商品之表達與揭露」，以及各號公報配合新修訂之條文。

首次適用前述準則及相關公報修訂條文時，本公司將金融資產及金融負債予以適當分類，將備供出售金融商品原始帳列金額改以公平價值衡量，首次適用上述公報對九十五年第一季財務報表尚無重大影響。

財務會計準則公報第一號「財務會計觀念架構及財務報表之編製」

、第五號「採權益法之長期股權投資會計處理準則」及第二十五

號「企業合併－購買法之會計處理」

本公司自九十五年一月一日起，採用新修訂之財務會計準則公報第一號「財務會計觀念架構及財務報表之編製」、第五號「採權益法之長期股權投資會計處理準則」及第二十五號「企業合併－購買法之會計處理」。前述公報之修訂，主要包括商譽不再攤銷，以及長期股權投資之投資成本與股權淨值間之差額，應予以分析處理，屬商譽者，續後進行減損測試而不得攤銷該商譽等，首次適用上述公報對九十五年第一季財務報表尚無重大影響。

配合商業會計法修改

配合九十五年五月二十四日商業會計法第 52 條修改，九十五年第一季財務報表予以重分類如下：

	重 分 類 前	重 分 類 後
資本公積	\$ 25,785	\$ -
未實現重估增值	-	25,785

現 金

	九 十 六 年 三 月 三 十 一 日	九 十 五 年 三 月 三 十 一 日
庫存現金及零用金	\$ 509	\$ 544
銀行支票及活期存款	242,020	229,754
定期存款	10,625	21,426
	<u>\$253,154</u>	<u>\$251,724</u>

公平價值變動列入損益之金融商品－僅九十五年第一季

本公司九十五年第一季從事遠期外匯交易之目的，主要係為規避因匯率波動所產生之風險。本公司之財務避險策略係以達成規避大部分現金流量風險為目的。九十五年第一季產生之淨利益為 127 千元，列入營業外收入及利益－其他項下。

備供出售金融資產－流動－僅九十五年三月三十一日

本公司九十五年三月三十一日之備供出售金融資產係投資基金受益憑證，原始成本及其評價調整分別為 210,000 千元及 54 千元。

應收帳款

	九 十 六 年 三 月 三 十 一 日	九 十 五 年 三 月 三 十 一 日
應收帳款	\$671,759	\$501,567
減：備抵呆帳（附註二）	8,732	5,443
	<u>\$663,027</u>	<u>\$496,124</u>

存 貨

	九 十 六 年 三 月 三 十 一 日	九 十 五 年 三 月 三 十 一 日
商 品	\$ 948	\$ 1,089
製 成 品	106,408	110,911
在 製 品	159,333	127,245
原 料	255,409	155,371
物 料	<u>1,753</u>	<u>1,705</u>
	523,851	396,321
減：備抵存貨損失（附註二）	<u>13,080</u>	<u>33,426</u>
	<u>\$510,771</u>	<u>\$362,895</u>

採權益法之長期股權投資

	九 十 六 年 三 月 三 十 一 日		九 十 五 年 三 月 三 十 一 日	
	股 權		股 權	
	金 額	(%)	金 額	(%)
Genius Terminal Co., Ltd. (Genius)	\$329,649	100	\$311,488	100
Global Electronics Terminal (Cayman) Co., Ltd. (全球 端子(開曼))	<u>570,010</u>	100	<u>273,089</u>	100
	<u>\$899,659</u>		<u>\$584,577</u>	

八十五年一月本公司於英屬維京群島投資設立 Genius，取得 100% 股權，並藉以轉投資大陸東莞建通、大陸蘇州建通及香港合吉米位公司。

九十三年十二月本公司於開曼群島投資設立全球端子（開曼）公司，取得 100% 股權，並藉以轉投資全球端子（香港）公司。

本公司進行集團組織重整，於九十四年七月將原透過 Genius 間接投資大陸蘇州建通公司之全部股權，移轉予全球端子（開曼）藉以間接投資大陸蘇州建通公司，此投資計畫修正案業經經濟部投資審議委員會核准。

採權益法之長期股權投資變動列示如下：

	九十六年第一季	九十五年第一季
期初餘額	\$866,699	\$561,991
新增投資成本	-	22,730
權益法認列之投資收益	12,968	3,299
累積換算調整數	<u>19,992</u>	<u>(3,443)</u>
期末餘額	<u>\$899,659</u>	<u>\$584,577</u>

依據被投資公司同期間經會計師核閱之財務報表，權益法認列之投資收益（損失）內容如下：

	九十六年第一季	九十五年第一季
Genius	(\$ 1,141)	\$4,696
全球端子（開曼）	<u>14,109</u>	<u>(1,397)</u>
	<u>\$12,968</u>	<u>\$3,299</u>

有關轉投資事業相關資訊請詳附表四及五。

固定資產

	九十六年 三月三十一日	九十五年 三月三十一日
累計折舊		
建築物	\$ 69,302	\$ 72,065
機器設備	133,060	143,283
運輸設備	7,718	7,026
辦公設備	7,096	7,633
租賃改良	33	-
其他設備	<u>35,103</u>	<u>40,234</u>
	<u>\$252,312</u>	<u>\$270,241</u>

本公司原分別以八十六及八十五年七月之土地公告現值辦理土地重估，政府於九十四年一月修訂土地稅法，調降土地增值稅率，是以土地增值稅準備應調減 7,291 千元，列入股東權益其他項目未實現重估增值項下。有關重估增值內容如下：

	金 額
重估後帳面價值	<u>\$93,021</u>
減：重估前價值	<u>56,565</u>
重估增值	36,456
減：土地增值稅準備	<u>7,398</u>

(接次頁)

(承前頁)

	金	額
重估增值淨額	\$29,058	
減：歷年度轉增資	<u>3,273</u>	
列入股東權益其他項目餘額（附註十六）		<u>\$25,785</u>

本公司為購置固定資產融資之利息資本化資訊如下：

	九十六年第一季	九十五年第一季
利息總額	\$ 4,070	\$ 4,750
減：資本化利息金額（列入預付設備款及機器設備）	<u>120</u>	<u>112</u>
損益表之利息費用	<u>\$ 3,950</u>	<u>\$ 4,638</u>
資本化年利率	1.92%~2.16%	2.04%~3.12%

短期借款

	九十六年 三月三十一日	九十五年 三月三十一日
信用借款		
年利率九十六年及九十五年 年三月底分別為 1.97%及 1.62%	<u>\$70,000</u>	<u>\$20,000</u>

應付短期票券—僅九十五年三月三十一日

<u>保證機構及發行期間</u>	<u>利率%</u>	<u>金</u>	<u>額</u>
華南票券（95.02.06~ 95.05.05）	1.40	\$30,000	
富邦票券（95.02.06~ 95.05.05）	1.20	<u>20,000</u>	
		50,000	
減：應付短期票券折價		<u>60</u>	
		<u>\$49,940</u>	

上述應付商業本票之承兌機構為台灣集中保管結算所股份有限公司。

應付公司債—僅九十五年三月三十一日

可轉換公司債	
無擔保公司債	\$155,100
加：應付利息補償金	<u>4,127</u>
	159,227
有擔保普通公司債	<u>175,000</u>
	334,227
減：一年內到期部分	<u>334,227</u>
	<u>\$ -</u>

可轉換公司債

本公司於九十三年八月發行九十三年度第一次無擔保可轉換公司債 2,000 張，每張面額 100 千元，總計 200,000 千元，以面額發行，截至九十五年九月底，本公司可轉換公司債已全數結清，計有面額 90,000 千元之可轉換公司債持有人申請轉換，其轉換內容如下：

	九十五年 第三季	截至九十四年 度止	合 計
請求轉換債券面額	\$ 45,100	\$ 44,900	\$ 90,000
減：上述請求轉換債券金額 依發行辦法所訂之轉換 價格(九十五年度 15.14 ~16.95 元；九十四及 九十三年度均為 23.15 元)換發普通股	<u>27,828</u>	<u>19,395</u>	<u>47,223</u>
轉換溢價	17,272	25,505	42,777
加：應付利息補償金	<u>1,471</u>	<u>120</u>	<u>1,591</u>
列入資本公積	<u>\$ 18,743</u>	<u>\$ 25,625</u>	<u>\$ 44,368</u>

上列轉換普通股已向經濟部辦理變更登記並轉列股本；餘面額 110,000 千元之可轉換公司債，債權人已依發行及轉換辦法第十九條之規定行使賣回權，本公司並於九十五年八月十日以債券面額加計利息補償金以現金方式給付完成。

有擔保普通公司債

九十一年六月本公司提供部分建築物及土地作為擔保，經由兆豐商業銀行（原為交通銀行）保證，發行九十一年第一次四年期有擔保普通公司債，以面額發行，總金額為 250,000 千元，年利率 4%，業已於九十五年六月十日全數清償。

長期借款

	九 十 六 年 三 月 三 十 一 日	九 十 五 年 三 月 三 十 一 日
信用及擔保借款	<u>\$366,666</u>	<u>\$283,333</u>
應付票券	400,000	300,000
減：未攤銷折價	<u>1,239</u>	<u>833</u>
	<u>398,761</u>	<u>299,167</u>
	765,427	582,500
減：一年內到期部分	<u>216,540</u>	<u>66,667</u>
	<u>\$548,887</u>	<u>\$515,833</u>

信用及擔保借款

	九 十 六 年 三 月 三 十 一 日	九 十 五 年 三 月 三 十 一 日
中華開發工業銀行		
信用借款，九十六年十月		
到期一次償還，年利		
率 2.90%	\$100,000	\$100,000
台灣工業銀行		
信用借款，九十九年八月		
到期一次償還，年利		
率 2.68%	150,000	-
新竹國際商業銀行		
信用借款，自九十五年一		
月起，按季分十二期		
平均攤還至九十七年		
十二月，每期償還		
16,667 千元，年利率		
2.70%	<u>116,666</u>	<u>183,333</u>
	<u>366,666</u>	<u>283,333</u>
減：一年內到期部分	<u>166,666</u>	<u>66,667</u>
	<u>\$200,000</u>	<u>\$216,666</u>

應付票券

保 證 機 構	利率 (%)	額	度 到 期 日	金 額
<u>九十六年三月三十一日</u>				
華南銀行	1.41	\$ 250,000	自九十八年三月起,每半年分五期平均攤還至一〇〇年三月,每期償還50,000千元	\$ 250,000
中華開發工業銀行	1.40	50,000	九十六年十二月到期一次償還	50,000
大眾商業銀行	1.40	100,000	九十八年九月到期一次償還	100,000
				400,000
減：應付票據折價				1,239
				398,761
一年內到期部分				49,874
				\$ 348,887
<u>九十五年三月三十一日</u>				
華南銀行	1.15	250,000	自九十八年三月起,每半年分五期平均攤還至一〇〇年三月,每期償還50,000千元	\$ 250,000
中華開發工業銀行	1.46	50,000	九十六年十二月到期一次償還	50,000
				300,000
減：應付票據折價				833
				299,167
一年內到期部分				-
				\$ 299,167

上開由華南銀行、中華開發工業銀行及大眾商業銀行保證之商業本票，係由華南票券循環發行。

本公司與華南票券公司約定分別於九十五年三月至一〇〇年三月、九十三年十二月至九十六年十二月及九十五年九月至九十八年九月期間，依約定額度全額發行，若有違約須支付百分之一承諾費。本公司截至九十六年三月三十一日，尚未有違約情形發生。

退休金

「勞工退休金條例」自九十四年七月一日起施行，本公司六月三十日以前受聘雇之員工且於七月一日在職者，得選擇繼續適用「勞動基準法」有關之退休金規定，或選擇適用該條例之退休金制度並保留適用該條例前之工作年資。九十四年七月一日以後新進之員工僅適用「勞工退休金條例」之退休金制度。

適用「勞工退休金條例」之退休金制度，係屬確定提撥退休辦法，自九十四年七月一日起，依適用該條例員工每月薪資百分之六提撥存入勞工保險局之個人退休金專戶。本公司九十六及九十五年第一季認列之退休金成本分別為 1,065 千元及 1,089 千元。

適用「勞動基準法」之退休金制度，係屬確定給付退休辦法，員工退休金之支出，係根據服務年資（基數）及其核准退休日前六個月平均工資計算。本公司依規定每月按具有舊年資員工薪資總額 2% 提撥員工退休準備金，交由勞工退休準備金監督委員會以該委員會名義存入中央信託局之專戶。

本公司另於九十四年十一月成立「退休基金管理委員會」，負責審議、監督及查核經理級（含）以上人員退休金之提撥、保管、運用及分配。此項退休金亦以該管理委員會名義存儲於銀行。

屬確定給付退休辦法之退休金相關資訊揭露如下：

勞工退休準備金之變動情形

	九十六年第一季	九十五年第一季
期初餘額	\$23,224	\$20,931
本期提撥	410	421
本期孳息	166	154
期末餘額	<u>\$23,800</u>	<u>\$21,506</u>

應計退休金負債之變動情形

	九十六年第一季	九十五年第一季
期初餘額	\$51,638	\$48,774
期初應付費用	-	138
本期提列	1,620	1,617
本期提撥	(590)	(574)
期末應付費用	-	(217)
期末餘額	<u>\$52,668</u>	<u>\$49,738</u>

九十六年第一季應計退休金負債本期提撥與退休準備金本期提撥之差異，係經理級（含）以上九十六及九十五年第一季分別提撥180千元及153千元。截至九十六年及九十五年三月三十一日該職工退休基金餘額分別為1,364千元（包含活期存款254千元及定期存款1,110千元）及608千元（包含活期存款8千元及基金受益憑證600千元）。

股東權益

股本

本公司九十五年八月辦理盈餘轉增資117,070千元（含員工紅利轉增資5,254千元），發行新股11,707千股；以及九十五年度依可轉換公司債轉換辦法轉換為普通股計2,783千股，金額27,828千元，每股面額10，均業已辦妥變更登記，是以截至九十六年三月三十一日本公司實收股本總額為1,108,828千元。

本公司為改善財務結構，董事會於九十六年三月決議辦理現金增資發行普通股7,813千股，每股面額10元，暫定以每股32元溢價發行，預計募集250,000千元，目前正準備相關書件向證期局提出申報。

資本公積

	九十六年 三月三十一日	九十五年 三月三十一日
發行股票溢價	\$ 56,215	\$ 56,215
公司債轉換溢價	44,368	25,625
	<u>\$100,583</u>	<u>\$ 81,840</u>

依有關法令規定，發行股票溢價及公司債轉換溢價之資本公積得用以撥充股本，其撥充股本時，每年以一定比例為限。

股東權益其他項目

未實現重估增值

股東權益項下之重估增值，依規定不得作為其他用途。

金融商品未實現利益

備供出售金融商品未實現利益之變動組成如下：

	九十六年第一季	九十五年第一季
首次適用財務會計準則公報第三十四號所產生之影響數	\$ -	\$ 274
直接認列為股東權益調整項目	158	271
轉列當年度利益(列入營業外收入及利益—其他項下)	(158)	(491)
	<u>\$ -</u>	<u>\$ 54</u>

盈餘分配及股利政策

依本公司章程規定，年度決算盈餘於彌補以往年度虧損後，分配如下：

提列百分之十法定盈餘公積，直到法定盈餘公積已達本公司實收資本額為止；

視公司營運需要及法令規定酌提特別盈餘公積；

分配股東股息及紅利，並得酌量撥付董事、監察人、經理人酬勞金及員工紅利，其分配比率除員工紅利不低於百分之三外，其餘由董事會擬定盈餘分配案，必要時得酌提特別盈餘公積或酌予保留盈餘，提請股東會決議分派之。

員工紅利之分配，以股票配發者，其對象則包括從屬公司之員工，有關員工紅利分配辦法，由董事會決議。

本公司在營業上所處環境尚具成長性，將掌握經濟環境，以求永續經營及長遠發展。董事會擬定盈餘分配案時，將注意股利之穩定性與成長性，屬於第項之可分配盈餘，原則上分配數不低於百分之五十，其中股東股息及紅利之現金部分不低於股東分配數之百分之十，惟若現金股利每股不足 0.2 元時得改配發股票股利。

本公司分配盈餘時，必須依法令規定就年底發生之股東權益減項金額提列特別盈餘公積後，方得以分配，嗣後股東權益減項金額有迴轉時，得就迴轉金額分配盈餘。本公司於九十五年分配九十四年度盈餘時，業依法令規定迴轉特別盈餘公積 21,582 千元。

依公司法規定，法定盈餘公積得用以彌補虧損，當其餘額已達實收股本百分之五十，在公司無盈餘時，得將其超過部分派充股息及紅利；或在公司無虧損時，得保留法定公積達實收股本百分之五十之半數，其餘部分得用以撥充資本。

每年度盈餘分配均於次年度股東常會決議之，並表達在決議分配年度之財務報表。

本公司董事會於九十六年三月擬議之九十五年度盈餘分配案及股東會於九十五年六月通過董事會擬議之九十四年度盈餘分配如下：

	盈 餘 分 配		每 股 股 利 (元)	
	九十五年度	九十四年度	九十五年度	九十四年度
法定盈餘公積	\$ 47,612	\$ 11,917		
股東現金股利	194,045	13,495	\$1.75	\$0.14
股東股票股利	221,765	111,816	2.00	1.14
董監事酬勞－現金	2,400	1,920		
員工紅利－股票	14,432	5,254		
	<u>\$480,254</u>	<u>\$144,402</u>		

本公司九十五年度盈餘分配議案，截至會計師核閱報告書出具日止，尚未經股東常會決議，有關股東常會決議盈餘分配情形，請至台灣證券交易所之「公開資訊觀測站」查詢。

累積換算調整數

本公司九十六年及九十五年三月三十一日之餘額分別為 44,161 千元及 2,942 千元，係因採權益法之長期股權投資外幣報表換算產生有利之累積換算調整數，九十六及九十五年第一季分別認列有利之累積換算調整數 19,992 千元及不利之累積換算調整數 3,443 千元。

股東可扣抵稅額資訊

依所得稅法規定，本公司分配屬於八十七年度（含）以後未分配盈餘時，本國股東可按股利分配日之稅額扣抵比率計算可獲配之股東可扣抵稅額。

截至九十六年三月三十一日止，股東可扣抵稅額帳戶餘額為 18,071 千元。分配九十五及九十四年度盈餘之預計及實際稅額扣抵比率分別為 22.19% 及 28.48%。

截至九十六年三月三十一日止之未分配盈餘，其屬八十六年度（含）以前部分為 8,179 千元，此部分盈餘之分配不適用兩稅合一之規定。

所得稅

「所得基本稅額條例」自九十五年一月一日開始施行，其計算基礎係依所得稅法規定計算之課稅所得額，再加計所得稅法及其他法律所享有之租稅減免，按行政院訂定之稅率（百分之十）計算基本稅額，該基本稅額與按所得稅法規定計算之稅額相較，擇其高者，繳納當年度之所得稅，本公司已將其影響考量於當期所得稅中。

帳列稅前淨利按法定稅率（25%）計算之所得稅費用與當期所得稅費用之調節如下：

	九十六年第一季	九十五年第一季
稅前淨利按法定稅率計算之所得稅費用	\$20,848	\$10,754
調整項目之所得稅影響數		
永久性差異	(38)	(122)
暫時性差異		
權益法認列之投資收益	(3,242)	(825)
迴轉存貨損失	(340)	(733)
委外加工費調整	(2,633)	636
未實現兌換利益	(1,610)	(1,112)
呆帳損失	101	1,148
其他	630	116
減：當期抵用之投資抵減	(1,630)	(750)
當期應納所得稅	12,086	9,112
以前年度所得稅調整	-	122
當期所得稅費用	<u>\$12,086</u>	<u>\$ 9,234</u>

所得稅費用之構成項目如下：

	九十六年第一季	九十五年第一季
當期所得稅	\$ 12,086	\$ 9,234
遞延所得稅		
暫時性差異	<u>7,084</u>	<u>1,211</u>
	<u>\$ 19,170</u>	<u>\$10,445</u>

投資抵減係本公司購置機器設備及研究發展等支出，依據促進產業升級條例規定可享有之抵減稅額。

應付所得稅之變動如下：

	九十六年第一季	九十五年第一季
期初餘額	\$87,800	\$28,515
當期所得稅費用	12,086	9,234
當期支付稅額	<u>-</u>	<u>(3,822)</u>
期末餘額	<u>\$99,886</u>	<u>\$33,927</u>

遞延所得稅資產（負債）之構成項目如下：

	九十六年 三月三十一日	九十五年 三月三十一日
遞延所得稅資產—流動		
存貨損失	\$ 3,270	\$ 8,356
呆帳損失	1,189	33
未實現兌換利益	(1,576)	(3,089)
委外加工調整	1,728	8,811
其他	<u>(64)</u>	<u>(63)</u>
	<u>\$ 4,547</u>	<u>\$14,048</u>
遞延所得稅資產（負債）—非流動		
退休金	\$11,762	\$10,742
聯屬公司間未實現出售資產利益	4,917	3,357
權益法認列之海外投資收益	(35,950)	(9,403)
其他	<u>(20)</u>	<u>1,062</u>
	<u>(\$19,291)</u>	<u>\$ 5,758</u>

本公司截至九十二年度止之所得稅結算申報案件，業經稅捐稽徵機關核定。

用人、折舊及攤銷之費用

性	九 十 六 年 第 一 季			九 十 五 年 第 一 季		
	質 營 業 成 本	營 業 費 用	合 計	營 業 成 本	營 業 費 用	合 計
用人費用						
薪 資	\$18,003	\$17,011	\$35,014	\$16,615	\$13,404	\$30,019
勞 健 保	1,398	1,182	2,580	1,311	1,121	2,432
退 休 金	1,288	1,397	2,685	1,277	1,210	2,487
其 他	<u>1,019</u>	<u>614</u>	<u>1,633</u>	<u>763</u>	<u>482</u>	<u>1,245</u>
	<u>\$21,708</u>	<u>\$20,204</u>	<u>\$41,912</u>	<u>\$19,966</u>	<u>\$16,217</u>	<u>\$36,183</u>
折 舊	\$13,513	\$ 642	\$14,155	\$12,606	\$ 723	\$13,329
攤 銷	349	370	719	261	357	618

每股盈餘

本公司計算每股盈餘之分子及分母揭露如下：

分子－淨利

	九 十 六 年 第 一 季		九 十 五 年 第 一 季	
	稅 前	稅 後	稅 前	稅 後
基本每股盈餘				
屬於普通股股東之淨利	\$83,391	\$64,221	\$43,014	\$32,569
具稀釋作用之潛在普通股之影響				
可轉換公司債利息費用	—	—	631	473
稀釋每股盈餘				
屬於普通股股東之淨利				
加潛在普通股之影響	<u>\$83,391</u>	<u>\$64,221</u>	<u>\$43,645</u>	<u>\$33,042</u>

分母－股數（千股）

	九 十 六 年 第 一 季	九 十 五 年 第 一 季
期初普通股已發行加權平均股數	110,883	96,392
加：九十五年辦理盈餘（含員工紅利）轉增資股數追溯調整	—	<u>11,520</u>
計算基本每股盈餘之加權平均股數	110,883	107,912
具稀釋作用之可轉換公司債轉換及贖回前之加權平均股數	—	<u>9,150</u>
計算稀釋每股盈餘之加權平均股數	<u>110,883</u>	<u>117,062</u>

計算每股盈餘時，已將九十五年辦理盈餘（含員工紅利）轉增資之影響列入追溯調整，是項調整數致九十五年第一季稅前及稅後基本每股盈餘，分別由 0.45 元及 0.34 元減少為 0.40 元及 0.30 元。

金融商品資訊之揭露

公平價值之資訊

	九十六年三月三十一日		九十五年三月三十一日	
	帳面價值	公平價值	帳面價值	公平價值
<u>非衍生性金融商品</u>				
資 產				
備供出售金融資產—				
流動	\$ -	\$ -	\$210,054	\$210,054
存出保證金—非流動	1,670	1,670	2,470	2,470
受限制資產—非流動	37,500	37,500	37,500	37,500
負 債				
長期借款	548,887	548,887	515,833	515,833
<u>衍生性金融商品</u>				
資 產				
遠期外匯合約	-	-	166	166
衍生性商品依交易對方所				
屬地區分類				
本 國	-	-	166	166

本公司自九十五年一月一日採用財務會計準則公報第三十四號「金融商品之會計處理準則」，因適用新公報所產生股東權益調整項目之相關說明請參見附註。

本公司估計金融商品公平價值所使用之方法及假設如下：

上述金融商品不包括現金、應收票據及帳款、其他應收款（含關係人、存出保證金（流動）、受限制資產（流動）、應付票據及帳款、應付費用、短期借款、應付短期票券及一年內到期之負債。因為此類商品到期日甚近，其帳面價值應屬估計公平價值之合理基礎。

備供出售金融資產，有活絡市場公開報價，是以此市場公開報價為公平價值。

存出保證金及受限制資產係以現金方式存出，以其帳面價值為公平市價。

長期借款以其預期現金流量之折現值估計公平價值，折現率則以本公司所能獲得類似條件之長期借款利率為準。

本公司於九十五年第一季因以評價方法估計公平價值變動而認列為當期損益之金額並不重大。

本公司九十六年及九十五年三月三十一日具利率變動之現金流量風險之金融資產分別為 241,878 千元及 230,110 千元。

本公司九十六年及九十五年三月三十一日屬固定利率之銀行借款分別為 835,427 千元及 986,667 千元，使本公司暴露於利率變動之公平價值風險。

本公司九十六及九十五年第一季非以公平價值衡量且公平價值變動認列損益之金融資產或金融負債，其利息收入總額分別為 265 千元及 1,239 千元，利息費用總額分別為 3,950 千元及 4,638 千元。

財務風險資訊

市場風險

本公司投資之基金受益憑證係以活絡市場公開報價為公平價值，市場價格變動將使其公平價值隨之變動。

信用風險

金融資產受到本公司之交易對方或他方未履合約之潛在影響，其影響包括本公司所從事金融商品之信用風險集中程度、組成要素、合約金額及其他應收款。本公司所持有之各種金融商品最大信用暴險金額（不含擔保品之公平價值），除下表所分析者外，與其帳面價值相同：

	九十六年三月三十一日		九十五年三月三十一日	
	帳面價值	最大信用暴險金額	帳面價值	最大信用暴險金額
表外背書保證	\$ -	\$ 81,357	\$ -	\$ 32,689

上表列示之信用風險金額係以資產負債表日公平價值為正數之合約及表外承諾為評估對象。

流動性風險

本公司投資之基金受益憑證具活絡市場，預期可輕易在市場上以接近公平價值之價格迅速出售金融資產，應無重大流動性風險。

另九十五年三月底本公司從事遠期外匯合約預計分別於九十五年七月三十一日及九十五年八月三十日產生瑞士法郎699,692元及歐元241,500元之現金流入，因遠期外匯合約之匯率已確定，不致有重大之現金流量風險。

利率變動之現金流量風險

本公司從事屬浮動利率之活期存款，市場利率變動將使其有效利率隨之變動，而使其未來現金流量產生波動，市場利率減少1%，將增加本公司九十六及九十五年第一季現金流出分別為2,419千元及2,301千元。

公平價值避險

本公司外幣確定承諾（購買機器設備）可能因匯率變動而受公平價值波動之風險，本公司評估該風險可能重大，故九十五年第一季分別先行預購遠期外匯進行避險。

本公司以遠期外匯作為避險工具，截至九十五年三月三十一日尚未交割內容如下：

被避險項目	指定為避險工具之金融商品	原幣金額 (元)	約定匯率	公平價值
外幣確定承諾	瑞士法郎	SF699,692	25.12	(\$ 57)
外幣確定承諾	歐元	€241,500	38.32	<u>223</u>
				<u>\$166</u>

關係人交易

關係人之名稱及其關係

關係人名稱	與本公司之關係
Genius Terminal Co., Ltd (Genius)	子公司
Global Electronics Terminal (Cayman) Co., Ltd. (全球端子(開曼))	子公司
合吉米位端子有限公司(合吉米位)	子公司
東莞建通電子五金有限公司(東莞建通)	子公司

(接次頁)

(承前頁)

關 係 人 名 稱	與 本 公 司 之 關 係
蘇州建通光電端子有限公司(蘇州建通)	子 公 司
全球端子(香港)有限公司(全球端子 (香港))	子 公 司
成豐投資有限公司(成豐公司)	董 事
總福投資有限公司(總福公司)	董 事
佑豐投資有限公司(佑豐公司)	監 察 人
蘇 敦 禮	董 事 長
蘇 敦 仁	總 經 理
蘇 敦 義	董 事 長 之 二 親 等 親 屬

與關係人間之重大交易

進 貨

本公司九十六年第一季向全球端子(香港)購入原料、半成品及製成品之價款為3,580千元，占總進貨金額1%。

上述交易之付款期限約為四個月。由於本公司未向非關係人採購同類原料、半成品及製成品，致無相關交易價格及付款條件可資比較。

銷 貨

本公司九十六及九十五年第一季出售原、物料及半成品予全球端子(香港)之價款分別為13,308千元及38,596千元，分別佔銷貨收入淨額2%及7%，截至九十六年及九十五年三月三十一日止，產生之未實現銷貨毛損餘額分別為254千元及253千元，列入其他流動資產。

上述交易之收款期限約為四個月。由於本公司未將同類商品售予非關係人，至無相關交易價格及收款條件可資比較。

託外加工費

	九十六年第一季	九十五年第一季
東莞建通	\$80,875	\$66,047
合吉米位	1,064	4,922
	<u>\$81,939</u>	<u>\$70,969</u>

本公司委託合吉米位及透過合吉米位委託東莞建通加工之費用，係接受託公司實際耗用成本及費用（含營業費用及利息費用）加計合理利潤計算加工費，其加工費得於35,000千元內預支。僅九十五年三月三十一日本公司預付合吉米位加工費有餘額，為4,036千元，列入其他應收款－關係人。

財產交易

本公司九十六年度第一季向全球端子（香港）購入機器設備價款為3,277千元，付款期限約為四個月，由於本公司未向非關係人採購同類機器設備，致無相關交易價格及付款條件可資比較。

本公司出售資產予關係人之明細如下：

對 象	九十六年第一季		九十五年第一季	
	出售價款	出售利益	出售價款	出售利益
合吉米位	\$ 2,872	\$ 172	\$ 3,328	\$ 156
全球端子（香港）	<u>15,208</u>	<u>883</u>	<u>9,327</u>	<u>1,159</u>
	<u>\$18,080</u>	<u>\$ 1,055</u>	<u>\$12,655</u>	<u>\$1,315</u>

截至九十六年及九十五年三月三十一日止，本公司出售及代購設備予合吉米位及全球端子（香港）產生之聯屬公司間未實現利益之累計餘額分別為19,668千元及13,427千元，列入遞延貸項，按十年轉列收入。

上述交易之收款期限約為四個月，由於本公司未將同類資產售予非關係人，是以無相關交易價格及收款條件可資比較。

租 賃

本公司向蘇敦仁及蘇敦禮等承租建築物供作臺北辦公室、廠房及倉庫之用，九十六及九十五年第一季租金支出均為457千元，列入營業費用及製造費用。

上述租金係經雙方議價決定，並依照合約條件付款，合約價格則與當地一般租金相當，付款條件與非關係人之租賃條件尚無重大差異。

背書保證

九十五年第一季關係人蘇敦仁及蘇敦義等以其個人名義提供土地及建築物作為本公司向銀行借款之擔保品。

本公司為全球端子(香港)及Genius向銀行融資背書保證內容如下：

對 象	九十六年三月三十一日		九十五年三月三十一日	
	總 額 度	已使用額度	總 額 度	已使用額度
全球端子(香港)	\$ 265,360 (USD5,000千 元及新台幣 100,000千 元)	\$ 81,357 (USD2,460千 元)	\$ 49,034 (USD1,500千 元)	\$ 32,689 (USD1,000千 元)
Genius	-	-	115,378 (USD2,000千 元及新台幣 50,000千元)	-

資金貸與他人—僅九十五年第一季

本公司經董事會決議，視子公司Genius及全球端子(開曼)之資金需求得分別於美金2,500千元之額度內分批給予融資，利息依市場利率計算，明細如下：

對 象	最 高 金 額	期 末 餘 額 (列 入 其 他 應 收 款 — 關 係 人 項 下)		利 率 (%)
		金 額	利 息 收 入	
Genius	79,144 (USD2,410千元)	78,238 (USD2,410千元)	\$ 915 (USD28千元)	4.75

期 末 餘 額

	九 十 六 年 三 月 三 十 一 日		九 十 五 年 三 月 三 十 一 日	
	金 額	佔 各 該 科 目 %	金 額	佔 各 該 科 目 %
應收帳款				
全球端子(香港)	\$ 10,447	2	\$ 57,651	12
其他應收款—關係人				
Genius	\$ 39,808	51	\$ 92,870	77
全球端子(香港)	38,458	49	14,197	12
合吉米位	-	-	13,415	11
	\$ 78,266	100	\$ 120,482	100

(接次頁)

(承前頁)

	九 十 六 年 三 月 三 十 一 日		九 十 五 年 三 月 三 十 一 日	
	金	佔各該 額 科目%	金	佔各該 額 科目%
應付帳款				
全球端子(香港)	\$ 1,769	1	\$ -	-
其他應付款—關係人(列入 其他流動負債)				
合吉米位	\$ 2,784	19	\$ -	-

上述對 Genius 之其他應收款包括由 Genius 代收銷貨款尚未匯回之款項餘額；對合吉米位之其他應收款包括預付加工費、出售設備及代購設備款之餘額；對全球端子(香港)之其他應收款係應收出售設備及代購設備款之餘額；對合吉米位之其他應付款係應付加工費之餘額。

質抵押資產

下列資產已提供作為銀行長、短期借款、發行公司債及聘雇外勞之擔保品：

	帳	面	金	額
	九 十 六 年	九 十 五 年	九 十 五 年	九 十 五 年
	三 月 三 十 一 日	三 月 三 十 一 日	三 月 三 十 一 日	三 月 三 十 一 日
定期存單及備償戶(列入受限制 資產)	\$ 37,500		\$ 38,274	
應收票據	74,135		110,381	
固定資產				
土地(含重估增值)	92,781		92,781	
建築物	78,029		83,133	
	<u>\$282,445</u>		<u>\$324,569</u>	

截至九十六年三月三十一日止之重大承諾事項及或有負債

本公司為購買原料及設備已開立未使用信用狀餘額約 185,000 千元。因增置設備(含代購者)及採購原料與供應商簽訂之購買合約約為 392,000 千元，其中尚未支付之金額約 355,000 千元。

本公司為子公司全球端子(香港)向銀行融資作背書保證金額，詳附註二十一。

附註揭露事項

九十六年第一季應揭露之事項如下：

重大交易事項及 轉投資事業相關資訊

資金貸與他人：無。

為他人背書保證者：詳附表一。

期末持有有價證券情形：詳附表二。

累積買進或賣出同一有價證券之金額達新台幣一億元或實收資本額百分之二十以上：無。

取得不動產之金額達新台幣一億元或實收資本額百分之二十以上：無。

處分不動產之金額達新台幣一億元或實收資本額百分之二十以上：無。

與關係人進、銷貨之金額達新台幣一億元或實收資本額百分之二十以上：無。

應收關係人款項達新台幣一億元或實收資本額百分之二十以上：請詳附表三。

轉投資被投資公司名稱、所在地區…等相關資訊：詳附表四。

被投資公司從事衍生性商品交易：無。

大陸投資資訊

大陸投資公司名稱、主要營業項目、實收資本額、投資方式、資金匯出入方式、持股比例、投資損益、期末投資帳面價值、已匯回投資損益及赴大陸地區投資限額：詳附表五。

與大陸被投資公司直接或間接由第三地區所發生下列之重大交易事項，暨其價格、付款條件、未實現損益：附註二十一及附表五。

與大陸被投資公司直接與間接經由第三地區事業提供票據背書保證或提供擔保品情形：無。

與大陸被投資公司直接與間接經由第三地區提供資金融通情形：無。

其他對當期損益或財務狀況有重大影響之交易事項：附註二十一。

建通精密工業股份有限公司及子公司

為他人背書保證

民國九十六年第一季

附表一

單位：新台幣及外幣千元

編號	背書保證者 公司名稱	被背書保證對象 公司名稱	對單一企業 背書保證 限額(註1)	本期最高背書 保證餘額 (註3)	期末背書 保證餘額 (註3)	以財產擔保之 背書保證金額	累計背書保證金 額佔最近期 財務報表淨值 之比率(%)	背書保證 最高限額 (註2)
0	建通公司	全球端子(香港)有限公司 子公司	\$ 578,360	\$ 265,360 (美金 5,000 千 元及新台幣 100,000 千元)	\$ 265,360 (美金 5,000 千 元及新台幣 100,000 千元)	-	14	\$ 963,933

註1：依本公司「背書保證作業程序」，本公司對單一聯屬子公司之背書保證額度以不超過本公司股東權益淨額之百分之三十為限。

註2：依本公司「背書保證作業程序」，本公司之背書保證之總額度以不超過本公司股東權益淨額之百分之五十為限。

註3：金額係按九十六年三月三十一日美金兌新台幣 33.0720 換算。

註4：九十六年三月三十一日已使用額度為 81,357 千元(美金 2,460 千元)。

建通精密工業股份有限公司及子公司

期末持有有價證券情形

民國九十六年三月三十一日

附表二

單位：新台幣千元

持有之公司及	有價證券種類及名稱	與有價證券發行人之關係	帳列科目	期末				備註
				股數(單位數)	帳面金額	持股比例(%)	市價(註3)	
建通公司	股票 Genius Terminal Co., Ltd. Global Electronics Terminal (Cayman) Co., Ltd.	子公司	採權益法之長期股權投資	7,409,153 股	\$329,649	100	\$331,692	註1
			採權益法之長期股權投資	14,180,000 股	570,010	100	570,010	
					<u>\$899,659</u>		<u>\$901,702</u>	
Genius Terminal Co., Ltd.	權利證書 東莞建通公司 公司註冊證書 合吉米位公司	子公司	採權益法之長期股權投資	-	\$279,913	100	\$280,277	註2
			採權益法之長期股權投資	4,158 單位	25,537	100	25,537	
					<u>\$305,450</u>		<u>\$305,814</u>	
Global Electronics Terminal (Cayman) Co., Ltd.	權利證書 蘇州建通公司 公司註冊證書 全球端子(香港)公司	子公司	採權益法之長期股權投資	-	\$538,046	100	\$538,046	
			採權益法之長期股權投資	1,000,000 單位	3,353	100	3,353	
					<u>\$541,399</u>		<u>\$541,399</u>	

註1：帳面金額與市價差異係逆流交易產生之未實現利益金額 2,043 千元。

註2：帳面金額與市價差異包括未攤銷投資成本與股權淨值差異餘額 364 千元。

註3：市價為被投資公司之股權淨值。

建通精密工業股份有限公司及子公司
 應收關係人款項達新台幣一億元或實收資本額百分之二十以上
 民國九十六年三月三十一日

附表三

單位：新台幣千元

帳列應收款項之公司	交易對象	關係	應收關係人款項餘額	週轉率	逾期應收關係人款項		應收關係人款項 期後收回金額	提列備抵 呆帳金額
					金額	處理方式		
全球端子(香港)公司	蘇州建通公司	聯屬公司	\$107,079 ^(註) (帳列應收帳款— 關係人)	0.80	\$45,587	加強催收	\$25,625	\$ -

註：係包括出售固定資產及代買設備之金額。

建通精密工業股份有限公司及子公司

被投資公司資訊

民國九十六年第一季

附表四

單位：新台幣千元
(除另予註明者外)

投資公司名稱	被投資公司名稱	所在地區	主要營業項目	原始投資金額		期末持有			×被投資公司 期末淨值	被投資公司 本期(損)益	本期認列之 投資(損)益	本期被投資公司股利分派情形		備註
				本期期末金額	上期期末金額	股數/單位	比率	帳面金額				股票股利	現金股利	
建通公司	Genius Terminal Co., Ltd.	British Virgin Islands	國際轉投資及國際貿易業務等	美金 7,409 千元	美金 7,409 千元	7,409,153 股	100	\$ 329,649	\$ 331,692 (註1)	(\$ 704)	(\$ 1,141) (註3)	\$ -	\$ -	
	Global Electronics Terminal (Cayman) Co., Ltd.	Grand Cayman, Cayman Islands	國際轉投資	美金 14,180 千元	美金 14,180 千元	14,180,000 股	100	570,010	570,010	14,109	14,109	-	-	
Genius Terminal Co., Ltd.	東莞建通公司	中國大陸	生產及銷售端子、電器插頭及其塑膠五金零件、端子壓著機、模具、電腦插件、配套五金、電鍍	美金 6,659 千元	美金 6,659 千元	-	100	279,913	280,277 (註2)	(1,485)	(1,306) (註4)	-	-	
	合吉米位公司	Hong Kong	國際貿易及端子來料加工等業務	港幣 4,160 元	港幣 4,160 元	4,158 單位	100	25,537	25,537	456	456	-	-	
Global Electronics Terminal (Cayman) Co., Ltd.	蘇州建通公司	中國大陸	生產和銷售新型儀表元器件和材料(儀用接插件、儀用功能材料);新型電子元器件(光電子器件、新型機電元件);絕緣成型件;精沖模、精密型腔模、模具標準件;無機非金屬材料及製品(特種陶瓷);端子壓著機等電子、電器專用設備及相關配套五金電鍍	美金 13,180 千元	美金 13,180 千元	-	100	538,046	538,046	14,251	14,251	-	-	
	全球端子(香港)公司	Hong Kong	國際貿易	港幣 1,000 千元	港幣 1,000 千元	1,000,000 單位	100	3,353	3,353	(483)	(483)	-	-	

註 1：與期末帳面金額差異係包括逆流交易產生之未實現利益餘額 2,043 千元。

註 2：與期末帳面金額差異係投資成本與淨值差異未攤銷餘額 364 千元。

註 3：係包括折價攤提 129 千元及內部利益消除 566 千元。

註 4：係包括折價攤提 179 千元。

建通精密工業股份有限公司

大陸投資資訊

民國九十六年第一季

附表五

單位：新台幣千元
(除另予註明者外)

大陸被投資 公司名稱	主要 營業項目	實收資本額(註1)	投資方式	本年年 初自台 灣匯出 累積投資金額	本期匯出或收回投資金額		本期末 自台 灣匯出 累積投資金額	本公司直接 或間接投資 之持股比例(%)	本期認列投資 (損)益(註2)	期末投資 帳面價值(註1)	截至本期止已 匯回投資收益
					匯出	匯回					
東莞建通電子五金 有限公司	生產及銷售端子、電器插 頭及其塑料五金零 件、端子壓著機、模 具、電腦插件、配套五 金、電鍍	\$ 250,075 (人民幣 58,589 千 元)	透過轉投資第 三地區現有 公司再投資 大陸地區	\$222,091 (美金 6,659 千 元)	\$ -	\$ -	\$ 222,091 (美 金 6,659 千元)	100	(\$ 1,306) (美 金 -40 千元)	\$ 279,913 (美 金 8,464 千元)	\$ -
蘇州建通光電端子 有限公司	生產和銷售新型儀表元 件和材料(儀用接插 件、儀用功能材料); 新型電子元器件(光電 子器件、新型機電元 件);絕緣成型件;精 沖模、精密型腔模、模 具標準件;無機非金屬 材料及製品(特種陶 瓷);端子壓著機等電 子、電器專用設備及相 關配套五金電鍍	456,734 (人民幣 107,006 千 元)	透過轉投資第 三地區現有 公司再投資 大陸地區	432,724 (美金 13,180 千 元)	-	-	432,724 (美 金 13,180 千元)	100	14,251 (美 金 433 千元)	538,046 (美 金 16,269 千元)	-
							\$ 654,815 (19,839 千元)				

本年年 底累計自 台灣匯出 赴大陸地 區投資金 額	經濟部投 審會核准 投資金額	依經濟部 投審會規 定赴大 陸地區投 資限額(註 3)
\$654,815 (美金 19,839 千元)	美金 22,339 千元	\$771,146

註1：金額係按九十六年三月三十一日人民幣兌換新台幣匯率 4.2683 及美金兌換新台幣匯率 33.0720 換算。

註2：依經台灣母公司簽證會計師核閱之財務報表揭露。

註3：依投審會 2004.03.01「在大陸地區從事投資或技術合作審查原則」規定，實收資本 8 千萬元以上 50 億元以下者，其限額為淨值之百分之四十或 8 千萬元(較高者)。

伍、特別記載事項

一、內部控制制度執行狀況：

(一)最近三年度會計師提出之內部控制改進建議及內部稽核發現重大缺失之改善情形：

本公司最近三年度會計師所出具內部控制制度建議函，並未發現重大內控缺失之情事，最近三年度會計師提出之內部控制制度改進建議函請參閱第 251 ~ 256 頁。

另，本公司最近三年度內部稽核人員均定期查核各循環作業情形，查核過程中所發現缺失多屬一般人員作業疏失，且與受查單位確認後建議改善，經事後追蹤抽核，尚符合本公司內控制度規定，並未發現重大內控缺失，而有影響公司營運之情事。

(二)自行檢查內部控制制度作成之內部控制聲明書及委託會計師進行專案審查取具之報告書：

1. 內部控制制度聲明書：請參閱第 257 頁。

2. 委託會計師進行專案審查取具之報告書：無。

二、委託經行政院金融監督管理委員會核准或認可之信用評等機構進行評等者，應揭露該信用評等機構所出具之評等報告：無。

三、證券承銷商評估總結意見：請參閱第 258 頁。

四、律師法律意見書：請參閱第 259 頁。

五、由發行人填寫並經會計師複核之案件檢查表彙總意見：無。

六、前次募集與發行有價證券於申報生效(申請核准)時經行政院金融監督管理委員會通知應自行改進事項之改進情形：無。

七、本次募集與發行有價證券於申報生效時經行政院金融監督管理委員會通知應補充揭露之事項：無。

八、公司初次上市、上櫃或前次及最近三年度申報募集與發行有價證券時，於公開說明書中揭露之聲明書或承諾事項及其目前執行情形：無。

九、最近年度及截至公開說明書刊印日止董事或監察人對董事會通過重要決議有不同意見且有紀錄或書面聲明者：無。

十、最近三年度私募普通股辦理情形，應揭露股東通過日期與數額、價格訂定之依據及合理性、特定人選擇之方式(其已洽定應募人者，並敘明應募人名稱或姓名及其與公司之關係)及辦理私募之必要理由：無。

十一、最近年度及截至公開說明書刊印日止公司及其內部人員依法被處罰、公司對其內部人員違反內部控制制度規定之處罰、主要缺失與改善情形：無。

十二、其他必需補充說明事項：無。

十三、上市上櫃公司之公司治理運作情形：

(一)董事會運作情形：請參閱第 260 頁。

(二)審計委員會運作情形：無。

(三)公司治理運作情形及其與上市上櫃公司治理實務守則差異情形及原因：請參閱第 261 頁。

(四)公司如有訂定公司治理守則及相關規章者，應揭露其查詢方式：無。

(五)最近年度及截至公開說明書刊印日止，與財務報告有關人士(包括董事長、總經理、會計主管及內部稽核主管等)辭職解任情形之彙總：無。

94.02.01 勤眾（高）9401341 號

受文者：建通精密工業股份有限公司

主旨：函告本會計師查核 貴公司民國九十三年度財務報表時，評估內部會計控制制度之結果。

說明：

貴公司民國九十三年度財務報表，業經本會計師依照會計師查核簽證財務報表規則及一般公認審計準則查核竣事。本會計師受託查核之主要目的，係對 貴公司財務報表表示意見。為達成此項目的，曾就 貴公司之內部會計控制制度予以瞭解，包括該公司依前財政部證券暨期貨管理委員會台財證 第 01970 號函規定，與財務及會計人員之資格標準與任免辦法、交易循環之作業程序及重要物品保管等相關之制度，以為擬訂查核程序之依據，並有助於本會計師查核工作之規畫與執行。

內部控制制度之建立與維持係董事會及管理階層之責任，其建立的目的是對營運之效果及效率、財務報導之可靠性及相關法令之遵循等目標的達成，提供合理之確保。合理之確保係基於內部控制制度之成本不應超過其所產生效益之觀念，而成本與效益之評估則有賴管理者之估計與判斷。本會計師對於內部控制之考量僅限於與查核財務報表有關之內部會計控制制度之設計與執行。

本會計師就上述目的對 貴公司內部會計控制制度之研究及評估，係以抽樣方式辦理以決定證實性測試之性質、時間及範圍，因是並不能保證貴公司該制度上之所有缺失，必能於研究及評估時全部發現。在本會計師查核期間，未曾發現 貴公司內部會計控制制度存有重大缺失。

本函係供 貴公司參考，因是不宜分發予任何第三者或作其他用途。
本事務所查核期間，承蒙 貴公司協助合作，在此深致謝忱。

勤業眾信會計師事務所

會計師 曾 光 敏

會計師 陳 政 弘

95.01.27 勤眾（高）9501131 號

受文者：建通精密工業股份有限公司

主旨：函告本會計師查核 貴公司民國九十四年度財務報表時，評估內部會計控制制度之結果。

說明：

貴公司民國九十四年度財務報表，業經本會計師依照會計師查核簽證財務報表規則及一般公認審計準則查核竣事。本會計師受託查核之主要目的，係對 貴公司財務報表表示意見。為達成此項目的，曾就 貴公司之內部會計控制制度予以瞭解，包括該公司依前財政部證券暨期貨管理委員會台財證 第 01970 號函規定，與財務及會計人員之資格標準與任免辦法、交易循環之作業程序及重要物品保管等相關之制度，以為擬訂查核程序之依據，並有助於本會計師查核工作之規畫與執行。

內部控制制度之建立與維持係董事會及管理階層之責任，其建立的目的是對營運之效果及效率、財務報導之可靠性及相關法令之遵循等目標的達成，提供合理之確保。合理之確保係基於內部控制制度之成本不應超過其所產生效益之觀念，而成本與效益之評估則有賴管理者之估計與判斷。本會計師對於內部控制之考量僅限於與查核財務報表有關之內部會計控制制度之設計與執行。

本會計師就上述目的對 貴公司內部會計控制制度之研究及評估，係以抽樣方式辦理以決定證實性測試之性質、時間及範圍，因是並不能保證貴公司該制度上之所有缺失，必能於研究及評估時全部發現。在本會計師查核期間，未曾發現 貴公司內部會計控制制度存有重大缺失。

本函係供 貴公司參考，因是不宜分發予任何第三者或作其他用途。
本事務所查核期間，承蒙 貴公司協助合作，在此深致謝忱。

勤業眾信會計師事務所

會計師 吳 秋 燕

會計師 曾 光 敏

96.01.31 勤眾（高）9600160 號

受文者：建通精密工業股份有限公司

主旨：函告本會計師查核 貴公司民國九十五年度財務報表時，評估內部會計控制制度之結果。

說明：

貴公司民國九十五年度財務報表，業經本會計師依照會計師查核簽證財務報表規則及一般公認審計準則查核竣事。本會計師受託查核之主要目的，係對 貴公司財務報表表示意見。為達成此項目的，曾就 貴公司之內部會計控制制度予以瞭解，包括該公司依前財政部證券暨期貨管理委員會台財證 第 01970 號函規定，與財務及會計人員之資格標準與任免辦法、交易循環之作業程序及重要物品保管等相關之制度，以為擬訂查核程序之依據，並有助於本會計師查核工作之規畫與執行。

內部控制制度之建立與維持係董事會及管理階層之責任，其建立的目的是對營運之效果及效率、財務報導之可靠性及相關法令之遵循等目標的達成，提供合理之確保。合理之確保係基於內部控制制度之成本不應超過其所產生效益之觀念，而成本與效益之評估則有賴管理者之估計與判斷。本會計師對於內部控制之考量僅限於與查核財務報表有關之內部會計控制制度之設計與執行。

本會計師就上述目的對 貴公司內部會計控制制度之研究及評估，係以抽樣方式辦理以決定證實性測試之性質、時間及範圍，因是並不能保證貴公司該制度上之所有缺失，必能於研究及評估時全部發現。在本會計師查核期間，未曾發現 貴公司內部會計控制制度存有重大缺失。

本函係供 貴公司參考，因是不宜分發予任何第三者或作其他用途。
本事務所查核期間，承蒙 貴公司協助合作，在此深致謝忱。

勤業眾信會計師事務所

會計師 邱 慧 吟

會計師 曾 光 敏

建通精密工業股份有限公司
內部控制制度聲明書

日期：96年03月22日

本公司民國95年01月01日至95年12月31日之內部控制制度，依據自行檢查的結果，謹聲明如下：

- 一、本公司確知建立、實施和維護內部控制制度係本公司董事會及經理人之責任，本公司業已建立此一制度。其目的係在對營運之效果及效率(含獲利、績效及保障資產安全等)、財務報導之可靠性及相關法令之遵循等目標的達成，提供合理的確保。
- 二、內部控制制度有其先天限制，不論設計如何完善，有效之內部控制制度亦僅能對上述三項目標之達成提供合理的確保；而且，由於環境、情況之改變，內部控制制度之有效性可能隨之改變。惟本公司之內部控制制度設有自我監督之機制，缺失一經辨認，本公司即採取更正之行動。
- 三、本公司係依據「公開發行公司建立內部控制制度處理準則」(以下簡稱「處理準則」)規定之內部控制制度有效性之判斷項目，判斷內部控制制度之設計及執行是否有效。該「處理準則」所採用之內部控制制度判斷項目，係為依管理控制之過程，將內部控制制度畫分為五個組成要素：1. 控制環境，2. 風險評估，3. 控制作業，4. 資訊及溝通，及5. 監督。每個組成要素又包括若干項目。前述項目請參見「處理準則」之規定。
- 四、本公司業已採用上述內部控制制度判斷項目，檢查內部控制制度之設計及執行的有效性。
- 五、本公司基於前項檢查結果，認為本公司上開期間的內部控制制度(含對子公司之監督與管理)，包括知悉營運之效果及效率目標達成之程度、財務報導之可靠性及相關法令之遵循有關的內部控制制度等之設計及執行係屬有效，其能合理確保上述目標之達成。
- 六、本聲明書將成為本公司年報及公開說明書之主要內容，並對外公開。上述公開之內容如有虛偽、隱匿等不法情事，將涉及證券交易法第二十條、第三十二條、第一百七十一條及第一百七十四條等之法律責任。
- 七、本聲明書業經本公司民國96年03月22日董事會通過，出席董事5人中，有○人持反對意見，餘均同意本聲明書之內容，併此聲明。

建通精密工業股份有限公司

董事長：蘇敦禮 簽章

總經理：蘇敦仁 簽章

承銷商總結意見

建通精密工業股份有限公司(以下簡稱建通公司或該公司)本次辦理現金增資發行普通股 7,812,500 股，每股面額新台幣壹拾元，合計增資總額為新台幣 78,125,000 元，依法向行政院金融監督管理委員會提出申報。業經本承銷商採用必要之輔導及評估程序，包括實地了解建通公司之營運狀況，與公司董事、經理人及其他相關人員面談或舉行會議、蒐集、整理、查證及比較分析相關資料等，予以審慎評估。特依行政院金融監督管理委員會「發行人募集與發行有價證券處理準則」及中華民國證券商業同業公會「發行人募集與發行有價證券承銷商評估報告應行記載事項要點」及「證券承銷商受託辦理發行人募集與發行有價證券承銷商評估報告之評估查核程序」規定，出具本承銷商總結意見。

依本承銷商之意見，建通精密工業股份有限公司本次募集與發行有價證券符合「發行人募集與發行有價證券處理準則」及相關法令之規定，暨其計畫具可行性及必要性，其資金用途、進度及預計可能產生效益亦具合理性。

元大京華證券股份有限公司

負責人：董事長 杜麗莊

承銷部門主管：黃幼玲

中華民國九十六年四月三十日

律師法律意見書

建通精密工業股份有限公司本次為募集與發行九十六年度現金增資事宜，發行普通股 7,812,500 股，每股面額新台幣 10 元，總金額為新台幣 78,125,000 元，向行政院金融監督管理委員會提出申報。經本律師採取必要審核程序，包括實地瞭解，與公司董事、經理人及相關人員面談或舉行會議，蒐集、整理、查證公司議事錄、重要契約及其他相關文件、資料，並參酌相關專家之意見等。特依「發行人募集與發行有價證券處理準則」規定，出具本律師法律意見書。

依本律師意見，建通精密工業股份有限公司本次向行政院金融監督管理委員會提出之法律事項檢查表所載事項，並未發現有違反法令致影響有價證券募集與發行之情事。

此致

建通精密工業股份有限公司

高秉涵 律師事務所

高秉涵 律師（簽名或蓋章）

中華民國九十六年四月三十日

董事會運作情形資訊

最近年度董事會開會 8 次(A)，董事監察人出席情形如下：

職稱	姓名(註1)	實際出(列)席次數(B)	委託出席次數	實際出(列)席率(%)【B/A】(註2)	備註
董事長	成豐投資有限公司 代表人：蘇敦禮	8	-	100%	連任
董事	總福投資有限公司 代表人：蘇敦仁	8	-	100%	連任
董事	鼎曜投資有限公司 代表人：蘇敦義	3	-	100%	舊任 95年6月14日改選 95年6月19日到期 卸任
獨立董事	許信介	4	1	80%	新任 95年6月14日改選 95年6月20日就任
獨立董事	楊振陽	8	-	100%	連任
獨立董事	張火土	6	-	75%	連任
監察人	佑豐投資有限公司 代表人：洪振凱	7	-	87.5%	連任
監察人	林銘山	8	-	100%	連任
監察人	王魯軍	8	-	100%	連任
其他應記載事項：					
一、證交法第14條之3所列事項暨其他經獨立董事反對或保留意見且有紀錄或書面聲明之董事會議決事項，應敘明董事會日期、期別、議案內容、所有獨立董事意見及公司對獨立董事意見之處理。					
二、董事對利害關係議案迴避之執行情形，應敘明董事姓名、議案內容、應利益迴避原因以及參與表決情形。					
三、當年度及最近年度加強董事會職能之目標（例如設立審計委員會、提昇資訊透明度等）與執行情形評估。					

註1：董事、監察人屬法人者，應揭露法人股東名稱及其代表人姓名。

註2：

- (1) 年度終了日前有董事監察人離職者，應於備註欄註明離職日期，實際出(列)席率(%)則以其在職期間董事會開會次數及其實際出(列)席次數計算之。
- (2) 年度終了日前，如有董事監察人改選者，應將新、舊任董事監察人均予以填列，並於備註欄註明該董事監察人為舊任、新任或連任及改選日期。實際出(列)席率(%)則以其在職期間董事會開會次數及其實際出(列)席次數計算之。

公司治理運作情形及其與上市上櫃公司治理實務守則差異情形及原因

項 目	運 作 情 形	與上市上櫃公司治理實務守則差異情形及原因
<p>一、公司股權結構及股東權益</p> <p>(一)公司處理股東建議或糾紛等問題之方式</p> <p>(二)公司掌握實際控制公司之主要股東及主要股東之最終控制者名單之情形</p> <p>(三)公司建立與關係企業風險控管機制及防火牆之方式</p>	<p>(一)為確保股東權益，本公司設有發言人及代理發言人，以妥善處理股東建議、疑義及糾紛事項。</p> <p>(二)本公司定期依據股務代理於公司辦理停止過戶日時，所提供股東名冊掌握實際控制公司之主要股東及主要股東之最終控制者名單。並依規定定期申報董、監事、經理人及大股東持股異動、質押增減變動情形，確保經營權之穩定。</p> <p>(三)本公司與關係企業之風險控管已訂有對子公司之監管辦法及相關「內部控制制度」，可適時建立風險控管機制及防火牆</p>	<p>(一)與上市上櫃公司治理實務守則相符。</p> <p>(二)與上市上櫃公司治理實務守則相符。</p> <p>(三)無差異</p>
<p>二、董事會之組成及職責</p> <p>(一)公司設置獨立董事之情形</p> <p>(二)定期評估簽證會計師獨立性之情形</p>	<p>(一)本公司董事五席，目前已設置三席獨立董事。</p> <p>(二)定期評估會計師之獨立性。</p>	<p>(一)與上市上櫃公司治理實務守則相符。</p> <p>(二)與上市上櫃公司治理實務守則相符。</p>
<p>三、監察人之組成及職責</p> <p>(一)公司設置獨立監察人之情形</p> <p>(二)監察人與公司之員工及股東溝通之情形</p>	<p>(一)本公司監察人三席，目前已設置一席獨立監察人</p> <p>(二)本公司內部稽核人員均定期向監察人報告有關公司財務、業務資訊</p>	<p>(一)與上市上櫃公司治理實務守則相符。</p> <p>(二)與上市上櫃公司治理實務守則相符。</p>
<p>四、建立與利害關係人溝通管道之情形</p>	<p>公司已建立發言人制度處理相關事宜，與利害關係人或股東保持順暢的溝通管道</p>	<p>與上市上櫃公司治理實務守則相符。</p>
<p>五、資訊公開</p> <p>(一)公司架設網站，揭露財務業務及公司治理資訊之情形</p> <p>(二)公司採行其他資訊揭露之方式(如架設英文網站、指定專人負責公司資訊之蒐集及揭露、落實發言人制度、法人說明會過程放置公司網站等)</p>	<p>(一)本公司業於本公司網站設有投資人園地，揭露有關公司財務業務及公司治理相關事項。本公司網址為www.gem.com.tw</p> <p>(二)公司設有發言人及代理發言人負責資訊搜集、揭露和對外溝通之橋樑</p>	<p>(一)與上市上櫃公司治理實務守則相符。</p> <p>(一)與上市上櫃公司治理實務守則相符。</p>
<p>六、公司設置提名或薪酬委員會等功能委員會之運作情形</p>	<p>不適用</p>	<p>不適用</p>
<p>七、公司如依據「上市上櫃公司治理實務守則」訂有公司治理實務守則者，請敘明其運作與所訂公司治理實務守則之差異情形；本公司目前尚未訂定公司治理實務守則，未來當依證期局所頒布「公司治理實務守則」規定專造辦理。</p>		
<p>八、請敘明公司對社會責任(如人權、員工權益、僱員關懷、環保、社區參與、社會貢獻、社會服務、投資者關係、供應商關係及利害關係人之權利等)所採行之制度與措施及履行社會責任情形：本公司之企業方針本著技術創新、多角經營、以人為本、關懷社會等目標，希望能透過技術之創新達到節省社會資源，創造最大利益，貢獻國家社會及保障投資大眾利益與員工權益，並跟隨時代潮流之趨勢，重視人文及環保，積極參與及回饋社區，並贊助各項公益活動。本公司依循此原則，推行相關活動如下：</p> <p>(一)社區參與及社會貢獻方面：</p> <p>1. 重視教育之養成，捐贈社區小學校門景觀改善工程經費及贊助社區高中校慶活動與捐贈新營高工放電加工機2台供實驗用。</p> <p>2. 積極參與社區發展活動，贊助社區國小曲棍球活動基金。</p> <p>3. 關懷社會，響應慈善捐款。</p> <p>(二)環保與節省能源方面：</p> <p>1. 為做好環保及節省能源，除做好電鍍廢水回收再利用作業外，並要求員工工作垃圾分類，並訂定節省能源管理辦法，響應資源回收再利用政策。</p> <p>(三)保障員工權益及僱員關懷方面：</p> <p>1. 本公司為公司之發展及保障全體員工之福祉，明確規定勞資雙方之權利與義務，健全管理制度與組織功能，提供一安全、健康、公平之工作環境，訂定「建通精密工業股份有限公司工作規則」。</p> <p>2. 除配合法令及訂定各項管理辦法保障員工權益外，定期舉行員工健康檢查及舉辦員工旅遊，注重員工身體健康與休閒活動。</p> <p>(四)供應商關係及利害關係人之權利：本公司定有與關係人交易之管理辦法，保障本公司與利害關係人之權益，且對本公司之供應商會簽訂採購合約，以明確訂定買賣雙方之買賣與合作關係，保障雙方合法之權益。</p>		

九、其他有助於瞭解公司治理運作情形之重要資訊（如董事及監察人進修之情形、風險管理政策及風險衡量標準之執行情形、保護消費者或客戶政策之執行情形、公司為董事及監察人購買責任保險之情形等）：

1. 本公司本屆(第五屆)董監事 95 年度依規定進修情形如下：

職 稱	姓 名	初任日期	進修日期	主辦單位	課程名稱	進修時數	進修是否符合規定
獨立董事	楊振陽	92/6/20	95/09/19 至 95/09/19	財團法人中華民國證券暨期貨市場發展基金會	公司治理與企業舞弊案例剖析	3	是
獨立董事	許信介	95/06/20	95/09/19 至 95/09/19	財團法人中華民國證券暨期貨市場發展基金會	公司治理與企業舞弊案例剖析	3	是
獨立董事	許信介	95/06/20	95/12/20 至 95/12/20	財團法人中華民國證券暨期貨市場發展基金會	企業併購相關法律遵循與案例研討	3	是
獨立監察	王魯軍	86/11/22	95/04/07 至 95/04/07	財團法人中華民國證券暨期貨市場發展基金會	以董監事觀點解析財會第三十四號公報	3	是
獨立監察	王魯軍	86/11/22	95/06/23 至 95/06/23	財團法人中華民國證券暨期貨市場發展基金會	子公司之財務及業務監督與管理篇	6	是
獨立監察	王魯軍	86/11/22	95/12/22 至 95/12/22	財團法人中華民國證券暨期貨市場發展基金會	企業內部控制制度在職訓練研習班	6	是
獨立監察	王魯軍	86/11/22	96/01/24 至 96/01/24	財團法人中華民國證券暨期貨市場發展基金會	企業內部控制制度-製造業資材體系查核實務篇	6	是
監察人	洪振凱	86/11/22	95/09/19	財團法人中華民國證券暨期貨市場發展基金會	公司治理與企業舞弊案例剖析	3	是

2. 風險管理政策及風險衡量標準：本公司定有相關之風險管理政策及風險衡量標準，並設有專職單位負責公司相關風險管理及風險衡量執行作業。

3. 保護客戶政策之執行情形：本公司嚴格遵守與客戶簽訂之合約及相關規定，並確保客戶相關權益，提供良好服務品質。

4. 董事對利害關係議案迴避之執行情形：董事對利害關係議案均會迴避。

5. 公司為董事及監察人購買責任保險之情形：本公司已於 93 年度股東常會通過修改章程，得就董事或監察人於任期內，就其執行之業務範圍，依法應付之賠償責任購買責任保險，目前公司尚未為董事及監察人購買責任保險。

十、如有公司治理自評報告或委託其他專業機構之公司治理評鑑報告者，應敘明其自評（或委外評鑑）結果、主要缺失（或建議）事項及改善情形：無

註一：董事及監察人進修之情形，參考臺灣證券交易所股份有限公司發布之「上市上櫃公司董事、監察人進修推行要點參考範例」之規定。

註二：如為證券商、證券投資信託事業、證券投資顧問事業及期貨商者，應敘明風險管理政策、風險衡量標準及保護消費者或客戶政策之執行情形。

註三：所稱公司治理自評報告，係指依據公司治理自評項目，由公司自行評估並說明，各自評項目中目前公司運作及執行情形之報告。

陸、重要決議

重要決議：與本次發行有關之決議文(含章程新舊條文對照表及盈餘分配表)

建通精密工業股份有限公司 第六屆第六次董事會議事錄(節錄)

- 一、時間：中華民國九十六年三月二十二日上午十時四十分
- 二、地點：本公司三樓會議室
- 三、主席：蘇敦禮 記錄：蔡秀菊
- 四、董事出席人員：蘇敦禮、蘇敦仁、張土火、楊振陽、許信介共 5 人
- 五、列席人員：監察人(林銘山、洪振凱、王魯軍)、稽核室呂秀鳳經理、勤業眾信會計師事務所 曾光敏會計師
- 六、主席報告：〈略〉
- 七、報告事項：
- 八、承認及討論事項：

提案三：本公司九十六年度擬辦理現金增資新台幣 78,125,000 元，增資後實收資本額為新台幣 1,186,952,790 元，分為 118,695,279 股，每股 10 元，敬請決議。

說明：一、本公司為改善財務結構，償還銀行借款，九十六年度擬辦理現金增資新台幣 78,125,000 元，增資後實收資本額為新台幣 1,186,952,790 元，分為 118,695,279 股，每股 10 元。

二、本次現金增資資金發行條件如下：

- 1、為配合本公司改善財務結構、償還銀行借款，擬辦理現金增資發行普通股柒佰捌拾壹萬貳仟伍佰股，每股面額新台幣壹拾元，暫定以每股參拾貳元溢價發行，除依「公司法」第 267 條之規定保留百分之十，計柒拾捌萬壹仟貳佰伍拾股，由本公司員工承購及依「發行人募集與發行有價證券處理準則」第 17 條規定提撥百分之十，計柒拾捌萬貳仟股對外公開發行外，其餘由原股東按認股權利基準日股東名簿記載股東及持有股份比例認購，每仟股得認購 56.359067 股，認購不足一股之畸零股得由股東自行在認購基準日起五日內逕向本公司股務代理辦理拼湊，其放棄認購或拼湊後不足一股之畸零股，授權董事長洽特定人認購。
- 2、現金增資發行之新股全數為普通股，新股之權利義務與原已發行股份相同。

- 3、本案係股東常會通過授權董事會發行，現金增資發行之新股案，俟奉主管機關核准後，由董事會另訂現金增資認股權利基準日、繳款與增資基準日等相關細節。
- 4、本次現金增資計畫及資金運用與預計可能產生之效益(詳附件)。
- 5、本次現金增資認購案依本公司董事會會議決議日之流通在外股數計算。
- 6、若本公司於案件生效後董事會決議除權基準日之會議當日，依據「承銷商會員輔導發行公司募集與發行有價證券自律規則」第六條第一項規定計算之發行價格低於原暫定發行價格，則本公司將用於減少原計畫項目－償還銀行借款金額。屆時若因市場價格變動導致募集資金增加，本公司將以增資資金充實營運資金或償還銀行借款。
- 7、本次增資案相關事宜，如因事實需要或經主管機關審核必要變更時，授權董事長全權處理之。

三、敬請 公決。

決 議：本案經主席徵詢全體出席董事無異議後，照案通過。

九、臨時動議：無。

十、散會

主席：蘇 敦 禮

記錄：蔡 秀 菊

建通精密工業股份有限公司『章程』修正條文對照表

條次	修正前條文	條次	修正後條文	修訂理由
第六條	本公司資本總額定為新台幣壹拾肆億伍仟陸佰萬元正，分為壹億肆仟伍佰陸拾萬股，每股新台幣壹拾元，分次發行。未發行股份，授權董事會視實際需要決議發行。 前項資本總額中於新台幣參仟萬元整範圍內得供發行員工認股權憑證，共計參佰萬股，每股新台幣壹拾元，授權董事會視實際需要決議發行	第六條	本公司資本總額定為新台幣 <u>貳拾貳億壹仟萬元正</u> ，分為 <u>貳億貳仟壹佰萬股</u> ，每股新台幣壹拾元，分次發行。未發行股份，授權董事會視實際需要決議發行。 前項資本總額中於新台幣參仟萬元整範圍內得供發行員工認股權憑證，共計參佰萬股，每股新台幣壹拾元，授權董事會視實際需要決議發行	配合公司法法令修改。
第七條	本公司股票概以記名式，由董事三人以上簽名或蓋章，依法經主管機關簽證後發行之。 <u>本公司股票必要時得合併換發大面額股票或得免印製股票。</u> 前項規定發行之股份，應洽證券集中保管事業機構保管或登錄。	第七條	本公司股票概以記名式，由董事三人以上簽名或蓋章，依法經主管機關簽證後發行之。 <u>本公司發行新股時，得免印製股票。</u> 前項規定發行之股份，應洽證券集中保管事業機構保管或登錄。	配合法令規定修訂。
第十一條	股東常會分常會及臨時會二種，常會每年召開一次，於每會計年度終了後六個月內召開，臨時會於必要時依法召集之。	第十一條	股東常會分常會及臨時會二種，常會每年召開一次，於每會計年度終了後六個月內召開，臨時會於必要時依法召集之。 <u>股東常會之召集通知經相對人同意者，得以電子方式為之。持有記名股票未滿一千股之股東，前項召集通知，得以公告方式為之。</u>	配合公司法法令修改。
第十四條	股東常會之決議，除公司法另有規定外，應有代表已發行股份總數過半數之股東出席，以出席股東表決權過半數之同意行之	第十四條	股東常會之決議，除公司法另有規定外，應有代表已發行股份總數過半數之股東出席，以出席股東表決權過半數之同意行之。 <u>股東常會議事錄之製作及分發，得以電子方式為之。持有記名股票未滿一千股之股東，前項議事錄之分發，得以公告方式為之。</u>	配合公司法法令修改。
第二十五條	本章程訂立於民國八十二年七月一日。 第一次修正於民國八十二年十月二十六日。 第二次修正於民國八十四年一月十五日。 第三次修正於民國八十四年六月十五日。 第四次修正於民國八十五年三月四日。 第五次修正於民國八十五年五月十一日。 第六次修正於民國八十六年五月三日。 第七次修正於民國八十六年十一月二十二日。 第八次修正於民國八十八年五月二十九日 第九次修正於民國八十九年六月九日。 第十次修正於民國九十年六月一日。 第十一次修正於民國九十一年六月十四日 第十二次修正於民國九十二年六月二十日 第十三次修正於民國九十三年六月十五日 第十四次修正於民國九十四年六月十四日 第十五次修正於民國九十五年六月十四日	第二十五條	本章程訂立於民國八十二年七月一日。 第一次修正於民國八十二年十月二十六日。 第二次修正於民國八十四年一月十五日。 第三次修正於民國八十四年六月十五日。 第四次修正於民國八十五年三月四日。 第五次修正於民國八十五年五月十一日。 第六次修正於民國八十六年五月三日。 第七次修正於民國八十六年十一月二十二日。 第八次修正於民國八十八年五月二十九日 第九次修正於民國八十九年六月九日。 第十次修正於民國九十年六月一日。 第十一次修正於民國九十一年六月十四日 第十二次修正於民國九十二年六月二十日 第十三次修正於民國九十三年六月十五日 第十四次修正於民國九十四年六月十四日 第十五次修正於民國九十五年六月十四日 <u>第十六次修正於民國九十六年六月十三日</u>	增加第十六次修正。

建通精密工業股份有限公司
95 年度盈餘分配案
(待九十六年度股東常會決議通過)

一. 期初未分配盈餘	\$ 9,077,789
加: 本期淨利	476,121,750
加: 迴轉已提列之特別盈餘公積(未認列為退休金成本之淨損失)	<u>4,222,715</u>
二. 本期可供分配餘額	<u>489,422,254</u>
三. 本期分配項目	
法定盈餘公積	47,612,175
分配股東紅利(分配現金)	194,044,863
分配股東紅利(分配股票)	221,765,560
95 年度員工紅利(分配股票)	14,431,650
分配董事及監察人酬勞	<u>2,400,000</u>
小 計	<u>480,254,248</u>
四. 期末未分配盈餘	<u>\$9,168,006</u>

- 註: 1. 本公司盈餘分配係優先分配最近年度盈餘。
 2. 現金股利之除息基準日及發放日俟股東常會通過後, 授權董事會另訂之。
 3. 上述盈餘分配案, 俟股東常會通過後, 授權董事會另訂除權除息基準日辦理。如遇普通股發生變動, 影響流通在外股數, 股本配息率或配股率因而發生變動者, 擬請股東常會授權董事會全權處理並公告之。
 4. 擬議配發員工股票紅利股數 1,443,165 股, 占盈餘轉增資比例 6.11%。
 5. 擬議配發員工紅利及董監事酬勞後之設算基本每股盈餘(稅後)為 4.21 元。

建通精密工業股份有限公司
九十六年度現金增資股票承銷價格計算書
(暫定)

一、說明：

- (一)建通精密工業股份有限公司(以下簡稱建通公司或該公司)額定資本額為新台幣(以下幣值相同)1,456,000仟元,採分次發行;目前實收資本額為1,108,827,790元,分為110,882,779股。建通公司經96年3月22日董事會決議通過辦理現金增資發行新股7,812,500股,每股面額10元,總金額新台幣78,125,000元,預計本次現金增資發行新股78,125,000元及95年度盈餘、員工紅利轉增資發行新股236,197,210元後,建通公司實收資本額將增加至1,423,150,000元。
- (二)前述現金增資發行普通股7,812,500股,依公司法規定保留10%,計781,250股供建通公司員工認購,另依「發行人募集與發行有價證券處理準則」之規定提撥10%,計782,000股委託證券承銷商辦理對外公開銷售,其餘80%計6,249,250股由原股東按認購基準日股東名簿所載持股比率認購,如員工或原股東有認購不足或放棄認購部份,由董事長洽特定人認足。
- (三)本次現金增資發行新股,其權利義務與原已發行普通股相同。
- (四)本次現金增資發行新股採時價發行方式,原股東、員工及公開銷售部份均採同一價格認購。

二、建通公司最近三年度及96年第一季之財務狀況如下：

(一)最近三年度每股稅後純益及每股股利：

單位：元/股

項目 年度	每股稅後 純益(註一)	追溯調整後 每股稅後純益 (註二)	股利分派(註三)		
			現金股利	股票股利	
				盈餘	資本公積
93	2.66	2.15	1.00	1.00	—
94	1.24	1.10	0.13765777	1.14059305	—
95	4.37	4.37	1.75	2.00	—

資料來源：各年度經會計師查核簽證之財務報表

註一：本項係以各該年度加權平均流通在外股數計算而得。

註二：追溯調整每股稅後損益係按增資比例追溯調整各年盈餘轉增資後發行在外之加權平均普通股股數計算。

註三：95年度盈餘分配案業經該公司96年3月22日董事會決議通過,尚未提報股東會通過。

(二)每股淨值

建通公司截至96年3月31日止經會計師核閱之財務資料,其每股淨值如下：

說 明	金 額
96年3月31日帳列股東權益(新台幣仟元)	1,927,865
96年3月31日發行在外股數(仟股)	110,883
每股淨值(元)	17.39

資料來源：經會計師核閱之財務報告

(三)最近三年度及 96 年第一季經會計師查核簽證(核閱)之資產負債表：

單位：新台幣仟元

項 目	年 度	最近三年度財務資料 (註 1)			
		93 年度	94 年度	95 年度	96 年 3 月 31 日
流動資產		1,424,851	1,447,272	1,926,988	1,778,537
基金及投資		415,665	561,991	866,699	899,659
固定資產		511,122	530,639	576,949	578,814
無形資產		3,056	2,547	2,037	2,037
其他資產		7,098	16,234	46,528	45,809
資產總額		2,361,792	2,558,683	3,419,201	3,304,856
流 動 負 債	分配前	550,954	887,209	915,084	729,079
	分配後(註 2)	639,809	902,624	尚未分配	尚未分配
長期負債		494,083	283,211	565,682	548,887
其他負債		64,479	70,311	94,783	99,025
負 債 總 額	分配前	1,109,516	1,240,731	1,575,549	1,376,991
	分配後(註 2)	1,198,371	1,256,146	尚未分配	尚未分配
股本		867,883	963,930	1,108,828	1,108,828
資本公積		81,782	81,840	100,583	100,583
保 留 盈 餘	分配前	308,453	244,235	587,871	652,092
	分配後(註 2)	125,063	111,750	尚未分配	尚未分配
金融商品未實現損益		—	—	—	—
累積換算調整數		(20,270)	6,385	24,169	44,161
未認列為退休金成本之淨損失		(5,535)	(4,223)	(3,584)	(3,584)
未實現重估增值		18,494	25,785	25,785	25,785
股 東 權 益 總 額	分配前	1,252,276	1,317,952	1,843,652	1,927,865
	分配後(註 2)	1,163,421	1,302,537	尚未分配	尚未分配

註 1：民國 93 至 95 年度之財務資料業經會計師查核簽證；96 年第一季之財務資料業經會計師核閱。

註 2：民國 95 年度尚未分配。

(四)最近三年度及96年第一季經會計師簽證(核閱)之損益表：

單位：新台幣仟元

年 度 項 目	最近三年度財務資料(註1)			
	93年度	94年度	95年度	96年第一季
營業收入	1,714,131	1,914,279	3,080,241	709,669
營業毛利	424,257	290,769	649,031	100,408
已實現營業毛利	424,257	289,290	652,017	99,154
營業利益	307,995	153,149	506,904	63,810
營業外收入及利益	13,454	27,761	134,506	26,514
營業外費用及損失	40,395	41,176	27,539	6,933
繼續營業部門稅前損益	281,054	139,734	613,871	83,391
繼續營業部門損益	227,681	119,172	476,121	64,221
本期損益	227,681	119,172	476,121	64,221
追溯前每股盈餘(元)	2.66	1.24	4.37	0.58
追溯後每股盈餘(元)(註2)	2.15	1.10	4.37	0.58

註1：民國93至95年度之財務資料業經會計師查核簽證；96年第一季之財務資料業經會計師核閱。

註2：追溯調整後每股盈餘係依95年度發行流通在外之加權平均股數計算。

三、承銷價格之計算數據及說明：

(一)承銷價格計算之參考因素

1. 建通公司本次現金增資發行新股案業經96年3月22日董事會通過辦理，並決議每股認購價格暫定為32元，其相關條件亦授權董事長視實際發行時客觀環境做必要之調整。建通公司本次辦理現金增資預計於96年04月30日向行政院金融監督管理委員會證券期貨局提出申報，惟因前述暫訂之發行價格每股32元已低於「承銷商會員輔導發行公司募集與發行有價證券自律規則」第六條之規定，暫以96年4月30日為基準日，前1個營業日(96年4月27日)、3個營業日(96年4月25日至96年4月27日)、5個營業日(96年4月23日至96年4月27日)擇一計算之普通股收盤價簡單算數平均數之七成，故為符合前述法令之規定，建通公司經依96年03月22日董事會之決議內容，呈請董事長核示後，調高暫定發行價格為每股32.4元，作為計算本次現金增資新股發行之參考依據。
2. 建通公司目前實收資本額為1,108,827,790元，分為110,882,779股，本次現金增資發行普通股7,812,500股，先提撥10%，計781,250股由建通公司員工認購，另提撥10%，計782,000股委託證券承銷商對外公開銷售，其餘80%計6,249,250股由原股東按認購基準日股東名簿所載持股比率認購。
3. 本次現金增資發行新股，其權利義務與原已發行之普通股相同。

(二)承銷價格計算之說明

建通公司本次現金增資發行新股係含95年度權(息)掛牌，暫定96年4月30日為基準日，以該公司普通股在台灣證券交易所最近1個營業日(96年4月27日)、3個營業日(96年4月25日至96年4月27日)、5個營業日(96年4月23日至96年4月27日)，平均收盤價分別為46.25元、46.13元及46.05元，擇一取其參考價格為46.05元，作為本次現金增資新股發行參考價格。

- (三)本次現金增資發行新股，考量市場整體情況、資金募集時點與最近期股價走勢、建通公司之經營績效及未來展望等因素後，經建通公司與主辦證券承銷商一元大京華證券共同議定每股發行價格暫定為32.4元，經核算約佔前述參考價格46.05元之70.36%，其承銷價格符合「承銷商會員輔導發行公司募集與發行有價證券自律規則」第六條之規定。

發行人：建通精密工業股份有限公司

代表人：蘇 敦 禮

(本用印僅限於建通精密工業股份有限公司九十六年度現金增資發行新股承銷價格計算書使用)

中華民國九十六年四月三十日

主辦承銷商：元大京華證券股份有限公司

代 表 人：杜 麗 莊

(本用印僅限於建通精密工業股份有限公司九十六年度現金增資發行新股承銷價格計算書使用)

中 華 民 國 九 十 六 年 四 月 三 十 日

建通精密工業股份有限公司

董 事 成豐投資有限公司

代表人：蘇敦禮(董事長)

董 事 總福投資有限公司

代表人：蘇敦仁(總經理)

董 事 張 土 火