

股票代號：2460



建通精密工業股份有限公司
GEM TERMINAL IND. CO., LTD.



一一二年度 年報

年報查詢網址：<http://mops.twse.com.tw>
<http://www.gem.com.tw>

中華民國一一三年五月刊印

一、發言人、代理發言人姓名、職稱、聯絡電話及電子郵件信箱

發 言 人	： 陳正濤	代理發言人	： 蘇麗文
職 稱	： 管理部經理	職 稱	： 董事長室高級特助
電 話	： (07) 696-3037	電 話	： (07) 696-3037

電子郵件信箱：shareholder@ms.gem.com.tw
電子郵件信箱：shareholder@ms.gem.com.tw

二、總公司、分公司、工廠之地址及電話

總 公 司：高雄市路竹區大同路 513 巷 138 號
分 公 司：無
工 廠：高雄市路竹區大同路 513 巷 138 號
電 話：(07) 696-3037
台北聯絡處：台北市承德路三段 223 號 2 樓
電 話：(02) 2591-7611

三、股票過戶機構之名稱、地址、網址及電話

名稱：永豐金證券股份有限公司股務代理部
地址：台北市博愛路 17 號 3 樓
網址：<http://www.sinotrade.com.tw>
電話：(02) 2381-6288

四、最近年度財務報告簽證會計師姓名、事務所名稱、地址、網址及電話

會計師姓名：江佳玲、吳秋燕
事務所名稱：勤業眾信聯合會計師事務所
地 址：高雄市成功二路 88 號 3 樓
網 址：<http://www.deloitte.com.tw>
電 話：(07) 530-1888

五、海外有價證券掛牌買賣之交易場所名稱及查詢該海外有價證券資訊之方式：無。

六、公司網址：<http://www.gem.com.tw>

目 錄

壹、致股東報告書.....	1
貳、公司簡介.....	8
一、設立日期.....	8
二、公司沿革.....	8
參、公司治理報告.....	12
一、組織系統.....	12
二、董事、監察人、總經理、副總經理、協理、各部門及分支機構主管資料.....	14
三、最近年度給付董事、監察人、總經理及副總經理等之酬金.....	20
四、公司治理運作情形.....	24
五、會計師公費資訊.....	61
六、更換會計師資訊.....	61
七、公司之董事長、總經理、負責財務或會計事務之經理人，最近一年內曾任職於 簽證會計師所屬事務所或其關係企業者，應揭露其姓名、職稱及任職於簽證會 計師所屬事務所或其關係企業之期間.....	62
八、最近年度及截止年報刊印日止，董事、經理人及持股比率超過百分之十之股東 股權移轉及股權質押變動情形.....	63
九、持股比例占前十名之股東，其相互間之關係資料.....	64
十、公司、公司之董事、監察人、經理人及公司直接或間接控制之事業對同一轉投 資事業之持股數，並合併計算綜合持股比率.....	65
肆、募資情形.....	66
一、資本及股份.....	66
二、公司債辦理情形.....	70
三、特別股辦理情形.....	70
四、海外存託憑證辦理情形.....	70
五、員工認股權憑證辦理情形.....	70
六、限制員工權利新股辦理情形.....	70
七、併購或受讓他公司股份發行新股辦理情形.....	70
八、資金運用計畫執行情形.....	70
伍、營運概況.....	71
一、業務內容.....	71
二、市場及產銷概況.....	81

三、從業員工最近二年度及截至年報刊印日止從業員工人數、平均服務年資、平均 年齡及學歷分布比率	88
四、環保支出資訊	89
五、勞資關係	90
六、資通安全管理	98
七、重要契約	99
陸、財務概況	101
一、最近五年度簡明資產負債表及綜合損益表	101
二、最近五年度財務分析	105
三、最近年度財務報告之審計委員會審查報告	110
四、最近年度個體財務報告及會計師查核報告	111
五、最近年度合併財務報告及會計師查核報告	111
六、公司及其關係企業最近年度及截至年報刊印日止，如有發生財務週轉困難情事， 應列明其對本公司財務狀況之影響	111
柒、財務狀況及財務績效之檢討分析與風險事項	112
一、財務狀況	112
二、財務績效	112
三、現金流量	113
四、最近年度重大資本支出對財務業務之影響	114
五、最近年度轉投資政策、其獲利或虧損之主要原因、改善計劃及未來一年投資 計畫	115
六、風險事項評估	115
七、其他重要事項	121
捌、特別記載事項	122
一、關係企業相關資料	122
二、最近年度及截至年報刊印日止私募有價證券之辦理情形	125
三、最近年度及截至年報刊印日止子公司持有或處分本公司股票情形	125
四、其他必要補充說明事項	125
玖、補充揭露事項	125
最近年度及截至年報刊印日止，發生證券交易法第三十六條第三項第二款所定 對股東權益或證券價格有重大影響之事項	125

附錄

附錄 A：112 年度最近年度個體財務報告及會計師查核報告

附錄 B：112 年度合併財務報告及會計師查核報告

壹、致股東報告書

各位親愛的股東、客戶、員工：

國際貨幣基金組織IMF發布的世界經濟展望報告中，預計2024年全球增速預計為3.1%，2025年為3.2%，報告指出，雖然2024-2025年的經濟增速預測值低於3.8%的歷史水準，但多數地區的通膨減緩，全球發生”硬著陸”的可能性降低，但地緣政治的風險仍存在，包括俄烏戰爭也還在持續、2024年以色列及紅海的危機等，可能也會導致關鍵礦物等大宗商品價格波動較大，另外中國所面臨的挑戰也可能會對其總體經濟造成一定程度的影響。

端子行業本身為技術成熟之產業，受地緣政治及通貨膨脹之影響，建通集團發揮全球佈局優勢，快速透過生產地的重新調配，除了集團轉移設備至越南建通以發揮其人工、電費優勢，沖床及車床生產過程所產生的黃銅下料可直接於自有的煉銅廠重新加工熔煉成為銅原料重複循環使用，避免越南黃銅下料出口課徵22%的出口關稅，且越南建通較其他銅廠具有加工成本較低的優勢，近期，更於插頭類產品開展出新的絕緣端子一次成型的”專利項目”，相較一般業界的二次成型技術，本公司具有節省材料、人工及製造費用的優勢。

新能源車的市場拓展，本公司運用多年累積的成熟生產經驗，將高速銑削加工技術應用於新能源汽車連接器，並完成導入VDA6.3(Process Audit過程稽核)執行製程稽核，持續優化並擴充生產，未來將提高產品之競爭力。另外亦增加投入異型導體銅材供應高端車用端子、繼電器端子、高功率LED…等運用場合。

市場大環境變化快速，中國疫後經濟復甦不如預期、地緣政治、及俄烏戰爭影響，，另國際銅原料價格漲跌變化快速，存貨成本不易掌握，加上全球通貨緊縮、需求不振之影響下，112年度集團合併營收為25億9,048萬元，較111年度28億8,197萬元，減少29,149萬元，減幅10.11%；112年度合併毛利率為3%，較111年度4%減少1%。112年度集團合併總淨損為17,344萬元，較111年度之淨損10,311萬元，淨損增加7,033萬元，增幅68.21%，112年度稅後基本每股淨損為1.05元。

營業報告

一. 營業計劃實施成果：

本公司及子公司 112 年度主要業務為連接器(銅製品)等之銷售，全年合併營業收入淨額 2,590,481 仟元，營業成本 2,514,614 仟元，營業毛利為 75,867 仟元，營業費用 343,042 仟元，營業外支出淨額 7,683 仟元，112 年度合併稅前淨損為 274,858 仟元。

二. 營業成績之比較（單位：新台幣仟元）

項 目	112 年度	111 年度	增(減)數
營業收入淨額	2,590,481	2,881,970	(291,489)
營業成本	2,514,614	2,780,643	(266,029)
營業毛利	75,867	101,327	(25,460)
營業費用	343,042	340,699	2,343
營業淨利(損)	(267,175)	(239,372)	(27,803)
營業外收(支)淨額	(7,683)	61,575	(69,258)
稅前純益(損)	(274,858)	(177,797)	(97,061)

三. 112 年度預算執行狀況比較表（單位：新台幣仟元）

項 目	預 算 數	實 際 數	達 成 率
營業收入淨額	2,564,373	2,590,481	101.02%
營業成本	2,499,423	2,514,614	100.61%
營業毛利	64,950	75,867	116.81%
營業費用	338,850	343,042	101.24%
營業淨利(損)	(273,900)	(267,175)	102.46%
營業外收(支)淨額	(2,476)	(7,683)	-310.300%
稅前純益(損)	(276,376)	(274,858)	100.55%

四. 財務收支及獲利能力分析：

分析項目	年 度	最近三年度財務資料		
		112 年	111 年	110 年
財務結構(%)	負債占資產比率	60.60	51.99	57.23
償債能力(%)	流動比率	127.85	170.38	143.89
	速動比率	87.26	120.92	98.02
獲利能力	資產報酬率(%)	(2.69)	(1.19)	5.17
	股東權益報酬率(%)	(7.85)	(4.37)	10.67
	純益率(%)	(6.70)	(3.58)	5.63
	基本每股盈餘(虧損)(稅後)、(元)、(註一)	(1.05)	(0.62)	1.47
	稀釋每股盈餘(虧損)(稅後)、(元)、(註一)	(1.05)	(0.62)	1.46

註一：按發行在外加權平均股數計算。

五. 112 年度研究開發狀況分析：

本集團 112 年度之研發主要投入於下列產品的開發：

- (1) 完成各國插頭端子、車輛輪業類端子及 Housing 之開發。
- (2) 完成小型高速切削加工機用於圓打扁車外徑銼內孔加工開發。
- (3) 持續擴充扁線端子及射出成型製程產能。
- (4) 完成廢水零排放設施，共三套投入運轉。
- (5) 完成 MIKRON 車間及進行沖壓車間改造，通過 VDA6.3 過程稽核的要求。
- (6) 進行 32 穴 SAA 單粒端子射出成型製程開發。
- (7) 完成 32 穴 VDE 插頭支架射出成型製程開發。
- (8) 完成車用異型導體銅材厚度 0.61mm 及 0.8mm 規格開發；新能源車用 2.5mm 兩款規格開發；車用保險絲端子 0.6mm 及 1.2mm 規格開發。

經營方針

建通公司目前持續進行集團生產及銷售之整合計劃，調整佈局，發揮各區的優勢，持續開拓中國內銷市場，更放眼東南亞市場，而透過 W3C 管理制度、七堵堤防、引進好水+兩翼管理行銷策略的落實執行，將使穩健的管理來讓研購產銷創利，以期增加市場之競爭力及佔有率、提升產品毛利率，未來面對市場的劇烈震盪，仍將維持良好之經營績效。

1、建通精密：持續研發技術的開展，活化原廠房資產。

建通精密目前已建置新型銅材煉製廠，主要以熔煉紅銅產品為主，與越南建通的熔煉黃銅作為集團產品之區隔，就近供應半導體市場(導線架…等產品)、新能源車市場。設備目前安裝試車中，2023 年第四季試產，預計 2024 年第一季量產。

建通精密熔煉技術可直接進行 Rolling 壓延法異型材的加工，打破過去只能由國外進口壟斷，並區隔補足台灣煉銅產業的空白，帶動產業整體升級，亦可增加結合 Milling 銑削法技術，全方位供應市場需求。

新產品異型導體銅材主要應用在新能源車及半導體(例如導線架)市場，其加工技術主要分成兩類：Milling 銑削法及 Rolling 壓延法。Milling 銑削法主要運用在新能源車產品上，該技術優勢在避免了殘留內應力所造成的產品的不穩定，該類異型材產品主要競爭對手為德國 Weiland、Kemper…等；另一技術 Rolling 壓延法主要應用在半導體(例如導線架)市場，其優勢可減少節省下料加工費，Rolling 壓延異型材產品，結合越南建通優化的煉銅技術，消除 Rolling 產品之內應力。

目前主要有日本、大陸等國生產該類產品，但目前台灣針對該類產品嚴加管控大陸來源。而建通領先業界同時具備 Milling 銑削法+Rolling 壓延法雙技術結合的一級廠家，可

視產品需求完全搭配運用加工，以尋求產品品質與成本的最佳平衡點。

建通精密成熟精湛的研發技術，可因應半導體及新能源車產業之客戶需求來客製化產品，搭配精密模具開發，滿足創新科技的日益發展。

2、蘇州建通及東莞建通：整合東莞建通為蘇州建通之代工廠，水平發展開拓車用相關高附加價值之產品。

插頭類產品開展出新的絕緣端子一次成型的”專利項目”，相較一般業界的二次成型技術，本公司具有節省材料、人工及製造費用的優勢。

車用異型材(汽車線束用端子(新能源及一般燃油車))：主要從中國當地購買平板材原料來進行異型材加工，新能源汽車充電系統所需的功率大，連接器適用銑削精工法，建通擁有完整的銑削工藝能滿足客戶客制化之需求。並於 2021 年通過 VDA6.3 資格審查。

領先的異型材技術切入開發”保險絲材料”市場：目前世界第一「美國力特」和世界第三「中國吉門」與蘇州建通已有共識希望成為合作開發夥伴。

從中美貿易摩擦與疫情封控影響，運輸、地緣政治問題增加，形成區域性經濟，線束廠發展本土化，增加現有客戶之”線束端子連接器”滲透率及持續擴大整機廠客戶。

3、越南建通：持續垂直整合提供優化煉銅技術之產品。

越南建通的煉銅廠主要以熔煉端子及插頭黃銅製品為主，建置資本支出低，較其他銅廠具有加工成本上的優勢，且越南黃銅下料出口需課徵 22% 的出口關稅，近來越南建通更增加了銅下料回收的項目，其銅原料的取得更加多元化，材料成本上更具有優勢，目前實際生產每月約為 400 噸，預計 2024 年可達至每月 700 噸。

越南建通的熔煉技術優良成熟可熔煉出世界級的環保微無鉛銅產品，持續供應集團各區 C2800『優化環保微無鉛銅(建通牌號 GEM19-589)』，以因應歐盟在 2011 年發佈 ROSH2.0 指令，明告含鉛快削黃銅棒製品未來不得輸入歐盟地區，歐盟委員會亦於 2020 年 12 月 15 日開展新的 RoHS 專案(PACK22)，建通於 2021 年 6 月 9 日以「GEM TERMINAL IND 建通-成功替換電器接觸元件的成功案例」受邀參加 RoHS 豁免利益相關者線上會議，提交成功轉換案例，因產品影響層面太廣，難以適用所有工藝，歐盟最終仍決議豁免延期，待 2026 年 7 月 21 日歐盟產品規定全面使用無毒之銅材料，預期因產品需安規認證而提前發酵。

越南建通之關稅優惠:目前與東協十加一貿易取得原產地證明即享有免關稅優惠。越南具備東協 10+1 及 2022 年元旦正式生效的「區域全面經濟伙伴協定」(RCEP)，此協定是全球覆蓋範圍最廣的自貿協定，除就近供應東南亞市場外更進一步放眼世界市場

越南建通之所得稅優惠: 所得稅優惠措施多，目前積極申請中。

建通集團配合政府政策之推行，在實現 ESG (Environmental 環境保護、Social 社會責

任、Governance 公司治理) 努力不遺餘力，近來推動綠色製造，對於廢水零排放的高標環保要求、環保微無鉛銅的超前領先開展、下料回收的循環經濟等..對環境保護積極投入，並長期支持各級學校人才教育培育、投入關懷弱勢及動物保護，建通期望透過開拓展現創新及宏觀格局，期許在創造公司獲利同時，能為員工、股東、客戶、供應商、利害關係人及社會環境等善盡職責，創造股東最大利益，以期共同邁向企業永續發展。

重要產銷政策

本集團依據目前景氣及市場供需狀況與銷售方針，113 年度集團預期產品銷售數量為 4,500,000 仟 PCS。

生產方面，建通集團擁有產品開發、模具設計與製造、煉伸銅、異型材加工、沖壓、射出、自動車床、電鍍以及自動組裝等一貫作業的專業製程能力。在日趨高漲的人員流動率及人工成本之壓力下，建通集團投資越南建通於 2016 年 3 月投產，為因應中美貿易戰影響市場供需的移轉變化，越南建通於 2019 年年底取得美規產品生產地增加之認證，且備妥美規產品之生產製程設備，已建置到位並投產；為更進一步發揮越南廠煉銅製程效益，進行可在當地購買回收廢銅料申請，並於 2022 年 3 月通過；越南建通更進一步完善自行熔煉開發優化環保微無鉛銅原料量產，可分別適用於車削或車削加沖壓，使建通成為獨具有煉伸銅+端子連接器生產能力之一級廠家；2023 年增資越南廠擴充設備及增加產品完整產線，以期能擴展越南及東協市場，2024 年預計增加熔煉產能達每月 700 噸，運用越南當地購買回收廢銅料優勢及結合越南廠煉銅經驗，亦可支援台灣建通異型導體銅材所需材料；蘇州建通將整合東莞建通為蘇州建通之代工廠，水平發展開拓車用相關高附加價值之產品，另插頭類產品開展出新的絕緣端子一次成型的”專利項目”，相較一般業界的二次成型技術，本公司具有節省材料、人工及製造費用的優勢；台灣建通廠亦於 2022 年啟動特殊新型銅材煉製廠建廠計畫，2023 年下半年建置完成，預計 2024 年試量產出貨。整體上，建通集團在生產製程上將朝向全面自動化、高速化、大容量化及模具模組化使設備產能極大化，並搭配銷售策略及生產策略有效的降低人力、提高機台利用率並自歐美引進新生產技術，除提升現有產品製程能力及品質外，進而改變產品生產模式來降低生產成本，穩定產品品質及提升競爭能力。

建通集團近年來在業務行銷的推廣方面不遺餘力，除穩固現有的客源外，並積極於大陸各省份開展新的行銷據點，開發大陸內需新市場；同時至東南亞設廠之客戶亦積極進行臨廠洽訪了解需求，提供由越南廠直接服務之機會，而受新冠疫情的影響，供需變化轉變快速，建通隨時調整生產以滿足客戶的各項需求。未來建通產品發展方向如下：

(1)高速車削加工技術應用：應用 MIKRON 高速車削技術，因應歐盟 ROHS2.0 要求成功開

發環保微無鉛產品，結合各種車削製程設備，運用車削或車削+沖壓+電鍍工藝開拓機加工件產品市場。

(2)異型導體銅材料加工技術應用：建通有 20 年以上之生產經驗，廣泛使用於電器插頭類及導線架產品，近年已朝汽車用連接器端子原料發展。建通採用銑削加工方式生產異型材料，符合車用連接器端子要求，可運用於汽車基板端子、安全氣囊感應器端子、新能源汽車電池連接端子等。

(3)投入特殊新型銅材煉製：目前台灣市場在特殊新型銅材幾乎由國外進口，建通有越南煉銅經驗+異型導體銅材的加工技術可以來補足市場的空缺，可使整個產業更具競爭力。

另外，近來建通積極參加國際展覽，除了提高「GEM」自有品牌在國際間之知名度與能見度外，亦同步推廣新產品與新技術，以拓展建通創新性能量，並與客戶合作共同來成長。而面對大陸內銷市場，因疫情之故出現取代進口件之高端連接器及異型導銅體銅材市場商機，開拓廣大中國大陸市場好時機。

外部競爭環境、法規環境及總體經營環境之影響

1.外部競爭環境之影響：2023 年度受全球經濟環境增長依然緩慢且不均衡，因銅價波動使得原物料採購成本不易掌控。本公司採取各項因應對策，在採購方面由大陸子公司向當地多家供應商進行銅原料之採購，降低集團的採購成本，同時與供應商維持雙贏關係，掌控有利的採購條件及控制存貨量，並搭配越南建通的煉伸銅技術，做適當的調配；銷售方面則以服務客戶來建立客戶信賴滿意度，並聚焦優先針對客戶前 200 大及產品項目前 300 大，提高業務績效，亦可減少模具上下模時間、及各項備品及原料呆滯成本；研發與生產方面為汰換沒效率機台提升單機產量使機台數量降低但產量提升目標、對週邊設備進行優化降低調機及維修機、提升產能及稼動率、穩定產品品質，導入自動篩選機降低失敗成本，並引進新生產技術，提升現有產品的製程能力，節省生產成本、開發高附加價值之產品等，以求提高產品競爭優勢，提升競爭力及增加獲利力。

2.法規環境之影響：目前歐美等各國均嚴格要求綠色環保，本公司一向推動綠色環境及製程，除電鍍廢水回收再利用外，由於本公司產品的用料結構主要為銅與塑膠，為確保產品品質均能符合 RoHS 環保指令的要求，內部也購置 ICP-OES 重金屬檢測儀、GC/MS 溴化物檢測儀，UV/VIS 六價鉻檢測儀進行進料及產品之品質檢測，貫徹 RoHS 環保指令的施行，本公司及大陸子公司並已獲得 ISO14001 及 QC080000 之認證，並積極完成 VDA6.3 過程稽核的要求。中國政府近年在強力推動環保治理，建通

公司東莞廠及蘇州廠經廢水處理工藝改造後皆能達到排放標準，而 2020 年蘇州市政府要求電鍍企業含配套企業執行工業廢水零排放，未符合改造要求者將被強迫關廠，建通廢水零排放設施已全部安裝到位，進行運轉測試。

在公司治理方面，本公司積極落實公司治理制度，112 年第十屆公司治理評鑑，評鑑結果為上市公司前 66% 至 80% 之級距。同時響應落實企業社會責任之制度，透過各項捐款活動，積極投入社會參與行列。財、稅務法令方面則遵循相關準則公報與國內外法令之規定，並依國際財務報導準則(IFRSs)編製財務報表，對未來可能之法令制定與變化，將持續追蹤更新與遵守。

3. 總體經營環境之影響：於全球經濟環境變化多端之際，本公司除秉持專注本業，精益求精，提供優質產品與服務外，將隨時注意國際政經情勢之變化，彈性調整產業發展的脚步，以掌握先機，為股東創造最大利益。

營運展望

展望未來，在研發方面將持續開創新技術，整合越南煉伸銅技術+購買回收廢銅再加工優勢，優化歐盟推展的環保微無鉛銅產品及規劃開拓東南亞市場，結合沖壓、車削及射出成型等技術，擴大開發以環保微無鉛銅車削製程產品、圓線、扁線及方線為原料產品開發及量產規模，同時因應東南亞市場客戶要求非中國區供貨需求提昇，加速並再提升越南廠生產及銷售比重，創造國際分工優勢，大量生產符合市場趨勢並具競爭力產品來搶攻市場。另外，蘇州建通整合東莞建通為蘇州建通之代工廠，同時轉型開發取代進口件較高附加價值之異型導體銅材及高端線束連接產品生產，更開展出新的絕緣端子一次成型的”專利項目”，相較一般業界的二次成型技術，本公司具有節省材料、人工及製造費用的優勢，以提升公司之競爭力。另一方面台灣建通異型導體銅材持續加工出貨，特殊新型銅材煉製廠設備也在加速調試中，以期於未來取得優勢地位。

最後，謹代表公司全體員工感謝所有股東對建通之支持與鼓勵，也致上個人最誠摯的謝意！

敬祝 各位股東、客戶、員工們
身體健康、事業順利

董事長 蘇敦禮敬上



貳、公司簡介

一、設立日期

設立登記日期：中華民國 82 年 7 月 16 日。

二、公司沿革

建通精密工業股份有限公司（以下簡稱本公司），前名為泉贏精密工業股份有限公司，係於民國 82 年 6 月 25 日開始籌設，民國 82 年 7 月 16 日依中華民國公司法規定組成並核准設立登記。本公司於民國 82 年 11 月變更為目前之名稱。

- | | |
|---------|--|
| 民國 82 年 | -7 月設立，資本額 25,200 仟元，購入工廠用地。 |
| 民國 83 年 | -年營業額 348,408 仟元，籌劃興建廠房及辦公大樓。
-自行研發銅板修邊專用機，修邊後產品品質領先同業。 |
| 民國 84 年 | -興建新廠及辦公大樓，辦理增資後資本額為 176,488 仟元，增購各項自動化設備，年營業額達 361,074 仟元。
-間接轉投資東莞建通電子五金有限公司，朝國際化邁進。 |
| 民國 85 年 | -新廠及辦公大樓完成啟用，二台瑞士 MIKRON 進口，全自動多站聯製機開始運轉，生產效率較傳統機台快十多倍以上，跨足歐洲系列插頭產品，增資至 211,786 仟元，營業額達 441,254 仟元。
-奉證期會核准，股票公開發行。 |
| 民國 86 年 | -年營業額成長為 561,927 仟元，營收成長率達 27%，辦理增資後資本額為 250,250 仟元。
-取得美國 UL 及加拿大 CSA 最新電源插頭認證，進而提升國際市場之競爭優勢。
-改選並增加董監事名額，引進專業投資法人。 |
| 民國 87 年 | -引進瑞士全自動多站聯製機，跨足大英國協體系電器插頭產品，提高自動化生產效率，並大幅提升市場佔有率。營業額為 713,357 仟元，營收成長率達 27%，並辦理增資至 3 億元。
-台灣廠先後通過美國 UL 及英國 BSI ISO 9002 國際品質認證，提高產品的競爭力。
-自行研發銅板素材表面處理機，使端子品質達國際水準。 |
| 民國 88 年 | -辦理盈餘及資本公積轉增資，增資後資本額為 345,000 仟元。
-財團法人中華民國證券櫃台買賣中心通過上櫃申請案。
-大陸廠通過美國 UL ISO 9002 國際品質認證。
-開發多項新產品，為全國最大電器端子專業製造廠，產品規格達 600 多種。 |
| 民國 89 年 | -奉證期會核准股票於財團法人中華民國證券櫃台買賣中心掛牌買賣。
-辦理現金增資 40,000 仟元。
-辦理盈餘及資本公積轉增資，增資後資本額為 438,190 仟元。 |
| 民國 90 年 | -奉證期會核准股票於台灣證券交易所股份有限公司上市買賣。
-辦理盈餘及資本公積轉增資，增資後資本額為 528,110 仟元。
-導入光纖連接器關鍵零件陶瓷套圈的製程技術，並開始量產。 |
| 民國 91 年 | -辦理盈餘及資本公積轉增資，增資後資本額為 600,980 仟元。
-透過 GENIUS TERMINAL CO.,LTD.子公司間接投資中國大陸蘇州建通光電端子有限公司。
-開發多項安全絕緣插頭新產品，並開始量產。 |

- 民國 92 年
- 辦理盈餘轉增資，增資後資本額為 702,000 仟元。
 - 改選第五屆董事及監察人。
 - 安全絕緣插頭產品配合澳洲 SAA 及日本 T-MARK 之需求，擴充產能並取得多國多項專利，推動中華民國 CNS 及美國 NEMA 國家安全規範之建立。
 - 引進彈片新製程技術並推動技術國產化。
- 民國 93 年
- 中國大陸蘇州建通光電端子有限公司開始籌建廠房。
 - 辦理盈餘轉增資(含員工紅利)，使股本增加 148,000 仟元。
 - 發行國內第一次無擔保可轉換公司債 200,000 仟元，93 年轉換發行新股增加股本 19,352 仟元。至 93 年底股本為 869,352 仟元。
 - 擴增新廠房，並進行汰舊換新、沖壓高速化計畫，以因應未來市場需求。
 - 完成彈片新製程技術國產化。
 - 在光通訊被動元件的生產領域中，開發出光纖袖管(磷青銅 Sleeve)、LC/MU 光纖套管尾座，降低生產成本並使得產品更多元化。
- 民國 94 年
- 辦理盈餘轉增資(含員工紅利)，使股本增加 94,535 仟元。至 94 年底股本為 963,930 仟元。
 - 完成新廠房的擴建，並持續進行設備汰舊換新、沖壓高速化、大容量化計畫，以因應未來市場需求。
 - 辦理對大陸孫公司蘇州建通光電端子有限公司投資架構重組，並增加投資金額美金 3,780 仟元。
 - 9 月 12 日大陸孫公司蘇州建通廠房籌建完成，開始加入營運。
- 民國 95 年
- 辦理盈餘轉增資，增資後資本額為 1,108,828 仟元。
 - 籌劃及進行單體電路導線架技術引進。
 - 進行大容量化技術引進。
 - 陶瓷套圈製程設備轉移孫公司蘇州建通光電端子有限公司量產。
 - 蘇州建通光電端子有限公司導入熱處理設備，開始進行熱處理工藝條件資料庫之建立。
- 民國 96 年
- 辦理現金增資 78,125 仟元及辦理盈餘轉增資 236,197 仟元，增資後資本額為 1,423,150 仟元。
 - 通過美國 UL TS-16949 認證。
 - 11 月董事會決議對大陸被投資公司東莞建通電子五金有限公司及蘇州建通光電端子有限公司進行投資架構重組。
 - 導入多項高精度模具加工、檢驗設備，提升模具加工品質，以因應單體電路導線架等高精度模具之需求。
 - 引進沖壓大容量設備，提升機台稼動率，精簡人力及增加產能。
 - 建立單體電-單體電路導線架之製程技術，通過客戶端之初步認證，進行小批量測試中。
- 民國 97 年
- 辦理盈餘轉增資 256,850 仟元，增資後資本額為 1,680,000 仟元。
 - 規劃及執行多項製程自動化方案，降低人力需求。
 - GB 安全絕緣插頭產品正式推出進入市場。
 - 單體電路導線架通過客戶端之認證正式量產，並持續擴充產品線。
 - 配合集團組織架構調整，變更接單模式，原委託子公司加工之生產模式變更為銷售原料與半成品。
- 民國 98 年
- 辦理庫藏股股份註銷，減資 14,000 仟元，減資後資本額為 1,666,000 仟元。

- 辦理盈餘轉增資 49,980 仟元，增資後實收資本額為 1,715,980 仟元。
 - 改選本公司第七屆董事及監察人，獨立董事採候選人提名制度。
 - 蘇州建通於浙江省餘姚市設立分公司，增加營業據點，並擴建二、三期廠房，提升產能。
 - 引進歐洲先進沖壓技術，開拓廣大的電器配線市場。
- 民國 99 年
- 蘇州建通於廣東省中山市設立分公司，增加營業據點。
 - 蘇州建通完成二、三期廠房擴建工程，提升產能，使建通集團生產規模往上躍進一大步。
 - 購買越南瑞展五金責任有限公司百分之百股權，進行投資執照變更作業。
 - 引進歐洲先進沖壓技術，開拓廣大的電器配線市場。
 - 引進歐洲架產品自動化生產設備。
 - 單體電路導線架產品生產線轉移蘇州建通。
 - 導入環境物資品質管理系統。
 - 通過 CG6005 公司治理進階版認證。
- 民國 100 年
- 股東會決議新增大陸孫公司蘇州建通光電端子有限公司之投資金額美金 5,000 仟元。
 - 完成投資越南瑞展五金責任有限公司之股權轉讓，並取得環評執照與土地紅皮書。
 - 完成蘇州廠引線框架選擇性鍍銀製程設備之引進及開發，並開始投產。
 - UK 產品自動化組裝製程設備之引進及開發，並開始投產。
 - 因應太陽能產業急速成長，投入光伏端子產品之開發，並開始投產及銷售。
- 民國 101 年
- 董事會決議新增大陸孫公司東莞建通電子五金有限公司之投資金額美金 4,500 仟元。
 - 改選本公司第八屆董事及監察人，獨立董事採候選人提名制度。
 - 通過 CG6007 公司治理制度評量通用版認證。
 - VDE 自動組裝製程設備之引進及開發，並開始投產。
 - GB、UL 一體式插頭產品及其生產自動化開發並開始投產。
 - 引進薄板及異型材之素材熔接機。
- 民國 102 年
- 依金管會之規定完成 IFRS 之轉換工作，自 102 年起開始採用 IFRS 編製財務報表。
 - 歐洲架及各國插頭立式射出成型自動化生產設備開發，並開始投產。
 - 半絕緣插頭片立式射出成型自動化生產設備開發，並開始投產。
 - 軟套管成型自動化生產設備開發，並開始投產。
 - 越南瑞展五金責任有限公司開始建廠。
 - 通過 ISO14001 及 QC080000 環保系統的認證。
- 民國 103 年
- 東莞廠 D 棟廠房投入生產。
 - 為因應自動化生產需求，重新規劃及建置射出成型車間，並開始投產。
 - AC 端子沖壓生產導入 CCD 線上檢測，並開始投產。
 - 進行越南瑞展五金責任有限公司第一期廠房建廠作業。
 - 購入越南瑞展五金責任有限公司二期土地及取得紅皮書。
- 民國 104 年
- 越南瑞展五金責任有限公司更名為越南建通電子五金責任有限公司。
 - 越南建通第一期廠房建廠完成，進行車間水、電、氣及供料系統建置，生產設備開始安裝。
 - 集團廢水處理工藝全面升級，為環保盡一份力量。
 - 進行蘇州建通三、四期建廠作業。
- 民國 105 年
- 越南建通於第一季正式營運。

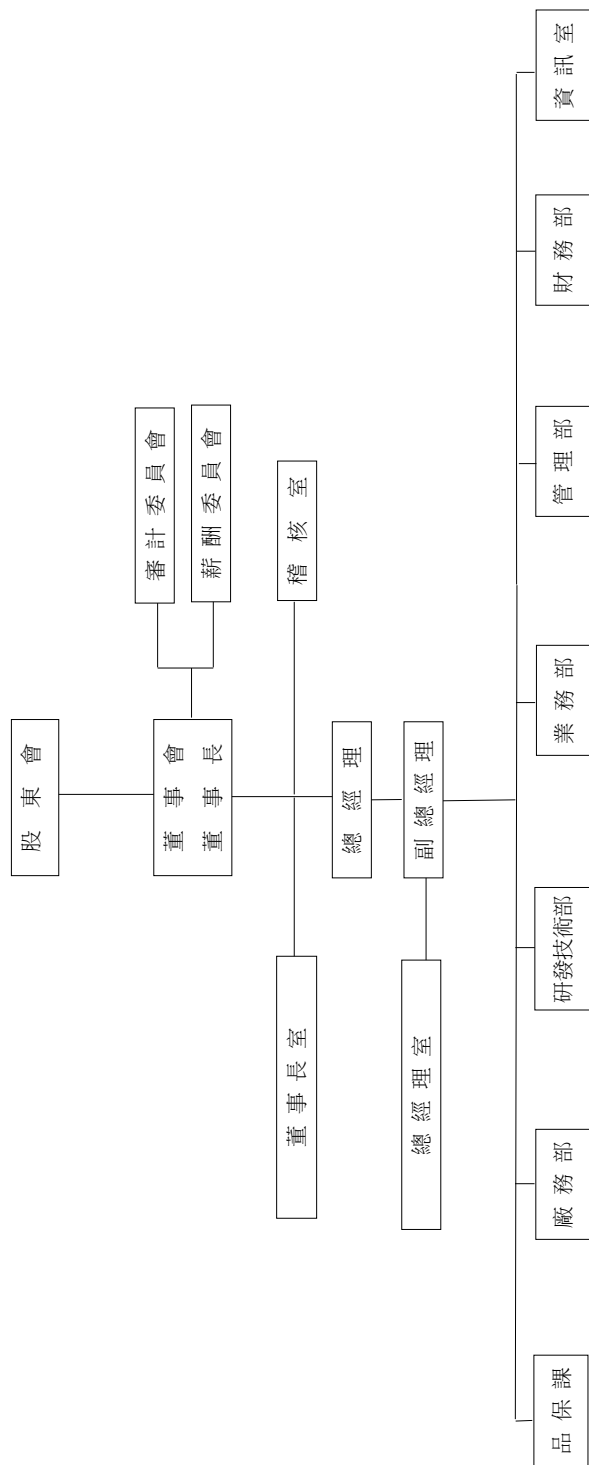
- 配合集團生產調度沖壓及車床製程集中蘇州建通生產。
- 越南建通第二期廠房建廠作業。
- 民國 106 年 -開發環保微無鉛銅產品量產。
- 越南建通通過英國 BSI ISO9001-2015 國際品質管理系統認證。
- 蘇州建通廢水排放達到中國環保法規表 3 要求。
- 越南建通取得第三期環評執照。
- 民國 107 年 -環保微無鉛產品通過 VDE 及 BSI 安規認證。
- 越南廠煉銅製程投產。
- 民國 108 年 -UL 二插三插扁線一體式產品取得 UL 產品認證。
- 各國插頭微無鉛產品全面開發成功並供應市場。
- 民國 109 年 -進行蘇州廠 Mikron 機加工、沖壓高速車間改造，並導入 VDA6.3 過程稽核要求。
- 蘇州廠執行工業廢水零排放要求。
- 民國 110 年 -機加工製程通過 TE 合格供應商審查。
- 蘇州廠進行品保實驗室擴充,裝配車間改造。
- 民國 111 年 -台灣廠投入特殊新型銅材煉製廠規劃及建設。
- 台灣廠及蘇州廠異型導體銅材生產製造。
- 民國 112 年 -台灣廠特殊新型銅材煉製廠建廠完成，設備進廠試車及試產。

參、公司治理報告

一、組織系統

1. 公司組織

公司組織表



2. 主要部門所營業務

部 門	主 要 業 務
廠 務 部	<ol style="list-style-type: none"> 1. 進廠材料、託工品點收及不合格品退回。 2. 材料發放批號管制、餘料提報。 3. 庫位規劃與整理、安全維護。 4. 滯料滯存品及有價值廢品之庫存提報。 5. 成品繳庫點收、出庫交運處理、保管及帳務處理。 6. 庫存盤點與帳、物核對，滯存品庫存提報。 7. 生產規劃、訂單審核、出貨日期核定及產能平衡調度。 8. 生產人員、進度安排控制、用料管制。 9. 產銷交貨品質之協調。 10. 產品表面處理、包裝。
品 保 課	<ol style="list-style-type: none"> 1. 原物料入廠檢驗、製程品檢記錄、成品檢查及功能性測驗。 2. 品質異常處理及追蹤、客訴品質異常處理。 3. 品質不良原因分析、提報、託工品質檢驗。 4. 各國安規認證申請。
研 發 技 術 部	<ol style="list-style-type: none"> 1. 現有產品之設計研究改良。 2. 新產品及特殊產品之開發研究、新產品使用說明書之設計。 3. 客戶原樣藍圖之研究與保管、樣品進度控制。 4. 新素材資料收集、分析及檢討。 5. 產品特性導向及專利權之申請。
業 務 部	<ol style="list-style-type: none"> 1. 營業目標之擬訂及達成。 2. 報價及訂單處理、市場調查分析、客戶資料建立、新客戶開發。 3. 製造通知、外銷信用狀檢核、銷貨條件訂立。 4. 簽押業務、客訴反應及協助、新產品資料提報。 5. 新產品之成本預估及售價擬訂。
管 理 部	<ol style="list-style-type: none"> 1. 員工考勤計薪、人員任免遷調離職等業務處理。 2. 勞保辦理、出入廠管理、員工福利辦理、文書收發、員工教育訓練、公共關係處理。 3. 廠區營繕工程辦理、公司資產之管理與投保處理。 4. 下腳品處理標售。 5. 原物料、商品及設備之採購作業。
財 務 部	<ol style="list-style-type: none"> 1. 帳務成本處理、成本計算及損益決算，經營報告資料編製。 2. 效率獎金計算、年度預算資料彙總。 3. 收入支出單據審核、帳簿編製整理。 4. 各項稅務申報、資金調度與預算作業、財物盤點、稅務規劃。 5. 標準成本修訂、分析、經營分析、預算編製、產品利益分析。 6. 投資計劃案之審核、編製及執行、追蹤。
稽 核 室	<ol style="list-style-type: none"> 1. 各項書面制度之稽核。 2. 人事、採購、會計、業務、生產等業務事項之稽核。 3. 其他有關稽核作業。
資 訊 室	<ol style="list-style-type: none"> 1. 公司電腦化規劃、推動、整合。 2. 電腦軟硬體之維護及資料文件之整理保管。 3. 各項軟體設計修改及新增功能設計。

二、董事、監察人、總經理、副總經理、各部門及分支機構主管資料

1. 董事及獨立董事資料

(1) 董事及獨立董事資料(一)

113年4月15日/單位：股

職稱 (註1)	國籍或 註冊地	姓 名	性 別	年 齡 (註2)	選(就)任 日期	任期	初次選任 日期	選任時持有股份		現在持有股份		配偶、未成年 子女現在持有 股份		利用他人名 義持有股份		主要經(學)歷 (註3)	目前兼任本公司及 其他公司之職務	具配偶或二親等以內 關係之其他主管、董 事		備註 (註4)
								股 數	持 股 比 率 (%)	股 數	持 股 比 率 (%)	股 數	持 股 比 率 (%)	股 數	持 股 比 率 (%)			職 稱	姓 名	
董事長	中 華 民 國	成豐投資有限公司 代表人：蘇敦禮	男	61~70	110.7.27	3年	86.11.22 86.11.22	20,278,409 27,285	11.98 0.02	20,278,409 27,285	11.98 0.02	655,695	-	-	-	台北工專畢業 建通精密工業股份有限公 司董事長	建通精密工業股份有限公司董事長 GENIUS TERMINAL CO., LTD 董事 全球端子(開曼)股份有限公司董事 全球端子(香港)有限公司董事 威實國際股份有限公司董事 建通精密工業(開曼)股份有限公司董事長 越南建通電子五金責任有限公司董事長 蘇州建通光電電子有限公司董事	副董 事長	蘇中宏 兄弟	-
副董 事 長	中 華 民 國	佑豐投資有限公司 代表人：蘇中宏	男	51~60	110.7.27	3年	86.11.22 98.06.20	13,983,236 231,030	8.26 0.14	13,983,236 231,030	8.26 0.14	-	-	-	-	省立岡山高級農工職業學 校 建通精密工業股份有限公 司董事長	建通精密工業股份有限公司副董事長 佑豐投資有限公司董事 合吉米位端子有限公司董事 威實國際股份有限公司董事 建通精密工業(開曼)股份有限公司董事長 東莞建通電子五金有限公司董事長 蘇州建通光電電子有限公司董事 越南建通電子五金責任有限公司總經理 別冊辦理	董 事 長	蘇敦禮 兄弟	-
董 事	中 華 民 國	總福投資有限公司 代表人：蘇梓賢	男	30~40	110.7.27	3年	86.11.22 110.8.12	31,467,914 0	18.6 0	31,467,914 0	18.60 0	-	-	-	-	美國加州大學河濱分校電 機系畢業 新加坡成商惠普國際企業股 份有限公司台灣分公司系 統軟體工程師 建通精密工業股份有限公 司總經理室特別助理	建通精密工業股份有限公司總經理室特 別助理 越南建通電子五金責任有限公司董事	-	-	-

職稱 (註1)	國籍或 註冊地	姓 名	性 別 年 齡 (註2)	選(就)任 日期	任期	初次選任 日期	選任時持有股份		現在持有股份		配偶、未成年 子女現在持有 股份		利用他人名 義持有股份		主要經(學)歷 (註3)	目前兼任本公司及 其他公司之職務	具配偶或二親等以內 關係之其他主管、董 事			備註 (註4)
							股 數	持 股 比 率 (%)	股 數	持 股 比 率 (%)	股 數	持 股 比 率 (%)	股 數	持 股 比 率 (%)			職 稱	姓 名	關 係	
董事	中 華 民 國	鼎曜投資有限公司 代表人：蘇柏臣	男 30-40	110.7.27	3年	107.6.20 107.6.20	23,483,792 162,470	13.88 0.10	23,393,792 162,470	13.83 0.10	- -	- -	- -	- -	興國管理學院財稅法律學 系畢業 建通精密工業股份有限公 司總經理特助 蘇州建通光電子有限公 司總經理 建通精密工業股份有限公 司副董事長	鼎曜投資有限公司董事	-	-	-	-
獨立董 事	中 華 民 國	楊振陽	男 51-60	110.7.27	3年	92.6.20	-	-	-	-	-	-	-	-	國立臺灣大學商學研究所 捷成科技(股)公司專業經 理、客服經理 保誠人壽保險(股)公司業 務主任(稅務顧問)	中國人壽保險(股)公司不獲業務 人員	-	-	-	-
獨立董 事	中 華 民 國	許信介	男 51-60	110.7.27	3年	95.6.20	-	-	-	-	-	-	-	-	東海大學管理研究所 和通創業投資(股)公司投 資部經理 三商美邦人壽保險股份有 限公司專案投資部副理	迅越投資股份有限公司投資部 資深副總	-	-	-	-
獨立董 事	中 華 民 國	林勳國	男 61-70	110.7.27	3年	110.7.27	142,000-	0.08	21,000	0.01	-	-	-	-	淡江文理學院國貿系 南茂科技股份有限公司協 理	-	-	-	-	

註1：法人股東應將法人股東名稱及代表人分別列示(屬法人股東代表者，應註明法人股東名稱)。

註2：請列示實際年齡，並得採區間方式表達，如41~50歲或51~60歲。

註3：與擔任目前職位相關之經歷，於前揭期間未曾任職於查核簽證會計師事務所或關係企業。

註4：公司董事長與總經理或相當職務者(最高經理人)為同一人、互為配偶或一親等親屬者，應說明其原因、合理性、必要性及因應措施；不適用。

(2)董事及獨立董事資料(二)

一、董事專業資格及獨立董事獨立性資訊揭露：

姓名	條件	專業資格與經驗(註1)	獨立性情形(註2)	兼任其他公開發行公司獨立董事家數
成豐投資有限公司 代表人：蘇敦禮		創辦建通集團致力於電子零組件、異型導體銅材產業領域，研發、技術創新落實永續經營理念。深具國際觀及洞察市場發展趨勢能力，且具有領導決策、風險管理、經營管理經驗豐富。現為本公司董事長。	董事間具有配偶及二親等以內親屬關係之情形，詳年報14-15頁。	0
佑豐投資有限公司 代表人：蘇中宏		具有端子產品產業經營管理經驗豐富。延伸上游煉銅產業，研究開發歐規產品環保微無鉛銅製品，領先業界。現為本公司副董事長。		0
總福投資有限公司 代表人：蘇偉賢		新加坡商惠普國際企業股份有限公司台灣分公司系統軟體工程師。具有公司生產製程管理經驗。		0
鼎曜投資有限公司 代表人：蘇柏臣		曾任職子公司蘇州建通光電端子責任有限公司總經理。具備產業經營管理能力。		0
楊振陽 (獨立董事)		國立臺灣大學商學研究所碩士學位學識豐富。曾任職保誠人壽保險(股)公司業務主任(稅務顧問師)稅務規劃經驗豐富。擔任本公司獨立董事及審計委員、薪資報酬委員召集人期間，以獨立客觀立場，提供稅務規劃建議，善盡監督職責。	本公司獨立董事皆符合「公開發行公司獨立董事設置及應遵循事項辦法」第三條之規定，請詳註2內容。	0
許信介 (獨立董事)		東海大學管理研究所碩士學位及會計師證書專業知識豐富。現任職迅捷投資股份有限公司投資部資深副總具有會計、財務、產業市場分析專業經驗。擔任本公司獨立董事、審計委員及薪資報酬委員期間，以獨立客觀立場，提供財務管理建議，善盡監督職責。		0
林勳國 (獨立董事)		淡江文理學院國貿系學位，曾任職於南茂科技股份有限公司，科技產業營運經驗豐富。擔任本公司獨立董事、審計委員及薪資報酬委員期間，以獨立客觀立場，提供經營管理建議，善盡監督職責。		0

註1:本公司每位董事(含獨立董事)未有公司法第30條各款情事。

註2:「公開發行公司獨立董事設置及應遵循事項辦法」第三條規定:

- (1)本人及其配偶、二親等以內親屬未擔任本公司與關係企業之董事、監察人或受僱人。
- (2)本人及其配偶、二親等以內親屬或以他人名義持有公司已發行股份總數非為百分之一以上或持股前十名之自然人股東。
- (3)本公司與關係企業之董事、監察人或經理人持有公司已發行股份總數非為百分之一以上或持股前十名之自然人股東之配偶、二親等以內親屬或三親等以內直系血親親屬。
- (4)未擔任與公司有特定關係之公司董事、監察人或受僱人。
- (5)未有為公司或關係企業提供審計或最近二年取得商務、財務、會計等相關服務之報酬。

二、董事會多元化及獨立性：

(一)董事會多元化

(1)董事會之多元化政策：依本公司治理實務守則第二十條，董事會成員組成應考量多元化，除兼任公司經理人之董事不宜逾董事席次三分之一外，並就本身運作、營運型態及發展需求以擬訂適當之多元化方針。

本公司董事之選任，應考量董事會之整體配置。董事會成員組成應考量多元化，並就本身運作、營運型態及發展需求以擬訂適當之多元化方針，宜包括但不限於以下二大面向之標準：

一、基本條件與價值：性別、年齡、國籍及文化等。

二、專業知識與技能：專業背景（如法律、會計、產業、財務、行銷或科技）、專業技能及產業經歷等。

董事會成員應普遍具備執行職務所必須之知識、技能及素養。為達到公司治理之理想目標，董事會整體應具備之能力如下：

一、營運判斷能力。

二、會計及財務分析能力。

三、經營管理能力。

四、危機處理能力。

五、產業知識。

六、國際市場觀。

七、領導能力。

八、決策能力。

(2)董事會之多元化目標及達成情形：

董事多元化之管理目標如下：

管理目標	達成情形
具備製造相關產業經驗之董事至少達三分之一	達成
兼任公司經理人之董事不宜逾董事席次三分之一	達成
董事會成員中至少包含一位女性董事	規劃中

(3)董事會之多元情形：如下表

本公司第11屆董事會由7名董事組成，4位非獨立董事具備之專業能力涵蓋：產業經營管理、營運判斷、領導決策、研發及技術創新、風險管理等不同領域。3位獨立董事中楊振陽獨立董事臺灣大學商學研究所碩士學位學識及稅務規劃經驗豐富。許信介獨立董事具有會計師證書專業知識豐富，且有會計、財務、產業市場分析專業經驗。林勳國獨立董事曾任職於科技大廠，科技產業營運經驗豐富。以上3位皆能以獨立客觀立場，提供經營管理建議，善盡監督職責；充分落實董事會成員多元化之理念。

本公司董事會成員組成2位董事年齡61~70歲、3位年齡51~60歲、2位在31~40歲以下。

多元化核心項目 董事姓名	基本組成									專業知識與技能								
	國籍	性別	兼任本公司員工	年齡				獨立董事任期年資			營運判斷能力	會計及財務分析能力	經營管理能力	危機處理能力	產業知識	國際市場觀	領導能力	決策能力
				30至40	41至50	51至60	61至70	3年以下	3至9年	9年以上								
蘇敦禮	中華民國	男				√				√	√	√	√	√	√	√	√	
蘇中宏	中華民國	男	√		√					√	√	√	√	√	√	√	√	
蘇倬賢	中華民國	男	√	√						√		√	√	√	√	√	√	
蘇柏臣	中華民國	男		√						√	√	√	√	√	√	√	√	
楊振陽	中華民國	男				√			√	√	√	√	√	√	√	√	√	
許信介	中華民國	男				√		√		√	√		√	√	√		√	
林勳國	中華民國	男				√	√			√	√		√	√	√		√	

(二)董事會獨立性：

- (1)本公司具員工身份之董事占比為 28.57%，獨立董事占比為 42.86%。1 位獨立董事連續任期 9 年以上、其餘 2 位獨立董事連續任期 3 年以下。
- (2)證券交易法第 26 條之 3 規定第 3 項及第 4 項規定情事，包括敘明董事間、監察人間或董事與監察人間具有配偶及二親等以內親屬關係之情形：本公司董事成豐投資有限公司代表人蘇敦禮，與董事佑豐投資有限公司代表人蘇中宏為兄弟關係；其餘董事均無證券交易法第 26 條之 3 規定第 3 項及第 4 項規定情事。

(3) 法人股東之主要股東

法人股東名稱	法人股東之主要股東
成豐投資有限公司	蘇哲民 (24.19%)、蘇敦禮 (14.23%)、蘇洪月姬 (13.20%)、蘇麗文 (24.19%)、蘇聖賢 (24.19%)
佑豐投資有限公司	蘇中宏 (36.88%)、蘇于庭 (31.56%)、蘇于翔 (31.56%)
總福投資有限公司	蘇恒輝 (21.26%)、鄒秀明 (20.97%) 蘇倬賢 (21.26%)、蘇俊壹 (25.26%)、蘇芯甯 (11.25%)
鼎曜投資有限公司	蘇柏臣 (26.67%)、蘇敦義 (37.97%)、王姿蓉 (35.36%)

2.總經理、副總經理、協理、各部門及分支機構主管資料

113年4月15日/單位:股

職稱 (註1)	國籍	姓名	性別	選(就)任 日期	持有股份		配偶、未成年 子女持有股份		利用他人名 義持有股份		主要經(學)歷 (註2)	目前兼任其他公司之職務	具配偶或二親等以內 關係之經理人			備註 (註3)
					股數	持 股 比 率 (%)	股數	持 股 比 率 (%)	股數	持 股 比 率 (%)			職稱	姓名	關係	
總經理	中華民國	何易霖	男	107.07	191,015	0.11	15,277	0.01	-	-	國立台灣工業技術學院 建通精密工業(股)公司研發技術 部副總	東莞建通電子五金有限公司董事 蘇州建通光電端子有限公司總經理	-	-	-	-
副總經理	中華民國	周金秀	女	107.07	103,677	0.06	-	-	-	-	崑山工專電子科 建通精密工業(股)公司品保課長 建通精密工業(股)公司管理部協 理	全球端子(香港)有限公司董事	-	-	-	-
副總經理	中華民國	陳立益	男	113.04	10,000	0.01	-	-	-	-	中山大學企業管理系(會計組) 建通精密工業(股)公司財務部協 理	越南建通電子五金責任有限公司董 事	-	-	-	-
經理	中華民國	蔡明哲	男	97.01	50,989	0.03	2,001	-	-	-	崑山工專電子科 建通精密工業(股)公司業務部經 理	無	-	-	-	-
經理	中華民國	林育氏	男	111.03	-	-	-	-	-	-	國立高雄工商專科學校模具工程 系 建通精密工業(股)公司研發技術 部代經理	無	-	-	-	-
經理	中華民國	陳正端	男	112.05	-	-	-	-	-	-	大葉大學會計資訊系 安侯建業聯合會計師事務所	無	-	-	-	-
經理	中華民國	吳豐印	男	113.04	12,116	0.01	1,000	-	-	-	台南農機科 建通精密工業(股)公司研發技術 副經理	無	-	-	-	-
經理	中華民國	劉志成	男	113.04	-	-	-	-	-	-	國立中山大學資訊管理研究所 台郡科技(股)公司資訊處副理 晉泰科技智慧安防專業服務處長	無	-	-	-	-
稽核室 主管	中華民國	李坤學	男	112.05	-	-	-	-	-	-	逢甲大學纖維與複合材料學系 三新紡織股份有限公司研發兼業 務專員-南區主管 建通精密工業股份有限公司-稽核員	無	-	-	-	-

註1：應包括總經理、副總經理、協理、各部門及分支機構主管資料，以及凡職位相當於總經理、副總經理或協理者，不論職稱，亦均應予揭露。

註2：上述人員並無於任職期間曾於查核簽證會計師事務所及其所屬關係企業任職之情事。

註3：總經理或相當職務者(最高經理人)與董事長為同一人、互為配偶或一親等親屬；不適用。

註4：上列人事資料列示至年報刊印日止，持股資料列示至停止過戶日113年4月15日止。

三、最近年度給付董事、監察人、總經理及副總經理之酬金

(1)一般董事及獨立董事之酬金(個別揭露姓名及酬金方式)

職稱	姓名	董事酬金						兼任員工領取相關酬金						領取來自子公司以外轉投資事業或公司酬金									
		報酬(A)		退職退休金(B)		董事酬勞(C)		業務執行費用(D)		A、B、C及D等四項總額及占稅後純益之比例		新資、獎金及特支費等(E)			退職退休金(F)		員工酬勞(G)		A、B、C、D、E、F及G等七項總額及占稅後純益之比例				
		本公司	財務報告內所有公司	本公司	財務報告內所有公司	本公司	財務報告內所有公司	本公司	財務報告內所有公司	本公司	財務報告內所有公司	本公司	財務報告內所有公司		本公司	股票金額	現金金額	本公司	財務報告內所有公司	本公司	財務報告內所有公司		
																						本公司	股票金額
董事長	成豐投資有限公司代表人： 蘇敦禮	-	1,370	-	-	0	0	30	30	30	1,400	-0.81%	-	-	-	-	-	-	30	1,400	-0.02%	-0.81%	無
副董事長	佑豐投資有限公司代表人： 蘇中宏	-	-	-	-	0	0	30	30	30	30	-0.02%	-	-	-	-	-	-	2,135	3,769	-1.23%	-2.17%	無
董事	總福投資有限公司代表人： 蘇倬賢	-	-	-	-	0	0	30	30	30	30	-0.02%	-	-	-	-	-	-	825	1,063	-0.48%	-0.61%	無
董事	鼎禮投資有限公司代表人： 蘇柏臣	-	-	-	-	0	0	30	30	30	30	-0.02%	-	-	-	-	-	-	30	30	-0.02%	-0.02%	無
獨立董事	楊振陽	424	-	-	-	0	0	66	66	66	490	-0.28%	-	-	-	-	-	-	490	490	-0.28%	-0.28%	無
獨立董事	許信介	424	-	-	-	0	0	66	66	66	490	-0.28%	-	-	-	-	-	-	490	490	-0.28%	-0.28%	無
獨立董事	林勳國	454	-	-	-	0	0	36	36	36	490	-0.28%	-	-	-	-	-	-	490	490	-0.28%	-0.28%	無

1.請敘明獨立董事酬金給付政策、制度、標準與結構，並依所擔負之職責、風險、投入時間等因素敘明與給付酬金數額之關聯性；本公司獨立董事酬金給付係依據「公司章程」、「董事、各功能性委員會委員酬金給付辦法」規定，並經薪酬委員會審議通過後提報董事會決議。

2.最近年度公司董事提供服務(如擔任母公司/財務報告內所有公司/轉投資事業非屬員工之顧問等)領取之酬金：無。

3.本公司112年度稅後純損為新台幣173,438仟元。

單位：新台幣仟元

(2) 總經理及副總經理之酬金 (個別揭露姓名及酬金方式)

職稱	姓名	薪資(A)		退職退休金(B)		獎金及特支費等(C)		員工酬勞金額(D)				A、B、C及D等項總額及占稅後純益之比例(%)		領取來自子公司以外轉投資事業或母公司酬金
		本公司	財務報告內所有公司	本公司	財務報告內所有公司	本公司	財務報告內所有公司	本公司		財務報告內所有公司	本公司	2,105 -1.21%	2,105 -1.21%	
								現金金額	股票金額					
總經理	何易霖	1,997	1,997	108	108	-	-	-	-	-	-	-	-	無
副總經理	周金秀	1,440	1,440	86	86	-	-	-	-	-	-	-	-	無

* 不論職稱，凡職位相當於總經理、副總經理者(例如：總裁、執行長、總監...等等)，均應予揭露。

(3) 公司前五位酬金最高主管之酬金 (個別揭露姓名及酬金方式)

職稱	姓名	薪資(A)		退職退休金(B)		獎金及特支費等(C)		員工酬勞金額(D)				A、B、C及D等項總額及占稅後純益之比例(%)		領取來自子公司以外轉投資事業或母公司酬金
		本公司	財務報告內所有公司	本公司	財務報告內所有公司	本公司	財務報告內所有公司	本公司		財務報告內所有公司	本公司	2,105 -1.21%	2,105 -1.21%	
								現金金額	股票金額					
總經理	何易霖	1,997	1,997	108	108	-	-	-	-	-	-	-	-	無
副總經理	周金秀	1,440	1,440	86	86	-	-	-	-	-	-	-	-	無
協理	陳立益	1,151	1,151	70	70	-	-	-	-	-	-	-	-	無
經理	蔡明哲	1,210	1,210	75	75	-	-	-	-	-	-	-	-	無
經理	陳正濤	1,008	1,008	56	56	-	-	-	-	-	-	-	-	無

* 本表所揭露酬金內容與所得稅法之所得概念不同，故本表目的係作為資訊揭露之用，不作課稅之用。

註 1：本公司 112 年度稅後純損為新台幣 173,438 仟元。

(4)分派員工酬勞之經理人姓名及分派情形

112年12月31日 單位：新台幣仟元

	職稱(註1)	姓名(註1)	股票金額	現金金額 (註2)	總計	總額占稅後 純益之比例 (%)
經 理 人	總經理	何易霖	0	0	0	0%
	副總經理	周金秀				
	協理	陳立益				
	經理	蔡明哲				
	經理	林育民				
	經理	陳正濤				

註1：應揭露個別姓名及職稱，但得以彙總方式揭露獲利分派情形。

註2：依最近可比較年度分派經理人之員工酬勞金額比例計算今年擬議分配金額。

註3：經理人之適用範圍，依據本會92年3月27日台財證三字第0920001301號函令規定，其範圍如下：

- (1)總經理及相當等級者
- (2)副總經理及相當等級者
- (3)協理及相當等級者
- (4)財務部門主管
- (5)會計部門主管
- (6)其他有為公司管理事務及簽名權利之人

註4：本公司董事領取員工酬勞（含股票及現金）之情形：無。

註5：本公司112年度稅後純損為新台幣173,438仟元。

(5)公司有下列情形應揭露個別董事及監察人之酬金：

- A.最近三年度個體或個別財務報告曾出現稅後虧損者，應揭露個別董事及監察人之酬金。但最近年度個體或個別財務報告已產生稅後淨利，且足以彌補累積虧損者，不在此限：本公司個別揭露董事姓名及酬金方式，詳年報20頁。
- B.最近年度董事持股成數不足情事連續達三個月以上者，應揭露個別董事之酬金：不適用。
- C.最近年度任三個月份董事、監察人平均設質比率大於百分之五十者，應揭露於各該月份設質比率大於百分之五十之個別董事、監察人酬金：不適用。
- D.全體董事、監察人領取財務報告內所有公司之董事、監察人酬金占稅後淨利超過百分之二，且個別董事或監察人領取酬金超過新臺幣一千五百萬元者，應揭露該個別董事或監察人酬金：本公司個別揭露董事姓名及酬金方式，詳年報20頁。
- E.上市上櫃公司於最近年度公司治理評鑑結果屬最後一級距者，或最近年度及截至年報刊印日止，曾遭變更交易方法、停止買賣、終止上市上櫃，或其他經公司治理評鑑委員會通過認為應不予受評者：不適用。
- F.上市上櫃公司最近年度非擔任主管職務之全時員工年度薪資平均數未達新臺幣五十萬元者：不適用。
- G.上市上櫃公司最近一年度稅後淨利增加達百分之十以上，惟非擔任主管職務之全時員工年度薪資平均數卻未較前一年度增加者：不適用。
- H.上市上櫃公司最近一年度稅後損益衰退達百分之十且逾新臺幣五百萬元，及平均每位董事酬金（不含兼任員工酬金）增加達百分之十且逾新臺幣十萬元者：不適用。

4.分別比較說明本公司及合併報表所有公司於最近二年度支付本公司董事、監察人、總經理及副總經理酬金總額占個體或個別財務報告稅後純益比例之分析並說明給付酬金之政策、標準與組合、訂定酬金之程序、與經營績效及未來風險之關聯性。

職 稱	112 年度	111 年度
	本公司及合併報表內所有公司支付本公司董事、監察人、總經理及副總經理酬金總額占個體財務報告稅後純益(損)比例	本公司及合併報表內所有公司支付本公司董事、監察人、總經理及副總經理酬金總額占個體財務報告稅後純益(損)比例
董事(含獨立事)及監察人	(4.46)	(8.48%)
總經理及副總經理	(2.09)	(5.0%)

(1) 董事(含獨立董事)、總經理及副總經理酬金提列比例差異係因 112 年稅後淨損 173,438 仟元，111 年稅後淨損 103,114 仟元。

(2) 給付酬金之政策、標準與組合、訂定酬金之程序、與經營績效及未來風險之關聯性。

A. 給付酬金之政策、標準與組合

(1) 董事及獨立董事

本公司訂有董事會績效評估辦法，定期評估董事會及各功能性委員會之績效，依本公司章程規定，本公司年度如有獲利，應提撥不高於百分之五為董事酬勞，由董事會決議以股票或現金分派發放。

(2) 經理人及員工

本公司經理人及員工之薪資報酬係依據擔任職務、學經歷與考績訂定，為使其合理適切；並讓公司同仁有所遵循及為提振公司同仁士氣，皆能適才適任、忠於職守，本公司訂定「薪資管理辦法」、「調任、晉升管理辦法」，以達到企業經營目標。

另依本公司年度如有獲利，應提撥不低於百分之三為員工酬勞，由董事會決議以股票或現金分派發放。

B. 訂定酬金之程序、與經營績效及未來風險之關聯性

本公司以整體經營績效綜合考量公司之經營風險，以期建立合理的董事、各功能性委員會委員之酬金給付制度，故訂定「董事、各功能性委員會委員酬金給付辦法」；據以執行董事、各功能性委員會委員，對本公司營運參與之程度及貢獻之價值暨同業通常水準給付酬金。

經理人職責目標與實際績效表現，衡量經理人對公司經營獲利貢獻及管理決策風險等因素，反映於經理人相關薪資報酬。

112 年度董事及經理人薪資報酬均由薪酬委員會審議後，提報董事會決議後給付。

四、公司治理運作情形

(1)董事會運作情形

最近年度董事會開會 5 次(A)，董事及監察人出席情形如下：

職稱	姓名(註 1)	實際出(列)席次數B	委託出席次數	實際出(列)席率(%)【B/A】(註 2)	備註
董事長	成豐投資有限公司 代表人：蘇敦禮	5	0	100	
副董事長	佑豐投資有限公司 代表人：蘇中宏	5	0	100	
董事	鼎曜投資有限公司 代表人：蘇柏臣	5	0	100	
董事	總福投資有限公司 代表人：蘇偉賢	5	0	100	
獨立董事	許信介	5	0	100	
獨立董事	楊振陽	5	0	100	
獨立董事	林勳國	3	0	60	

其他應記載事項：

- 一、證交法第 14 條之 3 所列事項暨其他經獨立董事反對或保留意見且有紀錄或書面聲明之董事會議決事項，應敘明董事會日期、期別、議案內容、所有獨立董事意見及公司對獨立董事意見之處理：如下表。
- 二、董事對利害關係議案迴避之執行情形，應敘明董事姓名、議案內容、應利益迴避原因以及參與表決情形：如下表。

董事會	案 由	決議結果(應利益迴避原因以及參與表決情形)	證交法第 14-3 所列事項	獨董反對或保留意見	公司對獨立董事意見之處理
112.03.21 第 11 屆第 11 次	3. 本公司簽證會計師之獨立性及適任性評估案，提請 審議。	因此議案是討論聘任會計師獨立性與適任性關係到其自身利益，故列席人員江佳玲會計師依法迴避。 本案照原案表決通過。	V	無	無
112.05.10 第 11 屆第 12 次	5. 擬建議原任稽核室陳正濤主任晉升為管理部經理並同時解任稽核主管職務，提請 討論。	本案照原案表決通過。	V	無	無
	6. 擬建議原任稽核室副管理師李坤學晉升稽核主管職務，提請討論。	本案照原案表決通過。	V	無	無
	9. 擬資金貸與孫公司越南建通電子五金責任有限公司，融資額度美金 300 萬元整，提請決議。	本案照原案表決通過。	V	無	無

112.08.09 第11屆第13次	2. 本公司擬委任勤業眾信聯合會計師事務所核閱及查核本公司112年度及113年度財務報告相關服務公費，每年為新台幣515萬元整，提請決議。	因此議案是討論委任勤業眾信聯合會計師事務所服務公費簽訂合約關係到其自身利益，故列席人員江佳玲會計師依法迴避。 獨立董事林勳國出具無意見聲明書對此議案贊成；本案照原案表決通過。	V	無	無
	6. 本公司為因應集團營運發展所需，擬資金貸與孫公司越南建通電子五金責任有限公司，融資額度美金300萬元整(等值外幣)，提請決議。	獨立董事林勳國出具無意見聲明書對此議案贊成；本案照原案表決通過。	V	無	無
112.11.9 第11屆第14次	3. 本公司「113年度內部稽核計劃」已擬訂完成，敬請核備實施。	獨立董事林勳國出具無意見聲明書對此議案贊成；本案照原案表決通過。	V	無	無
113.03.12 第11屆第16次	3. 本公司簽證會計師之獨立性及適任性評估，及變更簽證會計師案，提請決議。	因此議案是討論聘任會計師獨立性與適任性關係到其自身利益，故列席人員江佳玲會計師依法迴避。 本案照原案表決通過。	V	無	無
	4. 討論修改本公司章程案，提請決議，並提報股東常會決議。	本案照原案表決通過。	V	無	無
113.04.30 第11屆第17次	6. 擬建議晉升財務部陳立益協理為財務部副總經理案，提請討論	因此議案是討論本公司財務部陳立益協理晉升為財務部副總經理案，關係到其自身利益，故列席人員陳立益協理依法迴避。 本案照原案表決通過。	V	無	無
	8. 擬建議調升稽核室主管李坤學每月薪資案，提請討論。	因此議案是討論本公司稽核室主管李坤學調升每月薪資案，關係到其自身利益，故列席人員稽核室主管李坤學依法迴避。 本案照原案表決通過。	V	無	無

三、董事會評鑑執行情形

本公司落實公司治理並提升董事會功能，已於109年3月25日經薪資報酬委員會及董事會決議通過，訂定本公司「董事會績效評估辦法」並落實執行，評估結果如下表及詳細資料請參閱公司網站。

評估週期	評估期間	評估範圍	評估方式	評估內容
每年執行一次	112年1月1日至112年12月31日	1.董事會績效評估 2.審計委員會績效評估 3.薪資報酬委員會績效評估	董事會、功能性委員會及董事成員之自我績效評估	1.董事會績效評估之衡量項目包含： (1)對公司營運之參與程度。 (2)提升董事會決策品質。 (3)董事會組成與結構。 (4)董事的選任及持續進修。 (5)內部控制。 2.董事成員自我績效評估之衡量項目包含： (1)公司目標與任務之掌握。 (2)董事職責認知。 (3)對公司營運之參與程度。 (4)內部關係經營與溝通。 (5)董事之專業及持續進修。 (6)內部控制。 3.功能性委員會績效評估之衡量項目包含： (1)對公司營運之參與程度。 (2)功能性委員會職責認知。 (3)提升功能性委員會決策品質。 (4)功能性委員會組成及成員選任。 (5)內部控制。
每三年執行外部評估一次	111年1月1日至111年12月31日	董事會績效評估	委請臺灣董事會績效協進會評估方式包含問卷、視訊訪談。	七大構面的績效分析： (1)董事會組成與結構 (2)董事之選任及持續進修 (3)董事會對公司營運之參與程度 (4)提升董事會決策品質 (5)內部控制 (6)環境、社會與公司治理 (7)價值創造

四、當年度及最近年度加強董事會職能之目標（例如設立審計委員會、提升資訊透明度等）與執行情形評估：

- 1、本公司已設置薪資報酬委員會及審計委員會並訂定「薪資報酬委員會組織規程」、「審計委員會組織規程」、「董事會績效評估」、「公司治理實務守則」、「董事進修推行要點」、「董事及經理人道德行為準則」、「獨立董事之職責範疇規則」等相關辦法，並落實執行以強化董事會職能及提升公司資訊之透明度。
- 2、112年董事會績效內部之評估結果請詳閱公司網站。
- 3、本公司除透過董事會向董事報告公司重要資訊(包含營運之財務及業務報告、內部稽核執行情形及相關董事會決議事項之執行情形)外，亦經董事會通過「集團風險管理規範」、及「處理董事要求之標準作業程序」，強化董事之職能。
- 4、在加強提升資訊透明度方面，於本公司網頁公司治理專區增附英文版內容，並提供英文版財報、相

關提升資訊透明化與公司治理相關辦法之英文版本，以兼顧外資股東取得資訊之方便性。

5、董事會成員及重要管理階層之接班規劃：

本公司秉持永續經營之理念，提名及選任董事成員多元化，並重視重要管理階層人才專業培訓，擬定公司接班規劃：

董事會成員之接班計畫及運作：

本公司之董事會指導公司策略、監督管理階層、對公司及股東負責，公司治理制度之各項作業與安排，確保董事會依照法令、公司章程之規定或股東會決議行使職權。

本公司之董事會結構，應就公司經營發展規模及其主要股東持股情形，衡酌實務運作需要，公司章程規定董事席次。

董事會成員組成應考量多元化，除兼任公司經理人之董事不宜逾董事席次三分之一外，並就本身運作、營運型態及發展需求以擬訂適當之多元化方針，宜包括但不限於以下二大面向之標準：

(1)基本條件與價值：性別、年齡、國籍及文化等。

(2)專業知識與技能：專業背景（如法律、會計、產業、財務、行銷或科技）、專業技能及產業經歷等。

董事會成員應普遍具備執行職務所必須之知識、技能及素養。為達到公司治理之理想目標，董事會整體應具備之能力如下：

(1)營運判斷能力。

(2)會計及財務分析能力。

(3)經營管理能力。

(4)危機處理能力。

(5)產業知識。

(6)國際市場觀。

(7)領導能力。

(8)決策能力。

本公司每年定期由董事會成員，依據「董事會績效評估辦法」評估衡量項目績效，以確認董事會運作有效，評定個別董事績效表現，以作為日後遴選董事之參考。

重要管理階層之接班計畫及運作：

本公司組織架構設置各部門經理級(含)以上重要高階主管，領導經營管理公司業務，並設有各高階主管職務代理人均具備專業及領導能力，符合公司企業經營理念。

為培訓重要管理階層及其職務代理人，除了重點專業精進培訓外、並安排公司治理相關管理課程培育，提升個人管理能力，本公司於112年度起每次召開董事會副總經理級以上需列席參與會議；及每月經營管理會議由副總經理級報告營運績效，公司並透過高階主管專業能力，落實於日常工作中傳承基層主管專業技術能力，以利日後規劃接班人才之資源。

本公司每季執行員工績效考核，透過績效評估晉升職務，激發員工潛在能力，發揮個人專長及符合公司期望值，為日後接班規劃之參考。

註1：董事、監察人屬法人者，應揭露法人股東名稱及其代表人姓名。

註2：(1)年度終了日前有董事監察人離職者，應於備註欄註明離職日期，實際出(列)席率(%)則以其在職期間董事會開會次數及其實際出(列)席次數計算之。

(2)年度終了日前，如有董事監察人改選者，應將新、舊任董事監察人均予以填列，並於備註欄註明該董事監察人為舊任、新任或連任。實際出(列)席率(%)則以其在職期間董事會開會次數及其實際出(列)席次數計算之。

(2)審計委員會運作情形

一、本公司審計委員會由全體3位獨立董事組成。

二、第一屆委員任期:110年7月27日至113年7月26日，113度審計委員會開會4(A)，獨立董事出席情形如下：

職稱	姓名	實際出席次數 (B)	委託出席次數	實際出席率(%) (B/A)(註1、註2)	備註
獨立董事	楊振陽	4	0	100	
獨立董事	許信介	4	0	100	
獨立董事	林勳國	2	2	50	

其他應記載事項：

一、審計委員會之運作如有下列情形之一者，應敘明審計委員會召開日期、期別、議案內容、獨立董事反對意見、保留意見或重大建議項目內容、審計委員會決議結果以及公司對審計委員會意見之處理。

(一)證券交易法第14條之5所列事項：如下表註(1)。

(二)除前開事項外，其他未經審計委員會通過，而經全體董事三分之二以上同意之議決事項：無。

二、獨立董事對利害關係議案迴避之執行情形，應敘明獨立董事姓名、議案內容、應利益迴避原因以及參與表決情形：無。

三、獨立董事與內部稽核主管及會計師之溝通情形（應包括就公司財務、業務狀況進行溝通之重大事項、方式及結果等）：如下表註(A)。

註1：年度終了日前有獨立董事離職者，應於備註欄註明離職日期，實際出席率(%)則以其在職期間審計委員會開會次數及其實際出席次數計算之。

註2：年度終了日前，有獨立董事改選者，應將新、舊任獨立董事均予以填列，並於備註欄註明該獨立董事為舊任、新任或連任及改選日期。實際出席率(%)則以其在職期間審計委員會開會次數及其實際出席次數計算之。

註(1):(一)本公司審計委員會由全體3位獨立董事組成，審計委員會之運作，以下列事項之監督為主要目的：

- 一、公司財務報表之允當表達。
- 二、簽證會計師之選(解)任及獨立性與績效。
- 三、公司內部控制之有效實施。
- 四、公司遵循相關法令及規則。
- 五、公司存在或潛在風險之管控。

(二)本委員會之職權事項如下：

- 一、依證交法第十四條之一規定訂定或修正內部控制制度。
- 二、內部控制制度有效性之考核。
- 三、依證交法第三十六條之一規定訂定或修正取得或處分資產、從事衍生性商品交易、資金貸與他人、為他人背書或提供保證之重大財務業務行為之處理程序。
- 四、涉及董事自身利害關係之事項。
- 五、重大之資產或衍生性商品交易。
- 六、重大之資金貸與、背書或提供保證。
- 七、募集、發行或私募具有股權性質之有價證券。
- 八、簽證會計師之委任、解任或報酬。
- 九、財務、會計或內部稽核主管之任免。

十、由董事長、經理人及會計主管簽名或蓋章之年度財務報告及須經會計師查核簽證之第二季財務報告。

十一、其他公司或主管機關規定之重大事項。

(三)112 度審計委員會決議情形：如下表。

日期 決議 單位	案 由	審計委員會決議結果	獨立董 事反對、 意見保留 或重大建 議內容	公 司 對 審 計 委 員 會 之 意 見 處 理	未 經 審 委 員 會 過 而 經 董 事 2/3 以 上 同 意 決 議 之 項
第一屆第十次 112.3.21	1. 本公司 111 年度營業報告書、個體財務報告及合併財務報告，業經編製完竣，提請 審議。	本案經主席徵詢全體出席委員無異議照案通過，並提董事會決議。	無	-	無
	2. 擬定 111 年度虧損撥補案，虧損撥補表已編製完竣，提請 審議。	本案經主席徵詢全體出席委員無異議照案通過，並提董事會決議。	無	-	無
	3. 本公司簽證會計師之獨立性及適任性評估案，提請 審議。	因此議案是討論聘任會計師獨立性與適任性關係到其自身利益，故列席人員江佳玲會計師依法迴避。 本案經主席徵詢全體出席委員無異議照案通過，並提董事會決議。	無	-	無
	4. 本公司已完成 111 年內部控制制度自行檢查作業，提請 審議。	本案經主席徵詢全體出席委員無異議照案通過，並提董事會決議。	無	-	無
	5. 擬制定本公司簽證會計師提供非確信服務預先核准之審核辦法，提請 審議。	本案經主席徵詢全體出席委員無異議照案通過。	無	-	無
	6. 勤業眾信聯合會計師事務所（簽證會計師）112 年度非確信服務之預先核准案，提請 審議。	本案經主席徵詢全體出席委員無異議照案通過。	無	-	無
第一屆 第十一次 112.5.10	1. 本公司 112 年第 1 季財務報告，業經編製完竣，提請 審議。	本案經主席徵詢全體出席委員無異議照案通過，並提董事會決議。	無	-	無
	2 本公司支給董事報酬案，提請 審議。	本案經主席徵詢全體出席委員無異議照案通過，並提董事會決議。	無	-	無
	3. 擬修訂本公司「董事、各功能性委員會委員酬金給付辦法」，提請 審議。	本案經主席徵詢全體出席委員無異議照案通過，並提董事會決議。	無	-	無

日期 決議單位	案 由	審計委員會決議結果	董 監 對 公 司 對 未 經 審 計 立 反 對 審 計 委 員 會 之 意 見 處 理 事 意 見 留 或 重 重 理 之 意 見 處 理 獨 意 保 保 保 保 保 保 事 意 見 留 或 重 重 理 之 意 見 處 理 事 意 見 留 或 重 重 理 之 意 見 處 理 事 意 見 留 或 重 重 理 之 意 見 處 理	董 監 對 公 司 對 未 經 審 計 立 反 對 審 計 委 員 會 之 意 見 處 理 事 意 見 留 或 重 重 理 之 意 見 處 理 事 意 見 留 或 重 重 理 之 意 見 處 理 事 意 見 留 或 重 重 理 之 意 見 處 理	董 監 對 公 司 對 未 經 審 計 立 反 對 審 計 委 員 會 之 意 見 處 理 事 意 見 留 或 重 重 理 之 意 見 處 理 事 意 見 留 或 重 重 理 之 意 見 處 理 事 意 見 留 或 重 重 理 之 意 見 處 理
	4. 擬建議原任稽核室陳正濤主任晉升為管理部經理並同時解任稽核主管職務，提請 審議。	本案經主席徵詢全體出席委員無異議照案通過，並提董事會決議。	無	-	無
	5. 擬建議原任稽核室副管理師李坤學晉升稽核主管職務，提請 審議。	本案經主席徵詢全體出席委員無異議照案通過，並提董事會決議。	無	-	無
	6. 擬資金貸與孫公司越南建通電子五金責任有限公司，融資額度美金 300 萬元整， 提請 審議。	本案經主席徵詢全體出席委員無異議照案通過，並提董事會決議。	無	-	無
第一屆 第十二次 112.8.09	1. 本公司 112 年第 2 季財務報告，業經編製完竣，提請 審議。	本案經主席徵詢全體出席委員無異議照案通過，並提董事會決議。	無	-	無
	2. 本公司擬委任勤業眾信聯合會計師事務所核閱及查核本公司 112 年度及 113 年度財務報告相關服務公費，每年為新台幣 515 萬元整，提請 審議。	因此議案是討論委任勤業眾信聯合會計師事務所服務公費簽訂合約關係到其自身利益，故列席人員江佳玲會計師依法迴避。 本案經主席徵詢全體出席委員無異議照案通過，並提董事會決議。	無	-	無
	3. 擬資金貸與孫公司越南建通電子五金責任有限公司，融資額度美金 300 萬元整， 提請 審議。	本案經主席徵詢全體出席委員無異議照案通過，並提董事會決議。	無	-	無
第一屆 第十三次 112.11.9	1. 本公司 112 年第 3 季財務報告，業經編製完竣，提請 審議。	本案經主席徵詢全體出席委員無異議照案通過，並提董事會決議。	無	-	無
	2. 本公司「113 年度內部稽核計劃」已擬定完成，提請 審議。	本案經主席徵詢全體出席委員無異議照案通過，並提董事會決議。	無	-	無
	3. 勤業眾信聯合會計師事務所（簽證會計師）112 年度新增非確信服務之預先核准案，提請 審議。	本案經主席徵詢全體出席委員無異議照案通過。	無	-	無
第一屆 第十四次 113.3.12	1. 本公司 112 年度營業報告書、個體財務報告及合併財務報告，業經編製完竣，提請審議。	本案經主席徵詢全體出席委員無異議照案通過，並提董事會決議。	無	-	無
	2. 擬定 112 年度虧損撥補案，虧損撥補表已編製完竣，提請 審議。	本案經主席徵詢全體出席委員無異議照案通過，並提董事會決議。	無	-	無

日期 決議單位	案由	審計委員會決議結果	獨立董事反對、意見保留或重大建議內容	對會計師之意見	未經審計委員會全體2/3以上通過之事項
		會決議。			
	3. 本公司簽證會計師之獨立性及適任性評估, 及變更簽證會計師案, 提請 審議。	因此議案是討論聘任會計師獨立性與適任性關係到其自身利益, 故列席人員江佳玲會計師依法迴避。 本案經主席徵詢全體出席委員無異議照案通過, 並提董事會決議。	無	-	無
	4. 本公司已完成 112 年內部控制制度自行檢查作業, 提請 審議。	本案經主席徵詢全體出席委員無異議照案通過, 並提董事會決議。	無	-	無
	5. 勤業眾信聯合會計師事務所 112 年度新增非確信服務之個別核准彙總報告案, 提請 審議。	本案經主席徵詢全體出席委員無異議照案通過。	無	-	無
	6. 勤業眾信聯合會計師事務所 (簽證會計師) 113 年度非確信服務之預先核准案, 提請 審議。	本案經主席徵詢全體出席委員無異議照案通過。	無	-	無
第一屆 第十五次 113. 4. 30	1. 擬建議晉升財務部陳立益協理為財務部副總經理案, 提請 討論。	因此議案是討論本公司財務部陳立益協理晉升為財務部副總經理案, 關係到其自身利益, 故列席人員陳立益協理依法迴避。	無	-	無

註(A):獨立董事與內稽核主管及會計師之溝通情形

1、獨立董事與內稽核主管及會計師之溝通政策

- (1)獨立董事與內稽核主管及會計師至少每年二次定期會議，會計師就本公司財務狀況、海內外子公司財務及整體運作情形及內控查核情形向獨立董事報告，並針對有無重大調整分錄或法令修訂有無影響帳列情形充分溝通；若遇重大異常事項時得隨時召集會議。
- (2)內部稽核主管定期向審計委員會報告
 - (一)年度內部稽核計畫。
 - (二)稽核人員年度專業訓練規劃。
 - (三)定期向審計委員會報告內部稽查業務執行情形。
- (3)會計師每年至少參加二次審計委員會，報告年度查核結果。
- (4)其他：發生重大異常事項，或獨立董事、稽核主管及會計師認為有必要獨立溝通之事宜，可以不定期隨時召開會議溝通。

2、歷次獨立董事與內部稽核主管及會計師之溝通情形摘要：

日期	出席人員	溝通重點	溝通結果
112/3/21	獨立董事:楊振陽 獨立董事:許信介 獨立董事:林勳國 會計師:江佳玲 稽核主管:陳正澔	與治理單位溝通—111年度查核財務報告結論： 一、民國111年度財務報告查核方式、範圍及報告型態 二、會計師獨立性 三、顯著風險及關鍵查核事項 四、已更正及未更正之重大不實表達：無。 五、對繼續經營產生疑慮之重大未確定事項：無。 六、與管理階層意見不一致之事項：無。	本次會議獨立董事無意見。
112/11/09	獨立董事:楊振陽 獨立董事:許信介 會計師:江佳玲 稽核主管:李坤學	溝通112年度財務報告查核規劃事項 ● 勤業眾信聯合會計師事務所品質管理制度。 ● 查核範圍及方法 ● 顯著風險及關鍵查核事項(KAM) ● 內部控制查核發現 ● 國際財務報導準則永續揭露準則 ● 公司治理單位預先核准非確信服務 ● 獨立性聲明 ● 2023年度勤業眾信聯合會計師事務所透明度報告	本次會議獨立董事無意見。

(3) 公司治理運作情形及與上市上櫃公司治理實務守則差異情形及原因

評估項目	運作情形		與上市上櫃治理實務守則差異情形及原因	
	是	否		
一、公司是否依據「上市上櫃公司治理實務守則」訂定並揭露公司治理實務守則？	V		公司已依據「上市上櫃公司治理實務守則」訂定公司治理實務守則並揭露於公司網站。	無。
二、公司股權結構及股東權益 (一) 公司是否訂定內部作業程序處理股東建議、疑義、糾紛及訴訟事宜，並依程序實施？		V	為確保股東權益，本公司皆由發言人、代理發言人或股務代理建議，以妥善處理股東建議、疑義及糾紛事宜，	無。
(二) 公司是否掌握實際控制公司之主要股東及主要股東之最終控制者名單？		V	本公司定期依據股務代理於公司辦理停止過戶日時，依所提供股東名冊實際掌握控制公司之主要股東及主要股東之最終控制者名單。並依規定定期申報董事、經理人及大股東持股異動、質押增減變動情形，確保經營權之穩定。	無。
(三) 公司是否建立、執行與關係企業間之風險控管及防火牆機制？		V	本公司與關係企業之風險控管已訂有「對子公司之監理辦法」、「關係人相互間財務業務相關作業程序」、「集團風險管理規範」、「關係人交易之管理」及集團客戶信用額度表與相關內部控制制度，可適時建立風險控管機制及防火牆。	無。
(四) 公司是否訂定內部規範，禁止公司內部人利用市場上未公開資訊買賣有價證券？		V	本公司訂有「董事及經理人道德行為準則」及「內部重大資訊處理作業程序」。適用對象包含本公司董事、經理人及受雇人等，並不定期進行相關訊息更新與宣導。	無。
三、董事會之組成及職責 (一) 董事會是否擬訂多元化政策、具體管理目標及落實執行？		V	本公司董事會就成員組成擬訂多元化政策、具體管理目標及落實執行情形詳年報 17、18 頁。	無。
(二) 公司除依法設置薪資報酬委員會及審計委員會外，是否自願設置其他各類功能性委員會？		V	本公司除依法設置審計委員會及薪資報酬委員會外，其餘公司治理運作均由各部門依其職掌負責，尚未設置其他功能性委員會，未來將視需要評估設置。	其他功能性委員會未來將視需要評估設置。
(三) 公司是否訂定董事會績效評估辦法及其評估方式，每年並定期進行績效評估，且將績效評估之結果提報董事會，並運用於個別董事薪資報酬及提名續任之參考？		V	本公司於 109 年訂定「董事會績效評估辦法」，每年執行評估作業；且至少每三年由外部專業獨立機構或外部專家學者團隊執行評估一次。 董事會績效評估結果應作為遴選或提名董事時之參考依據；並將個別董事績效評估結果作為薪資報酬委員會定期檢討及訂定其個別薪資報酬之參考依據。 本公司 111 年度委託臺灣董事會績效協進會執行之外部董事會績效評估結果，已提報 112 年 3 月 21 日董事會，作為檢討及改進之依據；及本公司 112 年度董事會及各功能性委員會（審計委員會、薪資報酬委員會）整體運作情形，評估結果皆為「優良」，並已將評估結果，相關評估內容、評估方式、執行情形及評估結果請參閱本公司網站： www.gem.com.tw 公司治理專區。	無。
(四) 公司是否定期評估簽證會計師獨立性？		V	本公司聘任之簽證會計師為，對於其直接或間接利害關係已予迴避，由簽證會計師出具獨立性聲明書，並經 112 年 3 月 21 日董事會通過評估簽證會計師具獨立性與適任性提報董事會；委任會計師之獨立性與適任性評估表如(註 1)。	無。

四、上市上櫃公司是否配置適任及適當人數之公司治理人員，並指定公司治理主管，負責公司治理相關事務（包括但不限於提供董事、監察人執行業務所需資料、協助董事、監察人遵循法令、依法辦理董事會及股東會之會議相關事宜、製作董事會及股東會議事錄等）？	V		本公司公司治理相關事務目前皆由財務部兼職處理，包括但不限於提供董事會及各功能性委員會執行業務所需資料、依法辦理董事會及股東會之會議相關事宜、辦理公司登記及變更登記、製作董事會及股東會議事錄等。	無。
五、公司是否建立與利害關係人(包括但不限於股東、員工、客戶及供應商等)溝通管道，及於公司網站設置利害關係人專區，並妥適回應利害關係人所關切之重要企業社會責任議題？	V		本公司已在公司網站設立利害關係人專區，對股東、員工、客戶及供應商設立溝通管道，不定期並妥適的回應利害關係人所關切之重要企業社會責任議題。	無。
六、公司是否委任專業股務代辦機構辦理股東會事務？	V		公司委任專業股務代辦機構-永豐金證券股份有限公司股務代理部，辦理股東會事務。	無。
七、資訊公開 (一)公司是否架設網站，揭露財務業務及公司治理資訊？	V		本公司業於本公司網站設有投資人園地，完整揭露有關財務業務及公司治理相關事項。本公司網址為 www.gem.com.tw 。本公司訂有「公司治理實務守則」、「董事及經理人道德行為準則」、「具控制力法人股東行使權利與議決辦法」及「誠信經營守則」等規章，以落實公司治理；並將公司治理相關規章置於公司治理專區內，以利於一般股東及利害關係人審閱。	無。
(二)公司是否採行其他資訊揭露之方式(如架設英文網站、指定專人負責公司資訊之蒐集及揭露、落實發言人制度、法人說明會過程放置公司網站等)？	V		本公司設有發言人及代理發言人制度，負責公司資訊之蒐集與揭露，並作為主要對外溝通之橋樑。目前本公司設有英文網頁，同時於公司治理專區附設英文版內容，提高資訊透明度及落實公司治理相關辦法的英文版本，以提供外國投資人了解公司相關訊息。	無。
(三)公司是否於會計年度終了後兩個月內公告並申報年度財務報告，及於規定期限前提早公告並申報第一、二、三季財務報告與各月份營運情形？	V		公司依規定於期限內公告並申報年度財務報告、第一、二、三季財務報告及各月份營運情形。	無。
八、公司是否有其他有助於瞭解公司治理運作情形之重要資訊(包括但不限於員工權益、僱員關懷、投資者關係、供應商關係、利害關係人之權利、董事及監察人進修之情形、風險管理政策及風險衡量標準之執行情形、客戶政策之執行情形、公司為董事及監察人購買責任保險之情形等)？	V		(一)保障員工權益及僱員關懷方面： 1、本公司為保障全體員工之福祉，明確規定勞資雙方之權利與義務，健全管理制度與組織功能，提供一安全、健康、公平之工作環境，訂定「建通精密工業股份有限公司工作規則」。 2、除配合法令及訂定各項管理辦法保障員工權益外，並訂定「年終獎金管理辦法」及「員工認股暨員工酬勞處理管理辦法」，依據公司經營績效及員工個人績效發給以增進員工福利。有關「員工認股暨員工酬勞處理管理辦法」之修訂或盈餘分配案之員工酬勞部分，皆會經薪資報酬委員會充分討論後並提報董事會決議。 3、本公司為員工建置良好的溝通管道，除設有提案制度，針對有效之建議案有獎勵作業要點外，本公司每位員工皆有電子郵件信箱，並於守衛室設有意見箱以及定期召開勞資協調與職工福利委員會，員工各項意見除可與管理階層直接溝通，亦可使用意見箱反應或申訴。 4、僱員關懷方面：本公司設有職工福利委員會，由職工福利委員會辦理員工福利之規劃及管理，定期舉辦身體健康檢查、國內旅遊及不定期提供國外旅遊補助，另提供員工子女教育獎助學金、結	無。

		<p>婚補助金、喪葬補助金、注重員工身體健康與休閒活動。</p> <p>(二)投資者關係、利害關係人之權利方面：</p> <ol style="list-style-type: none"> 1、本公司網站利害關係人專區設有網路留言板及投資人服務電子信箱，由發言人負責投資人關係，並向董事長報告。投資人除到公司拜訪與發言人會談外，大多利用電話及郵件詢問。同時亦於公司網站提供審計委員會的聯絡信箱，以利投資大眾直接與審計委員會聯繫。 2、本公司訂有「內部重大資訊處理作業程序」作為發布重大訊息之依據，對外揭露完整正確之即時資訊。 <p>(三)董事進修之情形：</p> <ol style="list-style-type: none"> 1.本公司本屆(第十一屆)董事112年度及截至年報刊印日止，依規定進修情形(註2)。 <p>(四)風險管理政策及風險衡量標準：本公司訂有「集團風險管理規範」並經董事會通過後實施，規範相關之風險管理政策及風險衡量標準，並訂定監督、規劃與執行相關風險管理事務之風險管理組織架構，與各相關單位之功能與職責。</p> <p>(五)客戶政策之執行情形：本公司及所屬子公司對集團客戶訂有集團授信額度，以規範客戶之信用額度，同時對於客戶之服務則以提供高品質產品、交期準時與客戶信賴與滿意之服務為最高原則，努力降低生產成本，創造與客戶雙贏及共同成長之局面。</p> <p>(六)公司為董事及經理人購買責任保險之情形：本公司已為董事及重要經理人購買責任險。</p>	
<p>九、請就臺灣證券交易所股份有限公司公司治理中心最近年度發布之公司治理評鑑結果說明已改善情形，及就尚未改善者提出優先加強事項與措施。(未列入受評公司者無需填列)</p> <p>本公司第九屆公司治理評鑑結果排名級距為 66%-80%。有多項指標待加強，公司評估相關作業程序後擬訂下列項目為未來優先改善目標。</p> <ol style="list-style-type: none"> 1. 公司董事會成員多元化政策及落實執行。 2. 推動永續發展專(兼)職單位，建立永續發展藍圖及永續報告書。 3. 公司持續加強投資於節能或綠色能源相關環保永續之機器設備。 			

(註 1)：委任會計師之獨立性與適任性評估表：

項次	評估項目	委任會計師 吳秋燕會計師及 張慈媛會計師	
		評估結果	是否符 合獨立 性與適 任性
1	委任會計師與本公司是否無重大財務利害關係。	是	是
2	委任會計師與本公司是否無任何不適當關係。	是	是
3	委任會計師是否使其助理人員確守誠實、公正及獨立性。	是	是
4	委任會計師目前或最近兩年內是否未擔任本公司董監事、經理人或對審計案件有重大影響之職務；亦確定於未來審計期間不會擔任前述相關職務。	是	是
5	在審計期間，委任會計師本人及配偶或受扶養親屬是否未擔任本公司之董監事、經理人或對審計工作有直接且重大影響之職務。在審計期間，委任會計師之四親等內之近親若擔任審計本公司之董監事、經理人或對審計工作有直接且重大影響之職務，其違反獨立性程度須降低至可接受程度。	是	是
6	委任會計師是否未收受本公司及本公司董監事、經理人價值重大之饋贈或禮物(其價值未超越一般社交禮儀標準)。	是	是
7	委任會計師名義是否無為他人使用。	是	是
8	委任會計師是否無與本公司有金錢借貸之情事，但與金融業之正常往來不在此限。	是	是
9	委任會計師是否無兼營可能喪失其獨立性之其他事業。	是	是
10	委任會計師是否無收取任何與業務有關之佣金。	是	是
11	委任會計師是否具專門學識及經驗並對本公司具有相當了解。	是	是
12	委任會計師是否未曾受主管機關之重大懲處。	是	是

(註2)：董事及監察人進修之情形：

本公司本屆(第十一屆)董監事 112 年度及截至年報刊印日止，依規定進修情形：

職稱	姓名	初任日期	進修日期	主辦單位	課程名稱	進修時數	進修是否符合規定
董事長	蘇敦禮	86/11/22	112/08/09	社團法人中華公司治理協會	董監如何督導風險管理及危機管理，強化公司治理	3	是
			112/12/28	社團法人中華公司治理協會	永續經營的人才發展	3	是
副董事長	蘇中宏	98/06/20	112/08/09	社團法人中華公司治理協會	董監如何督導風險管理及危機管理，強化公司治理	3	是
			112/12/28	社團法人中華公司治理協會	永續經營的人才發展	3	是
董事	蘇柏臣	107/06/20	112/08/09	社團法人中華公司治理協會	董監如何督導風險管理及危機管理，強化公司治理	3	是
			112/12/28	社團法人中華公司治理協會	永續經營的人才發展	3	是
董事	蘇偉賢	110/8/12	112/08/09	社團法人中華公司治理協會	董監如何督導風險管理及危機管理，強化公司治理	3	是
			112/12/28	社團法人中華公司治理協會	永續經營的人才發展	3	是
獨立董事	楊振陽	92/06/20	112/08/09	社團法人中華公司治理協會	董監如何督導風險管理及危機管理，強化公司治理	3	是
			112/12/28	社團法人中華公司治理協會	永續經營的人才發展	3	是
獨立董事	許信介	95/06/20	112/08/09	社團法人中華公司治理協會	董監如何督導風險管理及危機管理，強化公司治理	3	是
			112/12/28	社團法人中華公司治理協會	永續經營的人才發展	3	是
獨立董事	林勳國	110/07/27	112/11/29	財團法人中華民國證券暨期貨市場發展基金會	112 年度內部人股權交易法律遵循宣導說明會	3	是
			112/12/28	社團法人中華公司治理協會	永續經營的人才發展	3	是

(4)公司如有設置薪酬委員會者，應揭露其組成職責及運作情形：

1.薪資報酬委員會成員資料

身分別 (註 1)	姓名	條件	專業資格與經驗(註 2)	獨立性情形(註 3)	兼任其他公開發行公司薪資報酬委員會成員家數
獨立董事 (召集人)	楊振陽		董事專業資格及獨立董事獨立性資訊揭露相關內容詳年報 16 頁。		0
獨立董事	許信介				0
獨立董事	林勳國				0

2.薪資報酬委員會運作情形資訊

一、本公司之薪資報酬委員會委員計 3 人。

二、本屆委員任期：110 年 8 月 11 日至 113 年 7 月 26 日，112 年度薪資報酬委員會開會 2 次(A)，委員資格及出席情形如下：

職稱	姓名	實際出席 次數(B)	委託出 席次數	實際出席率(%) (B / A) (註)	備註
召集人	楊振陽	2	0	100	
委員	許信介	2	0	100	
委員	林勳國	1	0	50	

其他應記載事項：

一、董事會如不採納或修正薪資報酬委員會之建議，應敘明董事會日期、期別、議案內容、董事會決議結果以及公司對薪資報酬委員會意見之處理(如董事會通過之薪資報酬優於薪資報酬委員會之建議，應敘明其差異情形及原因)：無。

二、薪資報酬委員會之議決事項，如成員有反對或保留意見且有紀錄或書面聲明者，應敘明薪資報酬委員會日期、期別、議案內容、所有成員意見及對成員意見之處理：無。

註：

(1)年度終了日前有薪資報酬委員會成員離職者，應於備註欄註明離職日期，實際出席率(%)則以其在職期間薪資報酬委員會開會次數及其實際出席次數計算之。

(2)年度終了日前，有薪資報酬委員會改選者，應將新、舊任薪資報酬委員會成員均予以填列，並於備註欄註明該成員為舊任、新任或連任及改選日期。實際出席率(%)則以其在職期間薪資報酬委員會開會次數及其實際出席次數計算之。

112 年度共開會 2 次

(3)薪酬委員會其職權範圍：依據本公司薪資報酬委員會組織規程第七條請參閱本公司網站：www.gem.com.tw 公司治理專區。

(4) 薪資報酬委員會最近一年開會日期、期別、議案內容、決議結果以及公司對薪資報酬委員會意見之處理：如下表。

薪資報酬委員會	議案內容及後續處理	決議結果	公司對薪資報酬委員會意見之處理
第五屆第六次 112.5.10	1. 本公司支給董事報酬案，提請討論。	本案經主席徵詢全體出席委員無異議後，照案通過	提審計委員會及董事會由全體董事同意通過
	2. 擬修訂本公司「董事、各功能性委員會委員酬金給付辦法」，提請討論。	本案經主席徵詢全體出席委員無異議後，照案通過	提審計委員會及董事會由全體董事同意通過
	3. 擬建議原任稽核室陳正濤主任晉升為管理部經理並同時解任稽核主管職務，提請討論。	本案經主席徵詢全體出席委員無異議後，照案通過	提審計委員會及董事會由全體董事同意通過
	4. 擬建議原任稽核室副管理師李坤學晉升稽核主管職務，提請討論。	本案經主席徵詢全體出席委員無異議後，照案通過	提審計委員會及董事會由全體董事同意通過
	5. 設置公司治理主管案，提請討論。	本案經主席徵詢全體出席委員無異議後，照案通過	提董事會由全體董事同意通過
	6. 擬建議原任管理部王英英經理調任管理部副理職務，提請討論。	本案經主席徵詢全體出席委員無異議後，照案通過	提董事會由全體董事同意通過
第五屆第七次 112.08.09	1. 擬建議原任業務部副總經理蔡明哲調降為業務部經理乙職，提請討論。	本案經主席徵詢全體出席委員無異議後，照案通過	提董事會由全體董事同意通過
	2. 本公司之孫公司蘇州建通光電端子有限公司副總經理蔡明哲解任，新任副總經理擬由東莞建通電子五金責任有限公司副總經理郭喜成兼任，提請討論。	本案經主席徵詢全體出席委員無異議後，照案通過	提董事會由全體董事同意通過
	3. 公司之孫公司東莞建通電子五金責任有限公司副總經理郭喜成調升每月薪資結構及給付金額，提請討論。	本案經主席徵詢全體出席委員無異議後，照案通過	提董事會由全體董事同意通過
第五屆第八次 113.04.30	1. 擬新聘任劉志成先生擔任資訊室經理案，提請討論。	本案經主席徵詢全體出席委員無異議後，照案通過	提董事會由全體董事同意通過
	2. 擬建議原任研發技術部林育民經理調任廠務部經理職務，提請討論。	本案經主席徵詢全體出席委員無異議後，照案通過	提董事會由全體董事同意通過
	3. 擬建議晉升研發技術部吳豐印副經理為研發技術部經理案，提請討論。	本案經主席徵詢全體出席委員無異議後，照案通過	提董事會由全體董事同意通過
	4. 擬建議晉升財務部陳立益協理為財務部副總經理案，提請討論。	本案經主席徵詢全體出席委員無異議後，照案通過	提審計委員會及董事會由全體董事同意通過
	5. 擬建議調升管理部陳正濤經理每月薪資案，提請討論。	本案經主席徵詢全體出席委員無異議後，照案通過	提董事會由全體董事同意通過
	6. 擬建議調升稽核室主管李坤學每月薪資案，提請討論。	本案經主席徵詢全體出席委員無異議後，照案通過	提董事會由全體董事同意通過

(5)推動永續發展執行情形及與上市上櫃公司永續發展實務守則差異情形及原因異情形及原因

評估項目	運作情形			與上市上櫃公司永續發展實務守則差異情形及原因
	是	否	摘要說明	
一、公司是否建立推動永續發展之治理架構，且設置推動永續發展專(兼)職單位，並由董事會授權高階管理階層處理，及董事會督導情形?	V		<p>本公司已經董事會決議於100年6月15日訂定「企業社會責任實務守則」，專責單位則為由各部門最高主管組成之「永續發展運作小組」，共劃分3組別由財務部副總專責(公司治理)、廠務部經理專責(環境)、管理部經理專責(社會)等議題，負責推動永續發展運作，由總經理負責主導決策、辨識攸關公司營運與利害關係人所關注的永續議題、訂定節能減碳之各項管理措施、減少環境污染、遵守勞動法規及保障員工權益等善盡各部門應盡之職責，並定期檢討實施成效，確保永續發展策略充份落實於公司日常營運中。</p> <p>「永續發展運作小組」於112/12/28向董事會報告當年度永續發展執行情形及未來營運方針;董事會成員聽取報告後亦充分表達意見且提供專業建議，並監督經營團隊確切執行相關策略。</p>	無
二、公司是否依重大性原則，進行與公司營運相關之環境、社會及公司治理議題之風險評估，並訂定相關管理風險管理政策或策略?(註2)	V		<p>本揭露資料涵蓋公司於112年1月至112年12月間在主要據點之永續發展績效表現。風險評估邊界以本公司為主，包含臺灣、中國大陸、越南既有據點，並基於與營運本業的攸關性及對重大主題的影響程度，將子公司蘇州建通公司、東莞建通公司及越南建通公司納入範疇。</p> <p>本公司依重大性原則，針對公司治理與永續發展相關議題對投資人與利害關係人所產生重大之影響，進行與公司營運相關之環境、社會或公司治理與永續發展相關議題之風險評估。</p> <p>1. 環境：強調環境保護，減少對環境之衝擊、加強製程安全管理與制度化的管理循環，訂定目標與計劃方案，並確保達成目標。</p> <p>A. 落實廢水處理、空污防治及各項當地政府環保法規要求事項管理，長期有效達到排放標準，為地球環境善盡一份力量。</p> <p>B. 112年度本公司委任工研院產業服務中心輔導團隊依據ISO/CNS14060規範每年進行溫室氣體盤查，並於台灣廠、蘇州廠、東莞廠、越南廠皆已完成內部盤查作業；並與查證單位TUV SUD簽約台灣廠113年2月已完成外部查證取得認證中。蘇州廠、東莞廠、越南廠預計113年5月份進行外部查證。</p> <p>C. 年度規劃內部稽核計畫，針對本公司須遵循各相關環境法規之合規情形，並稽查各作業流各己符合規</p>	無

		<p>定。</p> <p>2. 社會：著重職業安全與產品安全，每年不定期舉辦工安訓練、急救人員訓練及消防演練以培養員工緊急應變能力，而本公司產品亦符合RoHS有害物質的限制標準。本公司網站亦針對各利害關係人提供了通暢的溝通管道，並由專人負責處理申訴事件，以維持對消費者及客戶的優質服務滿意度。</p> <p>3. 公司治理：落實內部控制使員工各項作業能確實遵守相關法令之規範。為董事規劃相關進修議題，每年提供董事最新法規並為董事及經理人投保責任險，保障其受到訴訟或求償情形來強化董事職能，並將投保情形於112/8/9董事會報告。為避免利害關係人與本公司立場不同，造成誤解引起經營或訴訟風險，本公司建立各種與利害關係人溝通管道，減少產生對立與誤解，並設有投資人信箱，由發言人處理並負責回應。</p> <p>公司並訂定集團風險管理規範其風險涵蓋市場風險、信用風險、流動性風險、作業風險、法律風險，供各部門主管參照執行，以達公司永續發展之經營理念。</p>	
<p>三、環境議題</p> <p>(一)公司是否依其產業特性建立合適之環境管理制度？</p>	V	<p>公司已通過多項品質管理與環境認證如：IATF16949、ISO9001、ISO14001及QC080000、溫室氣體排查…等之管理系統為基礎，並委任財團法人全國認證基金會輔導ISO/IEC17025測試實驗室認證。蘇州廠通過二級標準化安全管理系統，展開重大環境考量面、無有害物質的控管及職業安全衛生風險控制，並利用提案改善目標及專案改善管理，進行優先改善，而較低之風險則運用作業流程化管理方式予以控管。</p> <p>針對日益被重視的環保議題，本公司配合歐盟ROHS指令與世界環保趨勢，領先取得VDE與BSI安規認證，全面開發各國插頭環保微無鉛銅產品，以持續供應市場，因本公司全面採用正規材料C2800優化環保微無鉛銅(GEM19-589)，作為端子連接器之材料，並在越南廠自行煉伸銅生產此種銅材料，而成為國際上獨家自行煉伸銅之端子連接器之製造商，並具備歐盟環保材料製造與車削產品加工能力之一級廠家。2021年6月9日建通以「成功替換電器接觸元件的成功案例」受邀參加RoHS豁免利益相關者線上會議，共同討論及分享成功經驗，歐盟顧問協會評價本公司之案例是替代性產品的Door Opener，其可行性顯而易見。但因產品影響層面太廣，難以適用所有工藝，歐盟最終仍決議豁免延期至2026年7月21日到期。不過歐盟仍於最終報告中提及：與會者普遍認同建通成功轉換案例。</p>	無
<p>(二)公司是否致力於提升能源使用效率及使用對環境負荷衝擊低之再生物料？</p>	V	<p>目前廠務各單位生產制令單達成率都在98.7%，並應用大容量設備，可將制令單達成率提升至99%以上。所使用的銅板原料來自合格供應商且皆符合RoHS有害物質的限制標準，每批次原料交貨後均以ICP與GC/MS溴化物檢測儀檢測重金屬含量，符合標準後才可上線生產。</p> <p>本公司於112年已完成新建架設太陽能及儲能相關設備，推動ESG理念綠色能源對環境負荷降低衝擊永續發展理念。</p>	無

		<p style="text-align: center;">112年新增投資太陽能及儲能相關設備資訊</p> <table border="1" style="width: 100%; border-collapse: collapse;"> <tr> <th style="width: 30%;">設備名稱</th> <th style="width: 20%;">設備金額 (台幣)</th> <th style="width: 20%;">總裝置 容量</th> <th style="width: 30%;">總累計售電 量</th> </tr> <tr> <td>再生能源發 電設備-太 陽光電</td> <td style="text-align: center;">1,144萬</td> <td style="text-align: center;">307.875瓩</td> <td style="text-align: center;">143000度</td> </tr> </table> <p>近來越南建通更增加了銅下料回收再利用循環經濟，使其銅原料的取得更加多元化，台灣建通亦規劃增加廢棄物銅回收料回收再利用項目，更具有成本上的優勢。而在此基礎條件下，本公司產品品質與供應量值得肯定與信賴，也可為地球善盡環境保護之責任。</p>	設備名稱	設備金額 (台幣)	總裝置 容量	總累計售電 量	再生能源發 電設備-太 陽光電	1,144萬	307.875瓩	143000度											
設備名稱	設備金額 (台幣)	總裝置 容量	總累計售電 量																		
再生能源發 電設備-太 陽光電	1,144萬	307.875瓩	143000度																		
(三) 公司是否評估氣候變遷對企業現在及未來的潛在風險與機會，並採取氣候相關議題之因應措施？	V	<p>1. 減少電鍍電熱管的使用，改用集中至不鏽鋼保溫水箱集中加熱，盤管循環供熱安全性高、省電節約加熱方式，減低碳及溫室氣體的排放。</p> <p>2. 應用大容量相關設備(收放料機/熔接機)提升原料製令單達成率至99%，減少銅料浪費。</p> <p>3. 針對全球性的環境污染和生態破壞越來越嚴重，臭氧層破壞、全球氣候變暖及生物多樣性的消失等重大環境問題威脅著人類未來的生存和發展，順應國際環境保護的發展，在於品質管理通過ISO9001、ISO IATF16949認證，公司響應國際環保法規研發低鉛銅產品通過英國BSI及德國VDE品質認證，同時因應氣候變遷通過ISO14001、QC080000環保系統的認證。</p> <p>本公司於111年第3季起每季應將溫室氣體盤查時程規劃進度執行情形提報董事會控管，落實因氣候變遷對環境影響評估及因應措施。</p>	無																		
(四) 公司是否統計過去兩年溫室氣體排放量、用水量及廢棄物總重量，並制定節能減碳、溫室氣體減量、減少用水或其他廢棄物管理之政策？	V	<p>公司定期針對用水量及廢棄物進行統計控制，並於用水設施適當的張貼減少用水等標語，而對於廢棄物之清理，本公司則委請專業合格的廢棄物處理公司依「廢棄物清理法」做清理。</p> <p>最近兩年度用電量：</p> <table border="1" style="width: 100%; border-collapse: collapse;"> <tr> <td></td> <td style="text-align: center;">111年</td> <td style="text-align: center;">112年</td> </tr> <tr> <td style="text-align: center;">度數</td> <td style="text-align: center;">2,806,500</td> <td style="text-align: center;">2,642,884</td> </tr> <tr> <td style="text-align: center;">碳排量(單位:KG)</td> <td style="text-align: center;">1,416,730</td> <td style="text-align: center;">1,321,824</td> </tr> </table> <p>最近兩年度用水量：</p> <table border="1" style="width: 100%; border-collapse: collapse;"> <tr> <td></td> <td style="text-align: center;">111年</td> <td style="text-align: center;">112年</td> </tr> <tr> <td style="text-align: center;">度數</td> <td style="text-align: center;">5,309</td> <td style="text-align: center;">6,408</td> </tr> <tr> <td style="text-align: center;">碳排量(單位:KG)</td> <td style="text-align: center;">866</td> <td style="text-align: center;">1,013</td> </tr> </table>		111年	112年	度數	2,806,500	2,642,884	碳排量(單位:KG)	1,416,730	1,321,824		111年	112年	度數	5,309	6,408	碳排量(單位:KG)	866	1,013	無
	111年	112年																			
度數	2,806,500	2,642,884																			
碳排量(單位:KG)	1,416,730	1,321,824																			
	111年	112年																			
度數	5,309	6,408																			
碳排量(單位:KG)	866	1,013																			

<p>四、社會議題</p> <p>(一)公司是否依照相關法規及國際人權公約，制定相關之管理政策與程序？</p>	<p>V</p>	<p>1. 本公司依照相關法規參考國際勞工組織《工作基本原則與權利宣言》、《國際人權法典》及《聯合國全球盟約十項原則(UNGC)》，訂定工作規則及各項管理辦法制度確保員工及供應鏈工作環境安全、員工受到尊重並具有尊嚴、營運促進環保並遵守道德，並定期召開勞資協調會議，保持良性勞資溝通平台，另設立職工福利委員會辦理各項福利事項。本公司之雇用政策並無性別、種族、年齡、婚姻與家庭狀況等差別待遇，落實報酬、雇用條件、訓練與升遷機會之平等。</p> <p>3. 執行方針</p> <ol style="list-style-type: none"> (1) 主管與同仁不定期進行溝通會議 (2) 24小時員工服務專線與意見箱 (3) 不定期宣導性騷擾防治 (4) 定期提供員工健康檢查 (5) 員工滿意度調查 (6) 杜絕不法歧視以確保工作權均等 (7) 簡化工作流程，提升工作效率、保持環境整潔安全、保護環境和人員健康、提高各部門間溝通效率 (8) 公司準時發放薪資，維繫個人與家庭基本生活條件 (9) 明確獎懲規範及財務激勵措施提升工作效率及被重視感覺 (10) 不定期持續內外部教育訓練措施增加員工對公司更長期的付出及依存 (11) 增加員工對公司長期忠誠度 <p>本公司致力於提供員工具尊嚴、安全的工作環境，我們落實僱用多樣性、薪酬與升遷機會的公平性，確保員工不會因種族、性別、宗教信仰、年齡、政治傾向及其他受適用法規保護的任何其他狀況而遭受歧視、騷擾或不平等的待遇。我們重視員工多元性，公司進用身心障礙員工符合《身心障礙者權益保障法》規定。公司並訂有員工工作規則-涵蓋項目(勞資關係、職業安全、員工福利、職場性騷擾防治措施申訴管道及懲戒、預防職場暴力)等規範，公司著重企業社會責任致力於職場多元化政策及推動性別平等政策。</p> <p>性別平等及多元化</p> <p>員工種族指標：</p> <table border="1" data-bbox="663 1594 1297 1785"> <thead> <tr> <th>類別</th> <th>佔全體員工比例</th> </tr> </thead> <tbody> <tr> <td>中華民國籍</td> <td>80.8</td> </tr> <tr> <td>外國籍</td> <td>19.2</td> </tr> </tbody> </table> <p>女性多元化指標：</p> <table border="1" data-bbox="663 1870 1297 2007"> <thead> <tr> <th>指標</th> <th>百分比%</th> </tr> </thead> <tbody> <tr> <td>女性佔總員工(%)</td> <td>39.2</td> </tr> <tr> <td>女性主管佔所有主管(%)</td> <td>31.03</td> </tr> </tbody> </table>	類別	佔全體員工比例	中華民國籍	80.8	外國籍	19.2	指標	百分比%	女性佔總員工(%)	39.2	女性主管佔所有主管(%)	31.03	<p>無</p>
類別	佔全體員工比例														
中華民國籍	80.8														
外國籍	19.2														
指標	百分比%														
女性佔總員工(%)	39.2														
女性主管佔所有主管(%)	31.03														

		<p>其它多元化指標：</p> <table border="1" data-bbox="612 271 1292 537"> <thead> <tr> <th colspan="2">類別</th> <th>占全時員工比例</th> </tr> </thead> <tbody> <tr> <td rowspan="4">全體員工</td> <td>按年齡分群:< 30歲</td> <td>16</td> </tr> <tr> <td>按年齡分群:30~50歲</td> <td>53.6</td> </tr> <tr> <td>按年齡分群:>50歲</td> <td>30.4</td> </tr> <tr> <td>總計</td> <td>100</td> </tr> </tbody> </table> <p>薪酬平等指標</p> <table border="1" data-bbox="612 627 1292 723"> <thead> <tr> <th>薪酬平等指標</th> <th>差距(%)</th> </tr> </thead> <tbody> <tr> <td>男女薪資「平均數」的差距</td> <td>5.12</td> </tr> </tbody> </table>	類別		占全時員工比例	全體員工	按年齡分群:< 30歲	16	按年齡分群:30~50歲	53.6	按年齡分群:>50歲	30.4	總計	100	薪酬平等指標	差距(%)	男女薪資「平均數」的差距	5.12	
類別		占全時員工比例																	
全體員工	按年齡分群:< 30歲	16																	
	按年齡分群:30~50歲	53.6																	
	按年齡分群:>50歲	30.4																	
	總計	100																	
薪酬平等指標	差距(%)																		
男女薪資「平均數」的差距	5.12																		
<p>(二)公司是否訂定及實施合理員工福利措施(包括薪酬、休假及其他福利等),並將經營績效或成果適當反映於員工薪酬?</p>	V	<p>本公司於章程明訂本公司年度如有獲利,應提撥不低於百分之三為員工酬勞,公司訂有員工薪資管理辦法,於管理辦法中設立明確有效之、晉升、激勵及獎懲制度,且透過每季考核經理人及員工個人表現,對公司營運貢獻制定評估指標項目:業績(25%)、能力(25%)、品德(25%)、學識(25%)等之占比,評估內容包含:業績目標達成度及業績品質、執行力及企劃力、服從性及協調性、專業知識及表書表達能力等各項分類評等,並依照考核結果每季提報獎勵或懲處,未來經理人及員工晉升、給付員工酬勞之評估依據,激勵員工提升專業能力並與公司一同成長。</p> <p>本公司重視人才之拔擢,透過完善的績效管理制度,將同仁努力的成果反應在獎金、薪酬、培訓及晉升上,針對優秀、具發展潛力之人才,建立其有效之職涯能力發展培訓,以帶動公司整體正向之發展。</p>	無																
<p>(三)公司是否提供員工安全與健康之工作環境,並對員工定期實施安全與健康教育?</p>	V	<p>本公司生產作業環境多設置空調設備,塑膠成型車間,設置中央供料系統,專用密閉管路送料,及中央空間集塵,杜絕工作車間粉塵問題,以維持員工良好之工作環境,並定期舉辦全體員工健康檢查及勞工健康保護方面公司聘用醫護人員臨廠服務包含:</p> <ul style="list-style-type: none"> ● 勞工之健康教育、健康促進與衛生指導之策劃及實施。 ● 工作相關傷病之防治、健康諮詢與急救及緊急處置。 ● 協助雇主選配勞工從事適當之工作。 ● 勞工體格、健康檢查紀錄之分析、評估、管理與保存及 ● 職業衛生之研究報告及傷害、疾病紀錄之保存。 <p>指定員工參訓「甲種勞工安全業務主管」課程、「固定式起重機在職訓練」及「急救人員複訓」,以維護員工安全,並設置員工咖啡區,供員工休息充電之用。</p> <p>112年度公司均無發生員工職災及火災公安事件。</p>	無																

(四)公司是否為員工建立有效之職涯能力發展培訓計畫?	V	公司每年會從組織需求、部門需求及個人需求上調查檢視員工的工作能力是否與職位相符，每年利用職能調查表，由各部門主管依據員工工作項目，擬定年度培訓員工計畫參與外部訓練取得相關證照提升專業職能及發展長才。	無
(五)針對產品與服務之顧客健康與安全、客戶隱私、行銷及標示等議題，公司是否遵循相關法規及國際準則，並制定相關保護消費者或客戶權益政策及申訴程序?	V	<p>目前歐美等各國均嚴格要求綠色環保，本公司一向推動綠色生產，由於公司產品的用料結構為銅與塑膠，為確保產品品質均能符合RoHS環保指令的要求，內部也購置ICP-OES重金屬檢測儀、GC/MS 溴化物檢測儀，UV/VIS六價鉻檢測儀進行進料及產品之品質檢測，貫徹RoHS環保指令的施行。本公司領先開發環保微無鉛銅合金加工技術在107年6月已分別取得VDE、BSI產品認證部份成果，而歐盟ROHS指令於2019年2月確定銅合金中鉛含量小於4%(40000ppm)，目前豁免條款時間為2026年7月21日到期，本公司將可為環境保護善盡企業社會責任。</p> <p>另外，本公司網站亦針對各利害關係人提供了通暢的溝通管道，並由專人負責處理申訴事件，以維持對消費者及客戶的優質服務滿意度。</p>	無
(六)公司是否訂定供應商管理政策，要求供應商在環保、職業安全衛生或勞動人權等議題遵循相關規範，及其實施情形?	V	<p>本公司重視與供應商的永續合作關係，故訂有「原物料供應商管理程序書」，要求供應商應於環保、職業安全等議題上遵循相關規範，藉由評核供應商管理品質ISO9001、IATF16949)與環境體系(如ISO14001、QC080000)的相關認證、及”環境品質保證系統檢查審核”以確認供應商所交原物料均符合RoHS 有害毒物的限制標準，通過後始登錄為合格供應商。</p> <p>本公司全方位的供應鏈管理機制，每月依據供應商評價表評鑑供應商的選擇程序、評比與稽核管理、分級評比輔導等具體實施情形的要求，以期與供應商共同建立永續成長環境。</p>	無
五、公司是否參考國際通用之報告書編製準則或指引，編製永續報告書等揭露公司非財務資訊之報告書？前揭報告書是否取得第三方驗證單位之確信或保證意見？	V	預計113年第3季起執行編制永續發展報告書	評估中
<p>六、公司如依據「上市上櫃公司永續發展實務守則」定有本身之永續發展守則者，請敘明其運作與所定則之差異情形：</p> <p>本公司於100/6月董事會通過訂定「企業社會責任實務守則」歷經3次經董事會通過修正加強落實政策，並定期檢討實施成效，本公司定期依該守則檢視執行情形並據以改進，執行至今尚無差異。</p>			

七、其他有助於瞭解推動永續發展執行作情形之重要資訊：

1. 在社區參與、社會貢獻、社會服務、社會公益與其他社會責任之活動，本公司 112 年度共捐助 170 萬元，其活動如下：

(1). 對於社會關懷、急難救助不遺餘力，共計40萬元：

捐款給2023年土耳其震災、高雄市私立小天使家園照顧弱勢孩童。

(2). 致力於推廣教育事業、回饋鄉里，共計101萬元：

A、本公司分別捐款至對大社國小、路竹國小、一甲國中及五甲國中、路竹高中，以期推廣地區教育事業。

112 年捐助社區教育活動項目

學校	項目	受幫助人數
大社國小	清寒/弱勢家庭學雜費補助	10 人
	112 年度社團活動	團隊
一甲國中	清寒/弱勢家庭學雜費補助	99 人
路竹國小	清寒/弱勢家庭學雜費補助	36 人
	112 年度急難慰問金	3 人
路竹國、高中	清寒/弱勢家庭學雜費補助	14 人

B、本公司捐款給蔡文社區發展協會、路竹天后宮、鴨寮保安宮。

(3). 愛護動物方面，共計29萬元：

本公司捐款給中華民國保護動物協會、高雄市關懷流浪動物協會、台南市流浪動物愛護協會、屏東縣屏東市流浪狗之愛協會、台南市徐園長護生協會、台南市董旺旺流浪毛小孩生命照護協會、台灣幸福狗流浪中途協會及台灣動物緊急救援推廣協會。

2. 有關環保與節省能源方面：

(1). 於環保及節省能源方面，除做好電鍍廢水回收再利用作業外，並要求員工工作垃圾分類，並訂定節省能源管理辦法，養成每日午休熄燈習慣，並以星期四作為資源回收日，響應資源回收再利用政策，另已全面將公司全部的空調機，張貼溫度標示牌，溫度設定為28°C 以上。

(2). 除少部分電熱式加熱外，多已改中央加熱系統及熱泵加熱系統運作，達到節能減碳之目標。

(3). 本公司及子公司已於102年度獲得ISO14001及QC080000認證。

(4). 於電源開關及水龍頭處張貼表語，隨時提醒同仁節能及愛惜水資源。

3. 在保護人權、安全相關事項方面：

(1). 工作場所性騷擾防治措施師申訴及懲戒。

(2). 預防職場暴力書面聲明。

(3). 現場工作人員強制穿戴安全帽及安全鞋。

(4). 提供完整的職業安全系列訓練：消防、急救人員、緊急應變等訓練。

4. 保障消費者權益方面：

目前歐美等各國均嚴格要求綠色環保，本公司一向推動綠色生產，由於公司產品的用料結構為銅與塑膠，為確保產品品質均能符合RoHS環保指令的要求，除越南建通積極開發優化環保微無鉛銅外，內部也購置ICP-OES重金屬檢測儀、GC/MS 溴化物檢測儀，UV/VIS六價鉻檢測儀進行進料及產品之品質檢測，貫徹RoHS環保指令的施行。

註1：執行情形如勾選「是」，請具體說明所採行之重要政策、策略、措施及執行情形；執行情形如勾選「否」，請於「與上市上櫃公司永續發展實務守則差異情形及原因」欄位解釋差異情形及原因，並說明未來採行相關政策、策略及措施之計畫。

註2：重大性原則係指有關環境、社會及公司治理議題對公司投資人及其他利害關係人產生重大影響者。

註3：揭露方式請參閱臺灣證券交易所公司治理中心網站之最佳實務參考範例。

(6) 氣候相關資訊執行情形:

1. 氣候相關資訊執行情形

項目	執行情形
1. 敘明董事會與管理階層對於氣候相關風險與機會之監督及治理。	依金融監督管理委員會 111 年 3 月發布之「上市櫃公司永續發展路徑圖」規劃，本公司屬資本額 50 億以下之上市櫃公司類別，適用於第三階段適用溫室氣體盤查及查證(2026 年度盤查個體公司，2028年完成查證)，將依循主管機關之參考指引及相關規定持續進行溫室氣體盤查及確信作業。 本公司針對氣候變遷相關議題運作已成立溫室氣體盤查推動小組，組織邊界設定以台灣廠先行導入溫室氣體盤查作業，盤查範圍涵蓋海外各廠，後續將以盤查評估結果擬定治理計畫。 本公司依據金融監督管理委員會規劃之資訊揭露時程，揭露本公司溫室氣體盤查及查證資訊進度執行情形每季提報董事會控管。
2. 敘明所辨識之氣候風險與機會如何影響企業之業務、策略及財務(短期、中期、長期)。	本公司短期策略應用 ISO 14001 環境管理系統，並且以產品生產流程，從原料採購、設計、製造、物流運輸到顧客使用等程序產生，評估其對環境的影響，最大限度漸低對環境的衝擊，達成企業永續經營和保護地球的目標。 本公司中、長期策略應用 ISO 14001 環境管理系統管控達成環境、社會及經濟之均衡符合國際標準，同時也是公司實踐 ESG 永續發展重要目標。 本公司以 2022 年設為溫室氣體盤查基準年，2023 年進行年度溫室氣體盤查活動的進度控管，以持續了解公司內部溫室氣體排放情形，並以此盤查結果進行碳排放源之辨識尋求內部碳排放減量的機會。
3. 敘明極端氣候事件及轉型行動對財務之影響。	近年來地球暖化導致氣候變遷全球皆發生極端氣候之事件，如在航運方面部份運河可能因氣候乾旱造成水位下降，進而導致國際運價提升公司營運成本增加對財務支出之影響。 本公司因應氣候變遷所帶來的風險，配合歐盟 ROHS 指令與世界環保趨勢，全面研發各國插頭環保微無鉛銅產品，領先取得 VDE 與 BSI 安規認證，對歐盟市場占有極大優勢，未來對財務收入將有可觀貢獻。
4. 敘明氣候風險之辨識、評估及管理流程如何整合於整體風險管理制度。	公司董事會監控溫室氣體盤查與確信執行進度，同時氣候風險之辨識、評估與風險管理方面，則由現有組織部門負責進行管控，並制定相關內部管理辦法及作業程序，並將氣候變遷議題規劃整體風險管理制度。
5. 若使用情境分析評估面對氣候變遷風險之韌性，應說明所使用之情境、參數、假設、分析因子及主要財務影響。	公司尚在溫室氣體盤查階段，未有具體相關數據與指標揭露。
6. 若有因應管理氣候相關風險之轉型計畫，說明該計畫內容，及用於辨識及管理實體風險及轉型風險之指標與目標。	
7. 若使用內部碳定價作為規劃工具，應說明價格制定基礎。	

8. 若有設定氣候相關目標，應說明所涵蓋之活動、溫室氣體排放範疇、規劃期程，每年達成進度等資訊；若使用碳抵換或再生能源憑證(RECs)以達成相關目標，應說明所抵換之減碳額度來源及數量或再生能源憑證(RECs)數量。	
9. 溫室氣體盤查及確信情形與減量目標、策略及具體行動計畫。	請詳以下說明。

112年度公司溫室氣體盤查資訊

(1) 本公司2023年組織型溫室氣體盤查於2023/8/17完成內部查證，委由財團法人工業技術研究院，進行臺灣廠區的查證作業完成，本次並委由外部查驗機構TUV SUD進行第三方驗證。

(2) 本公司2022年臺灣廠區類別1、類別2、類別3、類別4之盤查資訊揭露如下表：

	類別1				類別2	類別3	類別4	升質 排放 當量	總排放量
	固定	製程	移動	逸散	能源間接 排放	運輸間 接排放	上游間接 排放		
排放當 量 (tCO ₂ e/ 年)	48.7440				1389.3660	11.3012	1278.6099	0	2728.021
排放占 比(%)	1.8968	0.0000	34.6760	12.1712	50.93%	0.41%	46.87%	-	100.00%

(7) 履行誠信經營情形及與上市上櫃公司誠信經營守則差異情形及原因

評估項目	運作情形		與上市上櫃公司誠信經營守則差異情形及原因	
	是	否		摘要說明
一、訂定誠信經營政策及方案 (一) 公司是否制定經董事會通過之誠信經營政策，並於規章及對外文件中明示誠信經營之政策、作法，以及董事會與高階管理階層積極落實經營政策之承諾？	V		<p>1. 本公司訂有經董事會通過之「誠信經營守則」，係由各部門依其職務及權責履行企業誠信經營政策並由稽核室監督執行並向董事會報告。</p> <p>2. 本公司訂有「董事及經理人道德行為準則」，規範董事及經理人執行職務應以追求本公司整體利益為目標，不得為特定人或特定團體之利益而損及本公司之權益，並應於執行職務時，公平對待所有股東。董事及經理人行使職權時並應盡善良管理人之注意義務，注重誠信、公平原則，秉持高度之自律並遵守法令、本公司章程及股東會決議。另本公司亦訂有「經理以下從業人員道德行為規範」，引導公司從業人員之行為符合道德標準，防止違法脫序，並使公司之利害關係人更加瞭解公司之道德行為規範。</p>	無
(二) 公司是否建立不誠信行為風險之評估機制，定期分析及評估營業範圍內具較高不誠信行為風險之營業活動，並據以訂定防範不誠信行為方案，且至少涵蓋「上市上櫃公司誠信經營守則」第七條第二項各款行為之防範措施？	V		<p>1. 本公司訂有「誠信經營守則」，針對營業範圍內具較高不誠信行為風險之營業活動，建立評估機制並加強下列相關行為防範措施：1. 行賄及收賄。2. 提供非法政治獻金。3. 不當慈善捐贈或贊助。4. 提供或接受不合理禮物、款待或其他不正當利益。5. 侵害營業秘密、商標權、專利權、著作權及其他智慧財產權。6. 從事不公平競爭之行為。7. 產品及服務於研發、採購、製造、提供或銷售時直接或間接損害消費者或其他利害關係人之權益、健康與安全。</p> <p>2. 本公司訂有「誠信經營守則」，規範本公司之董事及經理人等，於從事商業行為之過程中，不得直接或間接提供、承諾、要求或收受任何不正當利益，或做出其他違反誠信、不法或違背受託義務等不誠信行為，以求獲得或維持利益。</p> <p>3. 本公司訂有「經理以下從業人員道德行為規範」，作為公司從業人員之行為準則，另透過內部稽核之查核機制，防範不誠信行為之營業活動及行賄、收賄、提供非法政治獻金等情事之發生。</p> <p>4. 為落實公司道德行為及誠信經營，訂定「檢舉非法與不道德或不誠信行為案件之管理辦法」，以確保公司基業永續發展，鼓勵舉報任何非法或違反道德行為準則或誠信經營守則之行為。</p>	無
(三) 公司是否於防範不誠信行為方案內明定作業程序、行為指南、違規之懲戒及申訴制度，且落實執行，並定期檢討修正前揭方案？	V		<p>1. 本公司訂有「經理以下從業人員道德行為規範」引導公司從業人員之行為符合道德標準防止違法脫序行為。</p> <p>2. 本公司每位員工皆有發給工作規則，並於員工新進時予以教育訓練其相關內容。工作規則中規範員工必須遵守各項誠信守則及違反誠信守則之獎懲規定。</p>	無

評估項目	運作情形		與上市上櫃公司誠信經營守則差異情形及原因	
	是	否		摘要說明
<p>二、落實誠信經營</p> <p>(一) 公司是否評估往來對象之誠信紀錄，並於其與往來交易對象簽訂之契約中明定誠信行為條款？</p> <p>(二) 公司是否設置隸屬董事會之推動企業誠信經營專責單位，並定期（至少一年一次）向董事會報告其誠信經營政策與防範不誠信行為方案及監督執行情形？</p> <p>(三) 公司是否制定防止利益衝突政策、提供適當陳述管道，並落實執行？</p> <p>(四) 公司是否為落實誠信經營已建立有效的會計制度、內部控制制度，並由內部稽核單位依不誠信行為風險之評估結果，擬訂相關稽核計畫，並據以查核防範不誠信行為方案之遵循情形，或委託會計師執行查核？</p>	V		3. 為落實公司道德行為及誠信經營，訂定「檢舉非法與不道德或不誠信行為案件之管理辦法」與「誠信經營守則」，以確保公司基業永續發展，鼓勵舉報及申訴任何非法或違反道德行為準則或誠信經營守則之行為。	無
	V		本公司對於往來之客戶及供應商均有建立評核機制，與其訂立合約時，對雙方之權利義務均詳細記載於其中，重要合約並經本公司之法律顧問或會計師核閱無問題後才會簽訂。	無
	V		本公司並未設置推動企業誠信經營專職單位，係由各部門依其職務及權責履行企業誠信經營政策並由稽核室監督執行並向董事會報告。	本公司未擬設置誠信經營之專職單位
	V		<p>1. 本公司每位員工皆有發給工作規則，並於員工新進時給予教育訓練其相關內容。工作規則中規範員工必須遵守各項誠信守則及違反誠信守則之獎懲規定。</p> <p>2. 本公司每位員工皆有電子郵件信箱及公司網站設置利害關係人溝通管道，於守衛室設有意見箱，員工各項意見可隨時與管理階層溝通外，並可直接向審計委員會報告。</p>	無
V		本公司已設立會計制度、內部控制制度及內部稽核實施細則，稽核人員每年會根據風險評估擬定稽核計畫並依計畫執行查核工作，若有建議事項，受稽單位接獲稽核報告後需提出改善方案，稽核人員每月會針對上月稽核缺失之建議案改善情形作成”內部稽核問題點矯正改善追蹤表”追蹤上次之建議案改善情形。	無	

評估項目	運作情形			與上市上櫃公司誠信經營守則差異情形及原因
	是	否	摘要說明	
(五) 公司是否定期舉辦誠信經營之內、外部之教育訓練？	V		本公司隨時掌握公司治理相關課程訊息，適時通知董事及相關經理人參與，並提供與鼓勵員工參與企業社會責任及誠信經營議題相關之內、外部教育訓練，於每年定期舉辦員工技術考核，及不定期於會議中宣導，以具體落實誠信經營守則。	無
三、公司檢舉制度之運作情形 (一) 公司是否訂定具體檢舉及獎勵制度，並建立便利檢舉管道，及針對被檢舉對象指派適當之受理專責人員？	V		本公司已制定「檢舉非法與不道德或不誠信行為案件之管理辦法」，具體建立檢舉及獎勵制度，並建立便利檢舉管道，及針對被檢舉對象指派適當之受理專責人員。	無
(二) 公司是否訂定受理檢舉事項之調查標準作業程序、調查完成後應採取之後續措施及相關保密機制？	V		本公司已制定「檢舉非法與不道德或不誠信行為案件之管理辦法」，訂定受理檢舉事項之調查標準作業程序、調查完成後應採取之後續措施及相關保密機制。	無
(三) 公司是否採取保護檢舉人不因檢舉而遭受不當處置之措施？	V		公司已制定「檢舉非法與不道德或不誠信行為案件之管理辦法」，保護檢舉人不因檢舉而遭受不當處置之措施。	無
四、加強資訊揭露 公司是否於其網站及公開資訊觀測站，揭露其所定誠信經營守則內容及推動成效？	V		本公司設有網站，揭露公司產品資訊、基本資料及財務資訊等，並以即時、公開且透明化方式，於公開資訊觀測站中揭露本公司之資訊。另外，制定並公布公司「誠信經營守則」、「檢舉非法與不道德或不誠信行為案件之管理辦法」，以具體推動誠信之經營。	無
五、公司如依據「上市上櫃公司誠信經營守則」定有本身之誠信經營守則者，請敘明其運作與所定守則之差異情形：無				
六、其他有助於瞭解公司誠信經營運作情形之重要資訊（如公司檢討修正其訂定之誠信經營守則等情形）： 1. 本公司訂有「誠信經營守則」，規定(1)本公司應以公平與透明之方式進行商業活動。(2)本公司於商業往來之前，應考量代理商、供應商、客戶或其他商業往來交易對象之合法性及是否有不誠信行為紀錄，宜避免與有不誠信行為紀錄者進行交易。(3)本公司與他人簽訂契約，其內容宜包含遵守誠信經營政策及交易相對人如涉及不誠信行為，得隨時終止或解除契約之條款。 2. 本公司遵守公司法、證券交易法及上市上櫃相關規章或其他商業行為有關法令，以作為落實誠信經營之基本規範。				

評估項目	運作情形			與上市上櫃公司誠信經營守則差異情形及原因
	是	否	摘要說明	
			<p>3. 本公司「董事會議事規範」中訂有董事利益迴避制度，董事對於會議事項，與其自身或其代表之法人(含其配偶、二親等內血親、與董事具有控制從屬關係之公司)有利害關係者，應於當次董事會說明其利害關係之重要內容，如有害於公司利益之虞時，不得加入討論及表決，且討論及表決時應予迴避，並不得代理其他董事行使其表決權。</p> <p>4. 本公司訂有「內部重大資訊處理作業程序」，明訂本公司董事、經理人及受僱人應以善良管理人之注意及忠實義務，本誠實信用原則執行業務及本公司之董事、經理人及受僱人不得向知悉本公司內部重大資訊之人探詢或蒐集與個人職務不相關之未公開內部重大資訊，對於非因執行業務得知本公司未公開之內部重大資訊亦不得向其他人洩露。</p>	

(7)公司訂定公司治理守則及相關規章，查詢方式：

請參閱本公司網站：www.gem.com.tw 及公開資訊觀測站 newmops.tse.com.tw。

(8)其他足以增進對公司治理運作情形之瞭解的重要資訊：

請參閱本公司網站 www.gem.com.tw 及公開資訊觀測站 newmops.tse.com.tw。

(9)內部控制制度執行狀況應揭露下列事項：

1. 內部控制聲明書

公開發行公司內部控制制度聲明書
表示設計及執行均有效
(本聲明書於遵循法令部分採全部法令均聲明時適用)

建通精密工業股份有限公司

內部控制制度聲明書

日期：113年3月12日

本公司民國112年度之內部控制制度，依據自行檢查的結果，謹聲明如下：

- 一、本公司確知建立、實施和維護內部控制制度係本公司董事會及經理人之責任，本公司業已建立此一制度。其目的係在對營運之效果及效率(含獲利、績效及保障資產安全等)、報導具可靠性、及時性、透明性及符合相關規範暨相關法令規章之遵循等目標的達成，提供合理的確保。
- 二、內部控制制度有其先天限制，不論設計如何完善，有效之內部控制制度亦僅能對上述三項目標之達成提供合理的確保；而且，由於環境、情況之改變，內部控制制度之有效性可能隨之改變。惟本公司之內部控制制度設有自我監督之機制，缺失一經辨認，本公司即採取更正之行動。
- 三、本公司係依據「公開發行公司建立內部控制制度處理準則」(以下簡稱「處理準則」)規定之內部控制制度有效性之判斷項目，判斷內部控制制度之設計及執行是否有效。該「處理準則」所採用之內部控制制度判斷項目，係為依管理控制之過程，將內部控制制度劃分為五個組成要素：1.控制環境，2.風險評估及回應，3.控制作業，4.資訊及溝通，及5.監督作業。每個組成要素又包括若干項目。前述項目請參見「處理準則」之規定。
- 四、本公司業已採用上述內部控制制度判斷項目，評估內部控制制度之設計及執行的有效性。
- 五、本公司基於前項評估結果，認為本公司於民國112年12月31日的內部控制制度(含對子公司之監督與管理)，包括瞭解營運之效果及效率目標達成之程度、報導係屬可靠、及時、透明及符合相關規範暨相關法令規章之遵循有關的內部控制制度等之設計及執行係屬有效，其能合理確保上述目標之達成。
- 六、本聲明書將成為本公司年報及公開說明書之主要內容，並對外公開。上述公開之內容如有虛偽、隱匿等不法情事，將涉及證券交易法第二十條、第三十二條、第一百七十一條及第一百七十四條等之法律責任。
- 七、本聲明書業經本公司民國113年3月12日董事會通過，出席董事7人中，有0人持反對意見，餘均同意本聲明書之內容，併此聲明。

建通精密工業股份有限公司



董事長：蘇 敦 禮簽章



總經理：何 易 霖簽章



2. 委託會計師專案審查內部控制制度者，應揭露會計師審查報告：無。

(10)最近年度及截至年報刊印日止，公司及其內部人員依法被處罰，或公司對其內部人員違反內部控制制度規定之處罰，其處罰結果可能對股東權益或證券價格有重大影響者，應列明其處罰內容、主要缺失與改善情形：無。

(11)最近年度及截至年報刊印日止，股東會及董事會之重要決議

(11.1) 112 年股東常會重要決議內容及執行情形

開會日期	承認及討論事項	執行情形
112.6.15	承認 1. 本公司一一一年度營業報告書及決算表冊，提請 承認。	111 年度營業報告書及財務報表，已依相關法令規定辦理公告申報完成。
	承認 2. 本公司一一一年度虧損撥補案，提請 承認。	本案照原案表決通過。

(11.2)最近年度及截至年報刊印日止，董事會之重要決議

日期 決議單位	案 由	決議結果	證交 法第 14-3 所列 事項	獨董 反或 對保 留見 意	公司 對 獨立 董 事 之 意 見 處 理
112.03.21 第 11 屆第 11 次	1. 本公司 111 年度營業報告書、個體財務報告及合併財務報告，業經編製完竣，提請審議。	本案照原案表決通過。		無	無
	2. 擬定 111 年度虧損撥補案，虧損撥補表已編製完竣，敬請決議。	本案照原案表決通過。		無	無
	3. 本公司簽證會計師之獨立性及適任性評估案，提請 審議。	因此議案是討論聘任會計師獨立性與適任性關係到其自身利益，故列席人員江佳玲會計師依法迴避。 本案照原案表決通過。	V	無	無
	4. 本公司為配合法令修正與實務作業需要，擬修訂本公司「關係企業相互間財務業務相關作業程序」，並更名為「關係人相互間財務業務相關作業程序」，提請 決議。	本案照原案表決通過。		無	無
	5. 本公司為配合法令修正與實務作業需要，擬修訂本公司「董事進修推行要點」，提請決議。	本案照原案表決通過。		無	無
	6. 本公司為配合法令修正與實務作業需要，擬修訂本公司「公司治理實務守則」，提請決議。	本案照原案表決通過。		無	無
	7. 本公司已完成 111 年內部控制制度自行檢查作業，提請決議。	本案照原案表決通過。		無	無
	8. 擬訂本公司 112 年股東常會召開時間及地點，提請決議。	本案照原案表決通過。		無	無
	9. 本公司 112 年股東常會受理股東提案權之相關事宜，提請 決議。	本案照原案表決通過。		無	無
	10. 孫公司越南建通電子五金責任有限公司擬向華南銀行申請融資額度案，擬由本公司出具支持函(Letter Of Support)表示對孫公司越南建通電子五金責任有限公司持股及營運支持，提請決議。	本案照原案表決通過。		無	無
	11. 本公司擬向各銀行申請融資額度案，提請 決議。	本案照原案表決通過。		無	無
112.05.10 第 11 屆第 12 次	1. 本公司 112 年度第 1 季合併財務報告，業經編製完竣，提請審議。	本案照原案表決通過。		無	無
	2. 本公司 112 年度第 1 次更新後之合併財務預測已編製完成，提請討論。	本案照原案表決通過。		無	無
	3. 本公司支給董事報酬案，提請決議。	本案照原案表決通過。		無	無

日期 決議單位	案 由	決議結果	證交法第14-3所列事項	獨董反對或保留意見	公司對獨立董事之處理	
	4. 擬修訂本公司「董事、各功能性委員會委員酬金給付辦法」，提請決議。	本案照原案表決通過。		無	無	
	5. 擬建議原任稽核室陳正濤主任晉升為管理部經理並同時解任稽核主管職務，提請討論。	本案照原案表決通過。	V	無	無	
	6. 擬建議原任稽核室副管理師李坤學晉升稽核主管職務，提請討論。	本案照原案表決通過。	V	無	無	
	7. 設置公司治理主管案，提請決議。	本案照原案表決通過。		無	無	
	8. 擬建議原任管理部王英英經理調任管理部副理職務，提請討論。	本案照原案表決通過。		無	無	
	9. 擬資金貸與孫公司越南建通電子五金責任有限公司，融資額度美金 300 萬元整，提請決議。	本案照原案表決通過。	V	無	無	
	10. 本公司擬向各銀行申請融資額度案，提請決議。	本案照原案表決通過。		無	無	
	112.08.09 第 11 屆第 13 次	1. 本公司 112 年度第 2 季合併財務報告，業經編製完竣，提請討論。	獨立董事林勳國出具無意見聲明書對此議案贊成；本案照原案表決通過。		無	無
		2. 本公司擬委任勤業眾信聯合會計師事務所核閱及查核本公司 112 年度及 113 年度財務報告相關服務公費，每年為新台幣 515 萬元整，提請決議。	因此議案是討論委任勤業眾信聯合會計師事務所服務公費簽訂合約關係到其自身利益，故列席人員江佳玲會計師依法迴避。 獨立董事林勳國出具無意見聲明書對此議案贊成；本案照原案表決通過。	V	無	無
		3. 擬建議原任業務部副總經理蔡明哲調降為業務部經理乙職，提請討論。	獨立董事林勳國出具無意見聲明書對此議案贊成；本案照原案表決通過。		無	無
4. 本公司之孫公司蘇州建通光電端子有限公司副總經理蔡明哲解任，新任副總經理擬由東莞建通電子五金責任有限公司副總經理郭喜成兼任，提請討論。		獨立董事林勳國出具無意見聲明書對此議案贊成；本案照原案表決通過。		無	無	
5. 本公司之孫公司東莞建通電子五金責任有限公司副總經理郭喜成調升每月薪資結構及給付金額，提請討論。		獨立董事林勳國出具無意見聲明書對此議案贊成；本案照原案表決通過。		無	無	
6. 本公司為因應集團營運發展所需，擬資金貸與孫公司越南建通電子五金責任有限公司，融資額度美金 300 萬元整(等值外幣)，提請決議。		獨立董事林勳國出具無意見聲明書對此議案贊成；本案照原案表決通過。	V	無	無	

日期 決議單位	案 由	決議結果	證交法第14-3所列事項	獨董反對或保留意見	公司對獨立董事之意處理
	7. 本公司擬向各銀行申請融資額度案，提請 決議。	獨立董事林勳國出具無意見聲明書對此議案贊成；本案照原案表決通過。		無	無
112.11.9 第11屆第14次	1. 本公司112年度第3季合併財務報告，業經編製完竣，提請 討論。	獨立董事林勳國出具無意見聲明書對此議案贊成；本案照原案表決通過。		無	無
	2. 本公司「113年度營運計劃書」已擬定完竣，提請討論。	獨立董事林勳國出具無意見聲明書對此議案贊成；本案照原案表決通過。		無	無
	3. 本公司「113年度內部稽核計劃」已擬訂完成，敬請核備實施。	獨立董事林勳國出具無意見聲明書對此議案贊成；本案照原案表決通過。	V	無	無
	4. 各孫公司擬向各銀行申請融資額度案，擬由本公司出具支持函(Letter Of Support)表示對各孫公司持股及營運支持，提請決議。	獨立董事林勳國出具無意見聲明書對此議案贊成；本案照原案表決通過。		無	無
	5. 本公司擬向各銀行申請融資額度案，提請 決議。	獨立董事林勳國出具無意見聲明書對此議案贊成；本案照原案表決通過。		無	無
112.12.28 第11屆第15次	1. 本公司112年度第2次更新後之合併財務預測已編製完成，提請討論。	本案照原案表決通過。		無	無
	2. 本公司113年度之合併財務預測已編製完成，提請決議。	本案照原案表決通過。		無	無
	3. 本公司擬向各銀行申請融資額度案，提請 決議。	本案照原案表決通過。		無	無
113.03.12 第11屆第16次	1. 本公司112年度營業報告書、個體財務報告及合併財務報告，業經編製完竣，提請審議。	本案照原案表決通過。		無	無
	2. 擬定112年度虧損撥補案，虧損撥補表已編製完竣，敬請決議。	本案照原案表決通過。		無	無
	3. 本公司簽證會計師之獨立性及適任性評估，及變更簽證會計師案，提請 決議。	因此議案是討論聘任會計師獨立性與適任性關係到其自身利益，故列席人員江佳玲會計師依法迴避。 本案照原案表決通過。	V	無	無
	4. 討論修改本公司章程案，提請決議，並提報股東常會決議。	本案照原案表決通過。	V	無	無
	5. 本公司為配合法令修正與實務作業需要，擬修訂本公司「董事進修推行要點」，提請決議。	本案照原案表決通過。		無	無
	6. 本公司為配合法令修正與實務作業需要，擬修訂本公司「董事會議事規範」，提請決議。	本案照原案表決通過。		無	無

日期 決議單位	案 由	決議結果	證交法第14-3所列事項	獨董持反對保留意見	公司對獨立董事之意見處理
	議。				
	7. 本公司已完成112年內部控制制度自行檢查作業，提請決議。	本案照原案表決通過。		無	無
	8. 改選本公司第十二屆董事(含獨立董事)案，提請決議。	本案照原案表決通過。		無	無
	9. 本公司113年股東常會受理董事(含獨立董事)候選人提名之相關事宜，敬請決議。	本案照原案表決通過。		無	無
	10. 解除本公司第十二屆當選之董事及獨立董事競業禁止之限制，提請決議。	本案照原案表決通過。		無	無
	11. 擬訂本公司113年股東常會召開時間及地點，提請決議。	本案照原案表決通過。		無	無
	12. 本公司113年股東常會受理股東提案權之相關事宜，提請決議。	本案照原案表決通過。		無	無
	13. 孫公司越南建通電子五金責任有限公司擬向華南銀行申請融資額度案，擬由本公司出具支持函(Letter Of Support)表示對孫公司越南建通電子五金責任有限公司持股及營運支持，提請決議。	本案照原案表決通過。		無	無
113.04.30 第11屆第17次	1. 改選第十二屆董事(含獨立董事)候選人名單審查案，提請審查。	本案照原案表決通過。		無	無
	2. 解除本公司第十二屆當選之董事(含獨立董事)競業禁止之限制，提請公決。	本案照原案表決通過。		無	無
	3. 擬新聘任劉志成先生擔任資訊室經理案，提請討論。	本案照原案表決通過。		無	無
	4. 擬建議原任研發技術部林育民經理調任廠務部經理職務，提請討論。	本案照原案表決通過。		無	無
	5. 擬建議晉升研發技術部吳豐印副經理為研發技術部經理案，提請討論。	本案照原案表決通過。		無	無
	6. 擬建議晉升財務部陳立益協理為財務部副總經理案，提請討論。	因此議案是討論本公司財務部陳立益協理晉升為財務部副總經理案，關係到其自身利益，故列席人員陳立益協理依法迴避。 本案照原案表決通過。	V	無	無
	7. 擬建議調升管理部陳正濤經理每月薪資案，提請討論。	本案照原案表決通過。		無	無
	8. 擬建議調升稽核室主管李坤學每月薪資案，提請討論。	因此議案是討論本公司稽核主管李坤學調升每月薪資案，關係到其自身利益，故列席人員	V	無	無

日期 決議單位	案 由	決議結果	證交法第14-3所列事項	獨董支持反對或保留意見	公司對獨立董事意見之處理
		稽核室主管李坤學依法迴避。 本案照原案表決通過。			
	9. 本公司擬向中華票券申請融資額度案，提請 決議。	本案照原案表決通過。			

(12)最近年度及截至年報刊印日止，董事或獨立董事對董事會通過重要決議有不同意見且有記錄或書面聲明者，其主要內容：無。

(13)最近年度及截至年報刊印日止，公司董事長、總經理、會計主管、財務主管、內部稽核主管、公司治理主管及研發主管等辭職解任情形之彙總：

資料日期:113年04月30日

職稱	姓名	到任日期	解任日期	辭職或解任原因
內部稽核主管	陳正澔	103年11月11日	112年5月10日	職務調整
研發部經理	林育民	111年03月23日	113年4月30日	職務調整

註:所稱公司有關人士係指董事長、總經理、會計主管、財務主管、內部稽核主管、公司治理主管及研發主管等。

五、簽證會計師公費資訊：

1. 應揭露給付簽證會計師與其所屬事務所及關係企業之審計公費與非審計公費之金額及非審計服務內容：

簽證會計師公費資訊

金額單位：新台幣仟元

會計師事務所名稱	會計師姓名	會計師查核期間	審計公費	非審計公費	合計	備註
勤業眾信聯合會計師事務所	江佳玲	112 年度	4,460	1,255	5,715	-
	吳秋燕					

註：上述非審計公費係包括 CFC 規定報表簽證 120 仟元、營所稅查核簽證 250 仟元、代墊費用及全時員工檢查表 320 仟元、營業稅申報採直接扣抵法查核簽證 50 仟元、集團主檔報告 120 仟元、移轉訂價報告 275 仟元及產創 10-1 智機投抵 120 仟元。

2. 更換會計師事務所且更換年度所支付之審計公費較更換前一年度之審計公費減少者，應揭露更換前後審計公費金額及原因：本公司無更換會計師事務所之情事。
3. 審計公費較前一年度減少達百分之十以上者，應揭露審計公費減少金額、比例及原因：不適用。

六、更換會計師資訊：

公司如在最近二年度及其期後期間有更換會計師情形：

1. 關於前任會計師

更換日期	113 年 3 月 12 日經董事會通過		
更換原因及說明	本公司簽證會計師因其內部業務之調整，自 113 年第一季開始由勤業眾信聯合會計師事務所江佳玲與吳秋燕兩位會計師變更為吳秋燕及張慈媛會計師為本公司簽證會計師。		
說明係委任人或會計師終止或不接受委任 情況	當事人	會計師	委任人
	主動終止委任	不適用	不適用
	不再接受(繼續)委任	不適用	不適用
最新兩年內簽發無保留意見以外之查核報告書意見及原因	無		
與發行人有無不同意見	有	會計原則或實務	
		財務報告之揭露	
		查核範圍或步驟	
		其他	
	無	✓	
說明：無。			

其他揭露事項 (本準則第十條第六款第一目之四至第一目之七應加以揭露者)	無
--	---

2. 關於繼任會計師

事務所名稱	勤業眾信聯合會計師事務所
會計師姓名	吳秋燕、張慈媛
委任之日期	113年3月12日經董事會通過
委任前就特定交易之會計處理方法或會計原則及對財務報告可能簽發之意見諮詢事項及結果	無。
繼任會計師對前任會計師不同意見事項之書面意見	無。

3. 前任會計師對本準則第10條第6款第1目及第2目之3事項之復函：不適用。

七、公司之董事長、總經理、負責財務或會計事務之經理人，最近一年內曾任職於簽證會計師所屬事務所或其關係企業者，應揭露其姓名、職稱及任職於簽證會計師所屬事務所或其關係企業之期間：無。

八、最近年度及截至年報刊印日止，董事、經理人及持股比例超過百分之十之股東股權移轉及股權質押變動情形

(1)董事、經理人及持股比例超過百分之十之大股東股權移轉及股權質押變動情形

單位：股

職 稱 (註 1)	姓 名	112 年度		當年度截至 113 年 4 月 15 日止	
		持有股數 增(減)數	質押股數 增(減)數	持有股數 增(減)數	質押股數 增(減)數
董事長	蘇敦禮 (成豐投資有限公司代表人)	—	—	—	—
副董事長	蘇中宏 (佑豐投資有限公司代表人)	—	—	—	—
董 事	蘇倬賢 (總福投資有限公司代表人)	—	—	—	—
董 事	蘇柏臣 (鼎曜投資有限公司代表人)	—	—	(90,000)	—
獨立董事	楊振陽	—	—	—	—
獨立董事	許信介	—	—	—	—
獨立董事	林勳國	(51,000)	—	(70,000)	—
總經理	何易霖	—	—	—	—
副總經理	林周金秀	—	—	—	—
副總經理	陳立益	—	—	—	—
經理	蔡明哲	—	—	—	—
經理	陳正濤	—	—	—	—
經理	林育民	—	—	—	—
經理	王英英(註 3)	—	—	—	—
經理	吳豐印(註 4)	—	—	—	—
經理	劉志成(註 4)	—	—	—	—

註 1：持有公司股份總額百分之十以上股東應註明為大股東，並分別列示。

註 2：股權移轉或股權質押之相對人為關係人者，尚應填列股權移轉資訊。

註 3：管理部經理王英英 112 年 5 月 10 日解任。

註 4：研發部經理吳豐印及資訊經理室劉志成 113 年 4 月 30 日就任。

(2)股權移轉資訊

董事、監察人、經理人及持股比例超過百分之十之大股東股權移轉之相對人為關係人資訊：無。

(3)股權質押資訊

董事、監察人、經理人及持股比例超過百分之十之大股東股權質押之相對人為關係人資訊：無

九、(1)持股比例占前十名之股東，其相互間之關係資料

113年4月15日

姓名(註1)	本人持有股份		配偶、未成年子女持有股份		利用他人名義合計持有股份		前十大股東相互間具有關係人或為配偶、二親等以內之親屬關係者，其名稱或姓名及關係。(註3)		備註
	股數	持股比率	股數	持股比率	股數	持股比率	名稱(或姓名)	關係	
成豐投資有限公司	20,278,409	11.98	—	—	—	—		無	—
成豐投資有限公司 代表人：蘇敦禮	27,285	0.02	655,695	0.39	—	—	蘇中宏	兄弟	—
佑豐投資有限公司	13,983,236	8.26	—	—	—	—		無	—
佑豐投資有限公司 代表人：蘇中宏	231,030	0.14	—	—	—	—	蘇敦禮	兄弟	—
總福投資有限公司	31,467,914	18.60	—	—	—	—		無	—
總福投資有限公司 代表人：蘇偉賢	0	—	—	—	—	—		無	—
鼎曜投資有限公司	23,393,792	13.83	—	—	—	—		無	—
鼎曜投資有限公司 代表人：蘇柏臣	162,470	0.1	—	—	—	—		無	—
賴銘通	2,876,000	1.70	—	—	—	—		無	—
蘇幫家	1,830,000	1.08	—	—	—	—		無	—
李重林	1,615,000	0.95	—	—	—	—		無	—
大通託管日本證券 金融株式會社投資 專戶	1,367,000	0.81	—	—	—	—		無	—
莊中銘	1,310,000	0.77	—	—	—	—		無	—
羅瑞隆	830,000	0.49	—	—	—	—		無	—

註1：股東姓名應分別列示(屬法人股東者應將法人股東名稱及代表人分別列示)。

註2：持股比例之計算係指分別以自己名義、配偶、未成年子女或利用他人名義計算持股比率。

註3：將前揭所列示之股東包括法人及自然人，應依發行人財務報告編製準則規定揭露彼此間之關係。

主要股東為法人其主要股東

法人股東名稱	法人股東之主要股東
成豐投資有限公司	蘇哲民 (24.19%)、蘇敦禮 (14.23%)、蘇洪月姬 (13.20%)、蘇麗文 (24.19%)、蘇聖賢 (24.19%)
佑豐投資有限公司	蘇中宏 (36.88%)、蘇于庭 (31.56%)、蘇于翔 (31.56%)
總福投資有限公司	蘇恒輝 (21.26%)、鄒秀明 (20.97%) 蘇偉賢 (21.26%)、蘇俊壹 (25.26%)、蘇芯甯 (11.25%)
鼎曜投資有限公司	蘇柏臣 (26.67%)、蘇敦義 (37.97%)、王姿蓉 (35.36%)

十、公司、公司之董事、監察人、經理人及公司直接或間接控制之事業對同一轉投資事業之持股數，並合併計算綜合持股比率

單位：股/%

轉投資事業(註)	本公司投資		董事、監察人、經理人及直接或間接控制事業之投資		綜合投資	
	股數	持股比例	股數	持股比例	股數	持股比例
GENIUS TERMINAL CO.,LTD.	750,000	100%	—	—	750,000	100%
Global Electronics Terminal (Cayman) Co.,LTD.	40,137,184	100%	—	—	40,137,184	100%
GEM Terminal (Cayman) Co.,LTD.)	18,598,333	100%	—	—	18,598,333	100%

註：係公司之採用權益法之投資。

肆、募資情形

一、資本及股份

(一)股本來源

1、股本形成經過

112年4月17日

年月	發行價格	核定股本		實收股本		備註			
		股數	金額	股數	金額	股本來源	以現金以外之財產抵充股款者	其他	
82.07	10	2,520,000	25,200,000	2,520,000	25,200,000	現金設立	無	無	
84.10	10	17,648,820	176,488,200	17,648,820	176,488,200	現金	137,340,000	無	無
						盈餘	13,948,200		
						合計	151,288,200		
85.07	10	21,178,584	211,785,840	21,178,584	211,785,840	盈餘	35,297,640(註1)	無	無
86.07	10	30,000,000	300,000,000	25,025,000	250,250,000	現金	29,992,700	無	無
						盈餘	4,659,290		
						公積	3,812,170		
						合計	38,464,160(註2)		
87.09	10	30,000,000	300,000,000	30,000,000	300,000,000	現金	10,210,500	無	無
						盈餘	12,512,500		
						公積	27,027,000		
						合計	49,750,000(註3)		
88.11	10	34,500,000	345,000,000	34,500,000	345,000,000	盈餘	15,000,000	無	無
						公積	30,000,000		
						合計	45,000,000(註4)		
89.08	10	65,000,000	650,000,000	39,819,000	398,190,000	員工紅利	1,440,000	無	無
						盈餘	34,500,000		
						公積	17,250,000		
						合計	53,190,000(註5)		
89.11	10	65,000,000	650,000,000	43,819,000	438,190,000	現金	40,000,000	無	無
						合計	40,000,000(註6)		
90.09	10	65,000,000	650,000,000	52,811,024	528,110,240	員工紅利	2,282,240	無	無
						盈餘	50,391,850		
						公積	37,246,150		
						合計	89,920,240(註7)		
91.09	10	95,000,000	950,000,000	60,098,000	600,980,000	員工紅利	1,574,870	無	無
						盈餘	35,911,500		
						公積	35,383,390		
						合計	72,869,760(註8)		
92.07	10	95,000,000	950,000,000	70,200,000	702,000,000	員工紅利	4,863,200	無	無
						盈餘	96,156,800		
						合計	101,020,000(註9)		
93.07	10	145,600,000	1,456,000,000	85,000,000	850,000,000	員工紅利	7,600,000	無	無
						盈餘	140,400,000		
						合計	148,000,000(註10)		
93.10	10	145,600,000	1,456,000,000	86,788,293	867,882,930	公司債轉增資	17,882,930(註11)	無	無
94.01	10	145,600,000	1,456,000,000	86,935,157	869,351,570	公司債轉增資	1,468,640(註12)	無	無
94.04	10	145,600,000	1,456,000,000	86,939,476	869,394,760	公司債轉增資	43,190(註13)	無	無
94.06	10	145,600,000	1,456,000,000	96,392,992	963,929,920	員工紅利	7,600,000	無	無
						盈餘	86,935,160		
						合計	94,535,160(註14)		
95.06	10	145,600,000	1,456,000,000	108,100,000	1,081,000,000	員工紅利	5,254,200	無	無
						盈餘	111,815,880		
						合計	117,070,080(註15)		
95.11	10	145,600,000	1,456,000,000	110,882,779	1,108,827,790	公司債轉增資	27,827,790	無	無
						合計	27,827,790(註16)		
96.07	10	221,000,000	2,210,000,000	118,695,279	1,186,952,790	現金	78,125,000	無	無
						合計	78,125,000(註17)		
96.08	10	221,000,000	2,210,000,000	142,315,000	1,423,150,000	員工紅利	14,431,650	無	

年月	發行價格	核定股本		實收股本		備註			
		股數	金額	股數	金額	股本來源	以現金以外之財產抵充股款者	其他	
						盈餘	221,765,560		無
						合計	236,197,210(註18)		
97.09	10	221,000,000	2,210,000,000	168,000,000	1,680,000,000	員工紅利	14,914,500	無	無
						盈餘	241,935,500		
						合計	256,850,000(註19)		
98.04	10	221,000,000	2,210,000,000	166,600,000	1,666,000,000	註銷庫藏股減資	14,000,000(註20)	無	無
98.09	10	221,000,000	2,210,000,000	171,598,000	1,715,980,000	盈餘	49,980,000(註21)	無	無
104.12	10	221,000,000	2,210,000,000	1,692,000,000	1,692,000,000	註銷庫藏股減資	23,980,000(註22)	無	無

註1：85.07.06(85)台財證(一)第41710號函核准。
 註3：87.07.07(87)台財證(一)第58543號函核准。
 註5：89.06.30(89)台財證(一)第56345號函核准。
 註7：90.07.18(90)台財證(一)第144283號函核准。
 註9：92.07.10(92)台財證(一)第0920130851號函核准。
 註11：93.10.29經授商字第09301200530號函核准。
 註13：94.04.29經授商字第09401072190號函核准。
 註15：95.06.30金管證一字第0950127547號函核准。
 註17：96.05.17金管證一字第0960023044號函核准。
 註19：97.06.27金管證一字第0970032061號函核准。
 註21：98.07.20金管證發字第0980036143號函核准。

註2：86.07.08(86)台財證(一)第51753號函核准。
 註4：88.10.12(88)台財證(一)第89461號函核准。
 註6：89.09.26(89)台財證(一)第78284號函核准。
 註8：91.07.18(91)台財證(一)第0910140161號函核准。
 註10：93.07.05證期一字第0930129290號函核准。
 註12：94.01.28經授商字第09401012110號函核准。
 註14：94.06.29金管證一字第0940126044號函核准。
 註16：95.11.01經授商字第09501245260號函核准。
 註18：96.06.28金管證一字第0960032654號函核准。
 註20：98.04.22經授商字第09801078180號函核准註銷庫藏股減資。
 註22：104.12.29經授商字第10401278060號函核准註銷庫藏股減資。

2、已發行之股份種類

113年4月15日

股份種類	核定股本			備註
	流通在外股份	未發行股份	合計	
記名式普通股	上市股票 169,200,000股	51,800,000股	221,000,000股	其中3,000,000股供發行員工認股權證使用

3、總括申報制度相關資訊：不適用。

(二)股東結構

113年4月15日 單位：人；股

股東結構數量	政府機構	金融機構	其它法人	個人	外國機構及外國人	合計
人數	0	4	159	30,499	41	30,703
持有股數	0	55,142	92,782,071	72,839,990	3,522,797	169,200,000
持股比例	—	0.03%	54.84%	43.05%	2.08%	100.00%

(三)股權分散情形

1.普通股

113年4月15日

持股分級	股東人數	持有股數	持股比例(%)
1~ 999	22,052	752,376	0.44
1,000~ 5,000	6,695	13,569,933	8.02
5,001~ 10,000	923	7,364,538	4.35
10,001~ 15,000	325	4,194,213	2.48
15,001~ 20,000	189	3,478,680	2.06
20,001~ 30,000	179	4,618,094	2.73
30,001~ 40,000	83	3,007,000	1.78
40,001~ 50,000	60	2,747,232	1.62
50,001~ 100,000	105	7,451,664	4.4
100,001~ 200,000	47	6,517,194	3.85
200,001~ 400,000	21	6,074,030	3.59
400,001~ 600,000	7	3,167,000	1.87
600,001~ 800,000	6	4,005,695	2.37
800,001~ 1,000,000	1	830,000	0.49
1,000,001 以上	10	101,422,351	59.95
合計	30,703	169,200,000	100.00

2.特別股：本公司並未發行特別股。

(四)主要股東名單

1.股權比例達5%以上之股東之股東名稱、持股總數及比例

112年4月17日

主要股東名稱	股份	持有股數	持股比例(%)
成豐投資有限公司		20,278,409	11.98
佑豐投資有限公司		13,983,236	8.26
總福投資有限公司		31,467,914	18.6
鼎曜投資有限公司		23,393,792	13.83
賴銘通		2,876,000	1.70
蘇幫家		1,830,000	1.08
李重林		1,615,000	0.95
大通託管日本證券 金融株式會社投資專戶		1,367,000	0.81
莊中銘		1,310,000	0.77
羅瑞隆		830,000	0.49
合計		98,951,351	58.47

2.股權比例達5%以上之股東屬法人股東者之主要股東

法人股東名稱	法人股東之主要股東
成豐投資有限公司	蘇哲民(24.19%)、蘇敦禮(14.23%)、蘇洪月姬(13.20%)、蘇麗文(24.19%)、蘇聖賢(24.19%)
佑豐投資有限公司	蘇中宏(36.88%)、蘇于庭(31.56%)、蘇于翔(31.56%)
總福投資有限公司	蘇恒輝(21.26%)、鄒秀明(20.97%)、蘇偉賢(21.26%)、蘇俊壹(25.26%)、蘇芯甯(11.25%)
鼎曜投資有限公司	蘇柏臣(26.67%)、蘇敦義(37.97%)、王姿蓉(35.36%)

(五)最近二年度每股市價、淨值、盈餘、股利及相關資料

單位：新台幣元、仟股

項 目	年 度	111 年	112 年	當年度截至 113年3月31日
		每股市價		
	最高	32.50	30.15	41.6
	最低	12.15	16.1	27.75
	平均	20.04	23.37	33.8
每股淨值	分配前	13.95	12.69	13.77
	分配後	(註1)	(註1)	(註1)
每股盈餘	加權平均股數	165,899	165,899	165,899
	每股盈餘	(0.62)	(1.05)	(0.23)
每股股利	現金股利	(註1)	(註1)	(註1)
	追溯調整後現金股利	-	-	-
	無償配股	-	-	-
	累積未付股利	-	-	-
投資報酬 分 析	本益比	(註1)	(註1)	(註1)
	本利比	(註1)	(註1)	(註1)
	現金股利殖利率	(註1)	(註1)	(註1)

註1：虧損撥補案業經113年3月12日董事會擬議，尚未經113年股東常會決議。

註2：(1)本益比=當年度每股平均收盤價/每股盈餘。

(2)本利比=當年度每股平均收盤價/每股現金股利。

(3)現金股利殖利率=每股現金股利/當年度每股平均收盤價。

(六)公司股利政策及執行狀況：

1. 公司股利政策

本公司年度決算如有盈餘，依法繳納稅捐，彌補累積虧損後，再提列10%法定盈餘公積，但法定盈餘公積已達本公司實收資本額時，得不再提列，其餘再依法令規定提列或迴轉特別盈餘公積；如尚有餘額，併同累積未分配盈餘，由董事會擬具盈餘分配議案，以發行新股方式為之時，應提請股東會決議後分派之。

本公司依公司法第二百四十條規定，授權董事會以三分之二以上董事之出席，及出席董事過半數之決議，將應分派股息及紅利或公司法第二百四十一條規定之法定盈餘公積及資本公積之全部或一部，以發放現金方式為之，並報告股東會。

本公司在營業上所處環境尚具成長性，為因應未來營運擴展計劃，股東紅利採「剩餘股利政策」，將掌握經濟環境，以求永續經營及長遠發展。董事會擬訂盈餘分配案時，其中股東股息及紅利之現金部份不低於股東分配數之百分之十，惟若股東現金股利每股不足0.2元時得改配發股票股利。

2. 本次股東常會擬議股利分派之情形：

(業經本公司113年3月12日董事會通過，尚未經113年股東常會通過)。

本公司擬不分配股利。

3. 預期股利政策將有重大變動時，應加以說明：

本公司在營業上所處環境尚具成長性，為因應未來營運擴展計劃，股東紅利採「剩餘股利政策」。112年度未有盈餘情況下，股東紅利分配比率預計為0。

(七)本次股東會擬議之無償配股對公司營業績效及每股盈餘之影響。

不適用(本公司未公開112年財務預測)。

本次無擬議無償配股，故對公司營業績效及每股盈餘無產生影響之情事。

(八)員工、董事酬勞：

1. 公司章程所載員工、董事酬勞之成數或範圍。

本公司年度如有獲利，應提撥不低於百分之三為員工酬勞，由董事會決議以股票或現金分派發放，本公司得由董事會決議依上開獲利數額提撥不高於百分之五為董事酬勞。

2. 本期估列員工、董事酬勞金額之估列基礎、以股票分派之員工酬勞之股數計算基礎及實際分派金額若與估列數有差異時之會計處理。

本公司112年度稅前無獲利，故未估列員工、董事酬勞。

3. 董事會通過分派酬勞情形：

(1)以現金或股票分派之員工酬勞及董事、監察人酬勞金額。若與認列費用年度估列金額有差異者，應揭露差異數、原因及處理情形。

本次並無擬議以現金或股票分派之員工酬勞及董事酬勞金額，故不適用。

(2)以股票分派之員工酬勞金額及占本期個體或個別財務報告稅後純益及員工酬勞總額合計數之比例。

本公司112年度並無擬議以股票分派員工酬勞，故不適用。

4. 前一年度員工、董事及監察人酬勞之實際分派情形(包括分派股數、金額及股價)、其與認列員工、董事及監察人酬勞有差異者並應敘明差異數、原因及處理情形：無。

(九)公司買回本公司股份情形：

公司買回本公司股份情形

113年04月15日

買回日期	買回區間	買回價格	買回數量	買回金額	買回數量占預定買回數量之比率(%)	第一次(期)	第二次(期)	第三次(期)	第四次(期)
買回日期	97/11/17~97/12/25	最低11元；最高21.5元	普通股1,400,000股	新台幣17,764,886元	100%	維護公司信用及股東權益	維護公司信用及股東權益	轉讓股份予員工	轉讓股份予員工
買回區間	104/8/27-104/10/8	最低8.3元；最高14元	普通股2,398,000股	新台幣22,851,830元	100%	104/8/27-104/10/8	109/8/13~109/10/6	109/11/13~109/12/11	109/11/13~109/12/11
買回價格	最低11元；最高21.5元	最低8.3元；最高14元	最低10.45元；最高13元	最低13.85元；最高16.95元		最低11元；最高21.5元	最低10.45元；最高13元	最低13.85元；最高16.95元	最低13.85元；最高16.95元
買回數量	普通股1,400,000股	普通股2,398,000股	普通股2,115,000股	普通股1,186,000股		普通股1,400,000股	普通股2,115,000股	普通股1,186,000股	普通股1,186,000股
買回金額	新台幣17,764,886元	新台幣22,851,830元	新台幣25,617,407元	新台幣17,441,856元		新台幣17,764,886元	新台幣25,617,407元	新台幣17,441,856元	新台幣17,441,856元
買回數量占預定買回數量之比率(%)	100%	100%	64.09%	79.07%		100%	64.09%	79.07%	79.07%
已辦理銷除及轉讓之股份數量	1,400,000股	2,398,000股	0股	0股		1,400,000股	0股	0股	0股
累積持有本公司股份數量	0股	0股	2,115,000股	3,301,000股		0股	0股	2,115,000股	3,301,000股
累積持有本公司股份數量占已發行股份總數比率(%)	0%	0%	1.25%	1.95%		0%	0%	1.25%	1.95%

二、公司債辦理情形：無。

三、特別股辦理情形：無。

四、海外存託憑證辦理情形：無。

五、員工認股權憑證辦理情形：無。

六、限制員工權利新股辦理情形：無。

七、併購或受讓其他公司股份發行新股辦理情形：無。

八、資金運用計畫執行情形：本公司並無發行尚未完成或最近三年內已完成且計劃效益尚未顯現之情形。

伍、營運概況

一、業務內容

(一)業務範圍

1.所營業務之主要內容

- (1) 鋼線鋼纜製造業。
- (2) 鍊銅業。
- (3) 銅鑄造業。
- (4) 銅材軋延、伸線、擠型業。
- (5) 其他非鐵金屬基本工業。
- (6) 金屬線製品製造業。
- (7) 其他金屬製品製造業。
- (8) 熱處理業。
- (9) 表面處理業。
- (10) 機械設備製造業。
- (11) 其他機械製造業。
- (12) 電子零組件製造業。
- (13) 其他電機及電子機械器材製造業
- (14) 其他光學及精密器械製造業。
- (15) 模具製造業。
- (16) 機械批發業。
- (17) 電子材料製造業。
- (18) 其他批發業。
- (19) 電子材料零售業。
- (20) 其他零售業。
- (21) 國際貿易業。
- (22) 除許可業務外，得經營法令非禁止或限制之業務。

2.營業比重

本公司及子公司 112 年度主要產品之營業比重如下：

產品項目	比 重
家 電 端 子	84.69%
車用連接器	6.52%
環保微無鉛銅製品	6.8%
電工端子	1.01%
高精密電子連接器	0.31%
異型導體銅材製品	0.34%
其他	0.33%
合 計	100.00%

3.公司目前之商品(服務)項目

產品項目	主要用途
家電端子	運用於民生電器產業、各國插頭、電動工具等產品
車用連接器	運用於車用線束、車用電子產品連接器
環保微無鉛銅製品	運用於綠能產業、符合歐盟 RoHS2.0 之 VDE、歐洲、英國、大小南非...等多國插頭產品
電工端子	運用於電機電子產業設備裝置橋接
高精密電子連接器	運用於電子產業、醫療產業、通訊產業之連接器
異型導體銅材製品	運用於新能源車電池模塊, ABS 剎車系統, IGBT, 導線架, 變壓器, 馬達, 保險絲, 散熱片... 等
其他	原物料、陶瓷套圈(註)、模具類

註：為光纖連接器主要零件，運用範圍集中於資訊、視訊及電訊等產業。

4.計劃開發之新商品（服務）

- (1)擴大開發高端異型導體銅材突破長期由德國,日本壟斷的局面，並於規劃蘇州廠新建 12 條生產線車間。
- (2)107 年本公司正式具備煉伸銅+端子雙平台企業，運用此優勢開發符合市場趨勢新產品如 GB、UL、SAA 及 2X4 二、三插一體式插頭及環保微無鉛銅產品，持續擴充產能滿足市場需求。
- (3)發揮現有機加工+沖壓+電鍍工藝發展機加工產品。
- (4)因應亞洲市場取代進口件需求開發高階線束連接器端子，並改造沖壓車間符合生產管理要求。

(二) 產業概況

1. 產業之現況與發展

IMF 於 2024 年 1 月發布的世界經濟展望報告預計 2024 及 2025 年全球經濟增長率分別為 3.1% 及 3.2%。

(实际GDP, 年百分比变化)	估计值	预测值	
	2023	2024	2025
世界产出	3.1	3.1	3.2
发达经济体	1.6	1.5	1.8
美国	2.5	2.1	1.7
欧元区	0.5	0.9	1.7
德国	-0.3	0.5	1.6
法国	0.8	1.0	1.7
意大利	0.7	0.7	1.1
西班牙	2.4	1.5	2.1
日本	1.9	0.9	0.8
英国	0.5	0.6	1.6
加拿大	1.1	1.4	2.3
其他发达经济体	1.7	2.1	2.5
新兴市场和发展中经济体	4.1	4.1	4.2
亚洲新兴市场和发展中经济体	5.4	5.2	4.8
中国	5.2	4.6	4.1
印度	6.7	6.5	6.5
欧洲新兴市场和发展中经济体	2.7	2.8	2.5
俄罗斯	3.0	2.6	1.1
拉美和加勒比地区	2.5	1.9	2.5
巴西	3.1	1.7	1.9
墨西哥	3.4	2.7	1.5
中东和中亚	2.0	2.9	4.2
沙特阿拉伯	-1.1	2.7	5.5
撒哈拉以南非洲	3.3	3.8	4.1
尼日利亚	2.8	3.0	3.1
南非	0.6	1.0	1.3
备忘项			
新兴市场中等收入经济体	4.2	4.0	4.0
低收入发展中国家	4.0	5.0	5.6

来源: IMF《世界经济展望》更新, 2024年1月。
注释: 印度的数据和前兆是按财年列示的, 财年2023/2024 (从2023年4月开始) 在2023年一栏中显示。基于日历年, 印度2024年的经济增速预测值为5.7%, 2025年为6.8%。

国际货币基金组织 IMF.org

(資料來源：IMF 網站)

國際貨幣基金組織 IMF 發布的世界經濟展望報告中，預計 2024 年全球增速預計為 3.1%，2025 年為 3.2%，報告指出，雖然 2024-2025 年的經濟增速預測值低於 3.8% 的歷史水準，但多數地區的通膨減緩，全球發生“硬著陸”的可能性降低，但地緣政治的風險仍存在，包括俄烏戰爭也還在持續、2024 年以色列及紅海的危機等，可能也會導致關鍵礦物等大宗商品價格波動較大，另外中國所面臨的挑戰也可能會對其總體經濟造成一定程度的影響。

總體而言，為防範這些風險，各國推動緊縮貨幣政策以恢復價格的穩定為目標及推動結構性改革以提高生產率經濟產能。若能在未來分階段實施正確的措施，將宏觀經濟維持可控的水準，各國多邊合作之下預期能將總體經濟及金融市場漸漸回歸常態。

本公司主要從事端子及端子周邊產品與技術延伸開發相關新產品之產銷，由於本公司是國內唯一具備優質異型導體銅材加工製造能力之廠家，產品具生產技術上之競爭優勢，因此得以使公司產品能在市場上佔一重要地位。現就產品之發展趨勢說明如下：

1、端子

端子是用以連接用電兩方之金屬配件，其使用範圍相當廣泛，舉凡電器用品、產品之配線或是電子、資訊產品之電訊傳遞配線等均需使用端子。其產品應用範圍涵蓋資訊、電機、汽機車、電源接插件、通訊、建築、機械、儀錶及燈飾照明…等產業，故依其應用產業別，可將端子區分為下列 3 大類：A. 電器插頭類端子 B. 電子通訊類端子 C. 車輛輪業類端子。本公司現階段係以生產電器插頭類端子為主，電子通訊、車輛輪業類端子為輔，而

- 電器插頭類端子主要係供應於世界各國之各種電器產品之 AC 電源插頭及插座端子，如電腦、家電電器產品等；
- 電子通訊類端子主要係應用於各種電子通訊產品上，如電話通訊端子、接線端子…等；
- 車輛輪業類端子主要係供應於世界各國之 DC 電源的連接端子，如汽機車連接器、醫療用之儀器端子、燈飾及儀表用端子…等。

目前端子市場環境受地緣政治及通貨膨脹之影響變化快速，故掌握市場脈動、佈局全球、有效整合集團之生產及銷售計劃，控制庫存、改良生產技術、與提升機台利用率以降低營運成本，並採取彈性行銷策略以提高產品市場佔有率或產品毛利率，搭配特殊新型銅材煉製廠的規劃及開拓異型導體銅材產品市場，以期於未來取得優勢地位。

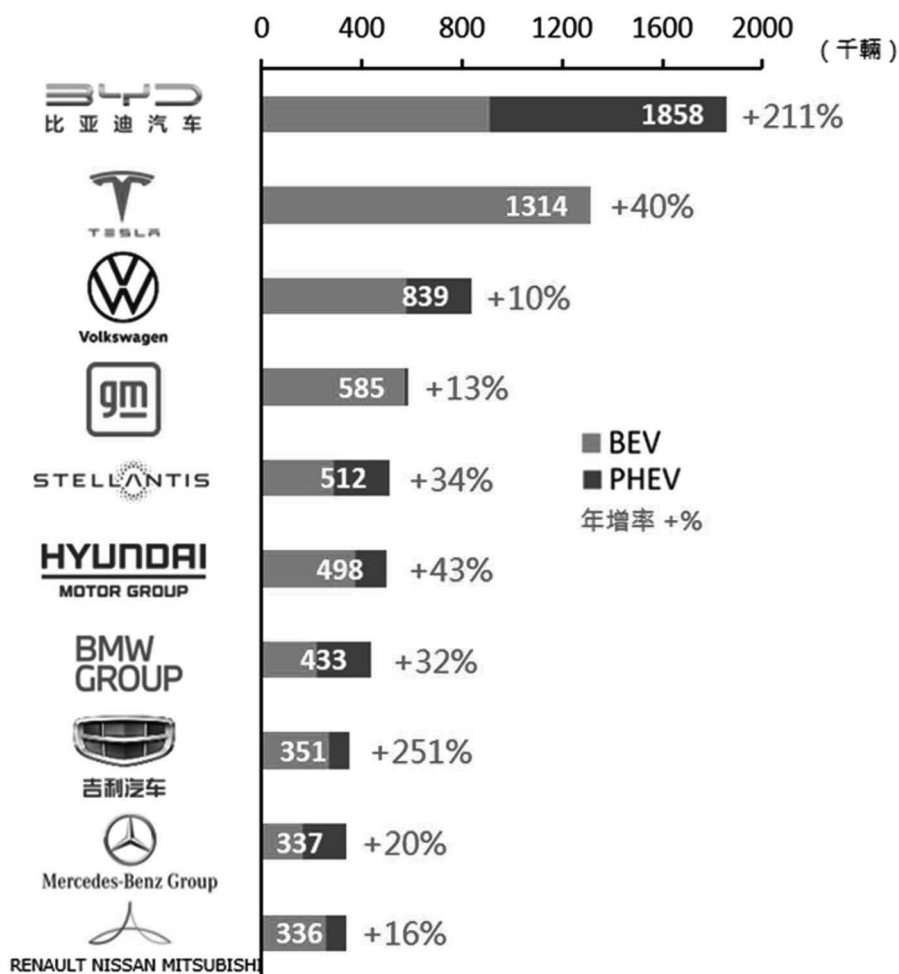
針對日益被重視的環保議題，本公司配合歐盟 ROHS 指令與世界環保趨勢，領先取得 VDE 與 BSI 安規認證，全面開發各國插頭環保微無鉛銅產品，以持續供應市場，因本公司全面採用正規材料 C2800 優化環保微無鉛銅(GEM19-589)，作為端子連接器之材料，並在越南廠自行煉伸銅生產此種銅材料，而成為國際上獨家自行煉伸銅之端子連接器之製造商，並具備歐盟環保材料製造與車削產品加工能力之一級廠家。2021 年 6 月 9 日建通以「成功替換電器接觸元件的成功案例」受邀參加 RoHS 豁免利益相關者線上會議，共同討論及分享成功經驗，歐盟顧問協會評價本公司之案例是替代性產品的 Door Opener，其可行性顯而易見。但因產品影響層面太廣，難以適用所有工藝，歐盟最終仍決議豁免延期至 2026 年 7 月 21 日到期。不過歐盟仍於最終報告中提及：與會者普遍認同建通成功轉換案例。而在此基礎條件下，本公司產品品質與供應量值得肯定與信賴，也可善盡為地球的環保之責任。

2、新能源車

隨著全球主要車廠陸續在 2040 年以前終止生產燃油車，資誠科技產業研究中心預期，全球新能源車於 2023 年將達到 1600 萬輛規模，並預期至 2035 年的新能源車比重將達 90%。

目前全球新能源車主要產業鏈係掌握在中國，其廣大的汽車內需市場、及內地相對較低的生產製造成本，再加上政府的補貼政策，中國車廠呈現爆炸性成長，成為全球最大電動車市場（銷量約占 59%），同時也是最大的生產基地，2022 年該地區電動車產量約 670 萬輛，占全球總

銷量的 64%;2022 年全球前三大電動車銷售車廠及市占率排序為比亞迪(17.7%)、Tesla(12.5%)、福斯集團 (8%)。



展望未來全球新能源車的銷售量將持續成長，根據高盛 2023 年研究報告預測，2035 年全球電動車銷售量占比將達 50%，為汽車產業的黃金交叉時間。各國也發布了禁售燃油車的時程以及各項優惠補貼政策，都有助於推升電動車被消費者接受的程度，也間接開啟了電動車的戰國時代。

隨著全球快速指向綠色能源的趨勢，標普全球 (S&P Global) 報告預估，全球的銅消費量水平將創新高，從目前的每年 2,500 萬噸倍增至 2035 年 5,000 萬噸，而至 2050 年銅需求將達到 5,300 萬噸/年。依照目前銅市的供應趨勢，包括銅礦生產以及回收供應等，銅市的供給缺口將會在 2035 年達到高峰至 990 萬噸。

隨著汽車電子與新能源車市場需求不斷放大，驅動車用連接器市場需求持續增溫，成為國內外廠商布局焦點領域。目前我公司亦將新能源車充電連接器列為日後發展的重要方向。

汽車連接器與連接線束是連接汽車各項電子設備與零件的重要零組件，主要應用於動力系統、車身系統、資訊控制系統、安全系統與車載資通訊設備，類型涵蓋圓型連接器、射頻連接器、FCP 連接器、I/O 連接器等。就傳統汽車而言，一部汽車所需連接器約 400 個、連接線束 200 組，隨著資通訊技術的不斷進步，國內外車廠加速汽車邁向智慧化與聯網化，投入先進駕駛輔助系統 (ADAS) 與新能源車的發展，大量的雷達、感測器、通訊、鏡頭、檢測、導航及娛樂系統的導入，均使得汽車導入電子零件的比重逐年提升，汽車連接器的市場需求將逐年放大，因而成為國內外廠商布局的焦點領域。

汽車連接器主要應用範圍

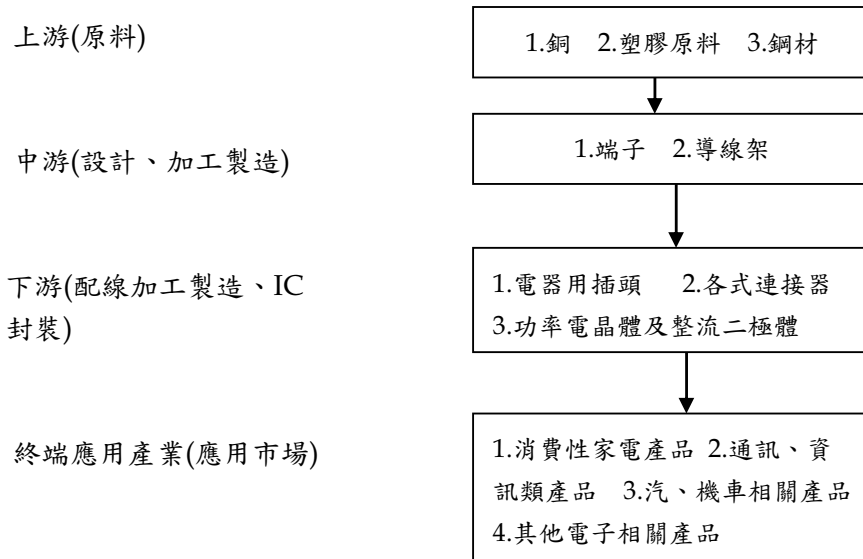
汽車次系統	使用連接器的主要設備
動力系統	充電組,電池組,電機馬達
車身電子系統	配電、保險、車門、車窗、反光鏡、冷暖空調
資訊控制系統	儀表板、天線、車聯網系統
安全系統	防鎖死煞車系統、安全氣囊、防撞系統
車載資通訊設備	車載音響、GPS導航、顯示螢幕、車載電腦

依據 MarkLines 資料統計，2023 上半年全球車市共繳出 4,122 萬輛銷售成績，較 2022 年同期成長 8.5%，若以地域化分析，迄 2023 年上半年為止各地域占全球新能源車車總量：

- 中國市場 32%：中國 2023 年上半年電動車（包含 BEV 及 PHEV）銷量合計達到 358 萬輛，較 2022 年同期成長 45%，且中國生態環境部、工信部等部門聯合發布公告，自 2023 年 7 月 1 日起，全國範圍全面實施國六排放標準 6b 階段，禁止生產、進口、銷售不符合國六排放標準 6b 階段的汽車，在多家車廠進行一連串促銷活動調整庫存策略下，帶動 2023 上半年車市銷量正成長。
- 北美 23%：2023 上半年電動車銷量 798 萬輛，較 2022 年同期成長 12.8%，專業研調機構 Cox Automotive 預估美國整年度新車銷量將上看 1,500 萬輛，成長 8%。美國三大車廠集團（GM、FORD 及 CHRYSLER），2023 上半年較 2022 年同期均有超過 10% 以上的銷量成長率，GM 更以 130 萬輛的成績位居冠軍，掌握美國車市領導地位，FORD 則以 103 萬輛的成績緊追在後。
- 歐洲市場 21%：歐洲 2023 上半年電動車銷量 851 萬輛，較 2022 年同期成長成長 18.5%，其中，德國銷量 154 萬輛成長 13.2%，英國銷量 112 萬輛成長 18.2%，法國銷量 111 萬輛成長 13%，義大利銷量 94 萬輛成長 22.7%，西班牙銷量 58 萬輛成長 24.6%。各國際車廠紛紛布局歐洲並漸取得佳績，如 TESLA 旗下車款 Model Y 榮登歐洲車市銷量排行第一，中國車廠憑藉價格競爭力，亦逐步進攻歐洲車市，歐洲在地車廠面對來自電動車趨勢以及非歐系車廠的競爭壓力，未來挑戰將越趨嚴峻。
- 其他 24%：印度受惠人口紅利及經濟成長，內需車市發展迅速，2023 上半年電動車銷量 251 萬輛，較 2022 年同期成長 4.4%，印度政府為加強吸引投資力道，更推出一系列補助計畫，包含汽車業生產連結補助計畫、先進化學電池生產連結補助計畫以及油電混合及全電動車製造業實施補貼第二期計畫等，印度車市未來發展前景可期。

本公司運用多年累積的成熟生產經驗，將高速車削加工技術應用於新能源汽車連接器，並完成導入 VDA6.3 (Process Audit 過程稽核) 執行製程稽核，持續優化並擴充生產，未來將提高產品之競爭力。另外亦增加投入異型導體銅材供應高端車用端子、繼電器端子、高功率 LED... 等運用場合。

2. 產業上中下游之關聯性



3. 產品之發展趨勢

(1)、端子產品方面：

(1.1) 電器插頭類端子之市場需求量大且歷年來皆呈穩定成長，故本公司跨入此一市場即以全力開發電器插頭類端子為優先。由於電器插頭類端子依使用國之不同，大致可區分為美日加體系、歐洲共同體系、大英國協體系與中國長城標準體系等四類：美日加體系端子主要使用國為美國、日本、加拿大、台灣及菲律賓等；歐洲共同體系端子主要使用國為德國、法國等西北歐國家及土耳其、韓國等；大英國協體系端子主要使用國為英國、印度、香港、新加坡及印尼等；中國長城標準體系端子主要使用國為中國大陸。由於端子種類繁多，無法全面性開發，為使公司在國際端子業界佔一席之地，並配合國內產業整體發展，因應國內電源電線廠之需求，故本公司以 AC 電源插頭端子及歐洲插頭端子為開發主力。歷經多年開發研究，本公司成為亞洲最大電器插頭類端子製造廠，產品品質媲美國際同業，產能方面更足以和美國 HEYCO 廠、ETCO 廠及日本 YUKO 廠、KITANI 廠、德國 TALLER 廠爭奪日規、美規及歐規電器插頭端子市場。自 94 年子公司蘇州建通開始營運以來，正式全面佈局全球最大單一市場-中國大陸，加上東莞建通於 101 年初開始進行一連串轉型計畫，改為以當地採購原料為主要供料來源，全力開拓中國大陸之內銷市場。建通集團並自 102 年起開始進行全面自動化之轉型作業及 105 年第 1 季完成的越南第一期廠房建廠作業，佈局於東協 10 國加 1 市場，106 年起將啟動一連串的經營及管理之改革轉型，使公司之產銷策略更具彈性及侵略性，112 年越南建通啟動增資，使越南廠製程為集團最完整並垂直整合從自行煉銅、沖壓或車削、電鍍、射出成型、組裝至包裝成品，主要供給集團各區成品及半成品，有效降低生產成本。

(1.2) 就電子通訊及車輛輪業類端子而言，汽車電子產業被歸為繼 3C 產業後新興起的第 4C(CarElectronics)，彰顯出汽車業已由機械工程發展邁向電子系統整合。同時隨著消費者對車輛安全、舒適與環保節能的需求日益增高，強大的市場需求為汽配及車用電子產業帶來商機，其中大部份集中在車載資訊系統、車用影音娛樂系統、節能、車用安全、半導體以及 LED 產業。另外，由於自動駕駛及聯網車輛的日趨普及，亦可促進先進駕駛安全輔助系統，如影像系統、盲點偵測、車道偏移、停車輔助、LED 等產品的發展。車用電子龐大商機引來不少業者前仆後繼，發動市場新一波投資熱潮，配合智慧型運輸系統的發展，汽車電子將是未來主要獲利戰場之一。「汽車電子」涉及汽車製造、電子、光電、通訊等技術整合的系統產品，應用領域涵蓋了引擎/傳動系統、懸吊/底盤系統、安全系統、車身電子系統、駕駛資訊系統以及保全系統。由於傳統電子、通訊產業的持續成長，再加以「汽車電子」龐大商機，將連帶促使電子通訊及

車輛輪業類用端子產業的蓬勃發展。

(2) 電動車連接器

隨著全球主要車廠陸續在 2040 年以前終止生產燃油車，資誠科技產業研究中心預期，全球新能源車於 2023 年將達到 1600 萬輛規模，並預期至 2035 年的新能源車比重將達 90%，但車廠在今年將承受更大的成本壓力，像是受到晶片短缺、俄烏戰爭地緣政治等因素影響讓動力電池成本大增，再加上部分國家如中國的購車補貼將退場，這讓過去支持新能源車高速成長的低價微型車處境困難，而包括全球性通膨等因素皆成為未來新能源車成長力道的變數。順應需求開拓電器及車業連接器市場，同時運用多年累積的成熟生產經驗，將高速車削加工技術應用於新能源汽車連接器，並積極導入 VDA6.3 (Process Audit 過程稽核) 執行製程稽核，符合歐系車廠審廠要求，並提高產品品質。

4. 競爭情形

端子產品方面

端子產品種類繁多，比較各廠商主力產品項目後，本公司各類產品之主要競爭對手如下表：

端子種類	美國	日本	韓國	歐洲	台灣	大陸
電子通訊類端子	AMP(TE)、MOLEX	JST 日本壓端子電器廠	KET		信盛、加煒、捷士美、威力盛	
電器插頭類端子	HEYCO、ETCO	YUCO、KITANI		TALLER(德)、TAA	國致、旺大、濠瑋	河南天海、躍隆、德昌、普拉格、鴻灝、至愛、群翔、偉皇、正標、金科達
車輛輪業類端子	AMP(TE)、MOLEX、ETCO	OPT 東洋端子、JAM 端子	KET	FCI(法)	信盛、胡連、威力盛、信昇、健和興、健暉	珠城、紅星
異型導體銅材		三菱伸銅		Weiland、Kemper(德)		

(三) 技術及研發概況

1. 最近年度及截至年報刊印日止投入之研究發展費用：

單位：新台幣仟元

項目	112 年度	113 年第 1 季
研究發展費用	11,864	1,281

2. 最近年度及截至年報刊印日止，建通集團(含海外子公司)開發成功之技術或產品：

- (1) 完成異型導體銅材 8 條生產線。
- (2) 完成日規絕緣一體式插頭開發並通過專利申請。
- (3) 完成新型銅材煉製廠並進行試量產。

(四) 長、短期業務發展計劃

1. 短期計劃

(1) 行銷策略

- A. 不斷完善業務獎金績效評核制度，調整銷售策略，持續開拓新客戶，除擴大營業額並可分散客戶群以降低信用額度風險。
- B. 擴大海外參展加速開拓異型材料市場的推廣，掌握市場資訊，發揮壓延法+銑削法專業生

產廠家競爭優勢，打開知名度及市場份額。

- C. 越南建通已成為建通集團主要生產基地，加速擴大國際分工效益及其東南亞市場開拓。
- D. 因應國際市場在消費市性市場的衰退，採取降低售價搶佔市佔率，並配合集團生產重心轉移降低成本，開發新一代更具競爭力產品搶攻市場，先求活者再求創造利潤。
- E. 異型導體銅材是創造利潤主要的新產品之一，區分中國區市場及台灣+海外區市場，除增加海外及台灣、中國區的參展外，展出的內容一半為異型導體銅材。
- F. 持續進行線束端子市場的開發尤其是中國區市場。

(2) 生產策略

- A. 持續與學術單位及國外技術大廠合作，導入生產製程改善之新技術及觀念。
- B. 採行國際分工策略，將技術成熟、人力密集之產品移至海外開發中國家生產，以取得成本競爭優勢，提升其競爭力。
- C. 全面自動化、降低人力、提升生產效率及增加員工福利。
- D. 導入自動生產排程 ERP+APS+WMS+MES 系統使集團資源整合，降低人力、提升生產效率。
- E. 越南廠的獎勵制度成功，進一步將推及至各廠區，激發員工極積性，培養人才，更進一步吸引人才。
- F. 落實廢水處理、空污防治及各項當地政府環保法規要求事項管理，長期有效達到排放標準，為地球環境善盡一份力量。
- G. 關注全球碳中和各國政府的要求，已開始執行碳排查等作業，同時推展至各廠區。

(3) 研發與產品發展策略

- A. 加強高素質人才之延攬及訓練，建立精密模具之自主開發能力。
- B. 擴編研發及開發團隊，導入歐系車廠 VDA6.3 過程稽核管理要求，持續優化並擴充到更多車間，增加專案管理能力，開拓更高階客戶市場。
- C. 強化現有之沖壓、射出成型模具技術，加速開拓車輛輪業類端子之領域。
- D. 積極開發並量產高附加價值之產品，如各種規格之電工端子、絕緣插頭、環保微無鉛插頭產品、新能源車用高壓連接器、充電用端子、5G 通訊端子及高端異型導體銅材及產品等，以提升獲利能力。
- E. 積極開發或改良可自動化之各國插頭產品，並與策略合作伙伴搭配半自動及全自動端子壓著機做市場推廣。
- F. 持續申請產品安規認證及世界各國專利，以利市場之開拓及產品之行銷。
- G. 因應環保需求發展環保微無鉛銅產品之生產技術。
- H. 善用社會資源建立研發網。
- I. 建通在電器線束用連接器市場是後來者，要積極評估市場合適的產品編列預算主動投入，擴充此藍海市場。
- J. 透過智慧技術為設備自動化、監控和分析技術，以達到工業 4.0 物聯網。

(4) 營運及財務策略

- A. 加強業務管理，對客戶進行帳款風險調查分類提早預防，降低呆帳風險，提升其應收帳款之週轉率，降低呆帳發生之可能性。
- B. 加強控管存貨呆滯與跌價之風險，提高存貨週轉率，另預備資金尋求採購原料之適當時機，備足集團營運所需。
- C. 強化公司財務管理之功能，充實營運資金，降低資金成本，靈活調度以提升匯率、利率等風險控管之能力。
- D. 持續評估開展越南建通之設備投資事宜，以積極穩健的投資策略，做全球化之佈局，於穩定中追求成長。

E. 遵循政府相關規定及政策，配合申請補助或租稅抵減獎勵優惠措施，並持續推動公司治理、安全生產、環保責任及實踐企業社會責任。

2. 集團長期計劃

(1) 行銷策略

- A. 相關性端子產品或產業之垂直或水平整合，並建立完善之行銷網路，利用策略性聯盟與合作，取得關鍵性技術並掌握市場資訊。
- B. 積極參加各項國際展覽，提升”GEM”品牌於國際市場之知名度，拓展海內外銷售市場。
- C. 越南建通發展成為建通集團傳統製品主要生產基地，台灣建通為異型導體銅材壓延法+銑削法主要生產基地，蘇州建通轉型以銑削法異型導體銅材及線束端子為主，發揮國際分工效益。
- D. 銷售策略採用七堵堤防、引進好水及兩翼管理，提昇銷售毛利。
- E. 持續執行建立環保微無鉛煉伸銅+端子、插頭支架製造之一級供應商形象。
- F. 開拓異型導體銅材產品市場。
- G. 開拓往電器及電動工具整機廠做推廣，成為合格供應商。
- H. 插頭類產品開展出新的絕緣端子一次成型的”專利項目”，相較業界的二次成型技術，極具銷售優勢。

(2) 生產政策

- A. 持續與學術單位及國外技術大廠合作，積極導入生產製程改善之新技術及觀念。
- B. 採行國際分工策略，將技術成熟、人力密集之產品移至海外開發中國家生產，以取得成本競爭優勢，提升其競爭力。
- C. 全面自動化、降低人力、提升生產效率及增加員工福利。
- D. 導入鼎捷 ERP+APS+WMS+MES 系統跟上未來市場競爭。
- E. 軟體改造建立激勵式的獎金制度及暢通的升遷管道，吸引人才、培養人才。
- F. 落實廢水處理、空污防治及各項當地政府環保法規要求事項管理，長期有效達到排放標準，為地球環境善盡一份力量。
- G. 依據政府安全生產要求，已通過安全生產二級標準化創建，可使員工在安全的環境下安心工作。
- H. 因應未來發展需求，導入工業訊息化的管理，未來評估更進一步到智能化管理。

(3) 研發與產品發展方向

持續投入新產品之研究與開發，並擴充其產品線，以滿足客戶日益多樣化之需求。配合通訊、汽車產業之發展，加強與歐美技術大廠之合作開發相關之產品，如變壓器用之各國插頭端子、車輛輪業類端子、新能源車高壓連接器、5G 通訊端子、高端異型導體銅材產品、環保微無鉛各國插頭及端子、電工端子，在通訊、汽車產業中力求發展。

(4) 營運及財務策略

- A. 強化國際資金之控管規劃，制定中長期資金籌措計劃，並建立海外子公司自行籌措資金之能力。
- B. 藉由新產品之研發，機器設備之更新與自動化，生產技術之提升，使營運規模拓展，以提高市場占有率成為世界級之領導廠商。
- C. 於有限資金及風險可承擔之前提下，順應局勢流轉變遷，從事業外投資活動，以增加公司之獲利能力。

二、市場及產銷概況

(一)市場分析

1.主要商品(服務)之銷售(提供)地區

單位：新台幣仟元

年度 地區別	112 年度		111 年度	
	金額	%	金額	%
台灣	126,822	4.9	213,496	7.40
中國	2,246,118	86.71	2,433,823	84.46
越南	103,982	4.01	71,608	2.48
其他	113,559	4.38	163,043	5.66
合計	2,590,481	100.00	2,881,970	100.00

註：其他包括歐洲、美洲等地區

2.市場占有率

本公司擁有一貫作業的製程能力，產品品質優良、種類繁多，並通過多國認證及取得多國各項專利，可有效提供客戶滿意的服務，就公司的營運規模、機器設備、研發能力、產品的精密度等各方面，均為同業之翹楚。

建通集團經過多年來國際分工及整合集團生產配置，越南建通於2016年3月投產，該廠製程完整並垂直整合從煉銅、沖壓或車削、電鍍、射出成型、組裝至包裝成品，主要供給集團各區成品及半成品，近年來提升越南廠生產比重，創造國際分工優勢。

3.市場未來之供需狀況及成長性

端子產品種類繁多，應用範圍廣泛，其主要應用於家電產品、資訊、電子、汽車、消費性電子產品等領域，而本公司之產品主要應用於家電產品、消費性電子及電器產品、資訊及通訊等產品，是以該類產品之市場供需情況將直接影響上游端子之供給。

(1)電器插頭類端子

由於電器插頭類端子主要係供應於世界各國之各種家電、資訊產品及消費性電子產品之 AC 電源插頭及插座端子，故以下將藉由手機、平板與筆記型電腦，及視聽設備等來分析電器插頭類端子產業未來的表現：

A、手機

手機連接器市場隨著 5G 商用的趨勢下將逐漸迎來大規模普及，進而為手機連接器市場帶來新的增長動力。其中，核心網、光纖光纜、配線設備最先受益，接入網設備次之，之後為網路優化、測試設備以及網管軟體，終端、運營商受益的時間序列略偏後，增值服務及運維服務提供者最後受益。5G 發展將對連接器的高端同軸射頻連接器、RF 天線、光纖連接器、QSFP、高速背板連接器等需求在增加。

5G 智慧型手機市場趨於飽和，手機品牌在面對零組件價格調漲、產品規格升級下，均計畫將產品售價進一步上調，由於購買中低階手機的消費者相當重視產品的性價比，對於價格的敏感度相對較高，將衝擊消費者的購買意願。另外，中美貿易戰對通訊產業發展短期內有一定之影響，全球智慧型手機與供應鏈市場仍處於不確定的狀態，但 5G 智慧型手機也為未來手機市場帶來希望，IDC 預估，2024 年 5G 出貨量將達到 1.7 億台，占整體智慧手機出貨量的 15%，此外 AI 智慧手機潛在的商機也很大，預計至 2024 年 AI 手機出貨上看 1.7 億台，占整體智慧手機 15%。

B、平板及筆記型電腦

根據 TrendForce 表示，全球受通貨膨脹影響，2023 年筆電市場需求下降，全年出貨量僅 1.66 億台，年減 10.8%，2024 上半年隨著筆電大廠庫存逐漸去化，加上微軟作業系統的更新換代，藉以推用戶系統升級，可望帶動筆記本電腦的汰舊換新需求，因此，TrendForce 預期，2024 年筆電市場需求力道會逐漸好轉，全球筆記型電腦市場將

呈現穩定成長，出貨年成長率約 3.6%，可達 1.72 億台。

C、視聽設備

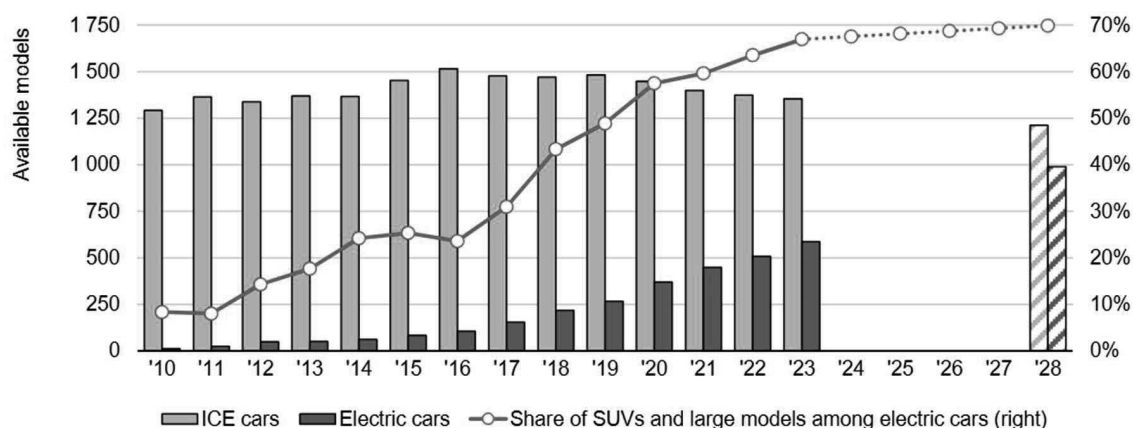
國際大廠 Samsung、LG、SONY、Panasonic 等知名業者以 AI 人工智慧融入沉浸體驗影音科技，展示各項無縫連結智慧生活解決方案，包括：一、8K、Mini/Micro LED、可捲螢幕、透明顯示、電競新品、空間音訊、TWS 等新興視聽裝置；二、5G 智慧場域應用擴大，智慧感知影音互動系統、防疫科技與非接觸式技術等讓創新概念落地，並豐富使用者體驗。根據 Mordor Intelligence 市場調查報告書預估，專業視聽系統市場規模預計到 2024 年為 2785.7 億美元，預計到 2029 年將達到 3568.8 億美元。預期通路商持續針對大尺寸電視機種進行促銷，與各家品牌廠商積極推出大尺寸、4K、8K 與智慧聯網等新機種，在性價比提升下，可望帶動消費者換機意願。

(2) 車輛輪業類端子

根據 DIGITIMES 最新發布《電動車產業報告》指出，全球電動車 2023 年銷量增長率為 39%，銷售量達 1,422 萬台。展望 2024 年，全球電動車銷售量將超越 1,800 萬台，預估全球市場銷量增漲率為 28%。

各國減碳政策下，IEA 預期，2035 年前全球出售的汽車有半數將會是電動車，比重高於 2024 年的五分之一以上，但前提是基礎充電建設持續擴張。隨著業者在電動車供應鏈投資增加、政府政策的支持，以及電動車和電池價格下調，預期將在未來會對電動車產業帶來更大的變化。

Car model availability by powertrain over 2010-2023 and in 2028 based on announced launches, and share of SUVs and large models among electric cars



資料來源：國際能源署(IEA)

勤業眾信報告指出，電動車產品的穩定度越來越高，各國也都加速建置基礎充電設備，提高消費者的接受度；各國也對於燃油車的規範日趨嚴格，像挪威、荷蘭都預計在 2025 年全面禁售燃油車，英國則打算在 2040 年前禁售燃油車，日本經濟產業省提出「2050 年新乘用車全面電動化」的目標，美國加州也宣佈 2035 年開始禁售燃油車。隨著商業的誘因、政策的壓力，迫使歐、日各汽車大廠無不加快電動車開發腳步，加速汽車電動化轉型。

就中國而言，為有效達成節能減碳的目標，並推動產業升級，中國自十二五計畫期間就將「新能源汽車」列為產業政策發展的重要方向，中國國務院 2012 年率先公布「節能與新能源車產業發展規劃(2012~2020)」，宣示 2020 年之前，中國需達到 500 萬輛純電動車(BEV)與插電式複合動力車(HEV)的產銷目標，為此，中國陸續公布一系列推動電動車發展的政策措施，以提升消費者的購買意願。而《新能源汽車產業發展規劃(2021-2035 年)》主要目的是推動新能源車產業朝高質量發展，加快建設中國為汽車

強國，主要四個方面工作為：1.是在市場結構調整中擴大產業規模和占比；2.是在集成創新中提升產品性能品質；3.是在開放競爭中實現降本增效；4.是在鄉村振興中拓展市場應用。

相較於傳統的汽車，電動車需要的車用連接器數量明顯增加，尤其是大電流、高電壓的電驅動系統對於可靠性、體積與電氣性的要求更高，使得單一電動車所使用的連接器數量可高達 800~1,000 個，在中國政府政策持續力推之下，中國電動車銷售量將持續成長，可望帶動電動車電源線束、充電槍、電池動力線束等相關產品市場需求持續放大，加上充電站加速建置下，將明顯提升充電樁連接器的市場需求，帶動整體中國車用連接器的市場呈現強勁的成長力道。

4. 競爭利基

端子之品質、良率、生產效率、價格與產品規格之完備，業已成為世界各大電器、電子產品廠商選擇其端子供應商之最大關鍵，目前本公司在行銷、產品研發及生產製程方面具有下列競爭優勢：

(1) 行銷方面

本公司近年來在業務行銷的推廣方面不遺餘力，除穩固現有的客源外，並積極於大陸各省開發市場處女地，設立行銷據點。除對新客戶進行臨廠洽訪，了解需求，以開拓新客源外，亦在國內外相關之展覽會上，積極的推介公司的產品，以提高「GEM」自有品牌在國際間之知名度。目前本公司的端子已陸續獲得美日加體系 UL、CSA 認證以及大英國協 BSI 之產品認證，有助於業績之拓展。本公司產品多達 1,000 多種，可藉由完整的產品規格，以滿足客戶的需求，同時進行產品瘦身，淘汰不符合趨勢被替代產品，本公司擁有堅強的研發團隊，研發能力強，持續不斷開發新產品，故客源一值維持穩定成長的狀態。

(2) 產品研發方面

- A. 持續進行各類型引線框架產品的開發，以開拓新市場，創造新利基。
- B. 因應車輛輪業類端子及 Housing 的特殊要求(IATF 16949)，持續引進歐洲先進技術並結合現有的沖壓、射出成形模具技術下，積極開發相關系列的產品，以加速開拓市場規模，爭取更大的利基。
- C. 配合 PSE 在部份電器產品全面改用絕緣型扁插頭端子，擴大開發日本 PSE 新產品。同時因應市場的趨勢開發極致用料一體式旋轉插頭產品自動化生產，台灣 CNS 與中國大陸 GB 方面也展開產銷計畫，將有利於絕緣型扁插頭端子新產品的開發及推廣，為公司創造更大的利基。
- D. 因應中國大陸人力成本快速增加及缺工問題，除新產品開發同時進行自動化設備之開發，提高個人產值、增加生產效率及降低人力需求。
- E. 因應取代進口件需求不斷開發高階線束連接器端子，配合整機廠進行產品開發。
- F. 轉型開發較高附加價值產品。

(3) 生產製程方面

本公司擁有產品開發、模具設計與製造、煉銅、沖壓成形、射出成形、自動車床作業、多站聯製機作業、電鍍作業以及自動組裝等一貫作業的專業製程能力。以生產製程而言，乃為控制生產成本及產品品質之重要因素，面對日益高漲的人工成本以及競爭壓力，本公司在生產製程上於 2012 年突破各項自動化技術瓶頸，從 2013 年起全面啟動自動化生產，加速降低人力需求、提升個人產值、穩定產品品質及擴大產量，提升競爭能力。

5. 發展遠景之有利、不利因素與因應對策

(1) 有利因素

- A.在產品自創品牌及關聯性上，本公司從創立開始即以自創品牌「GEM」行銷全世界，廣泛被市場客戶認同。而端子產品為電源電線及各種電子產品之基本零件，產品用途廣泛，市場生命週期長。在全球電子通訊需求持續成長及電器插頭維持平穩之需求下，本公司產品有其需求性，且遠景看好。
- B.在拓展銷售層面，公司業務行銷網路健全，產品品質優良，達國際同業水準，安全規格已獲美國 UL、加拿大 CSA 及英國 BSI 認證通過，另外，建通採自行冶煉伸抽 C2800 優化環保微無鉛銅所生產之新型英國插頭支架產品，亦經客戶送審通過德國萊茵 TUV 認證合格，符合歐盟環保之要求。
- C.生產彈性高，除了與客戶維持長期穩定的合作關係外，致力研發新產品與新技術，以滿足客戶業績成長之需求，以維持長期的合作關係。
- D.在技術研發層面，近年來有大幅的提升，不論在新產品開發及產製技術上皆有重大突破，產品品質亦獲得先進國家的肯定，擁有多國多項專利，因而取得市場之領先地位。
- E.本公司為全國電器類插頭端子最大專業製造商，生產技術成熟且引進先進技術及自動化生產設備，提高生產效率，降低生產成本。此外為提高企業經營績效，導入企業資源規劃系統(ERP)，使公司資源做有效運用與整合，降低人工作業成本，提高管理與決策效力。
- F.配合下游客戶之外移，本公司已在中國大陸東莞及蘇州、越南分別建立了生產據點，充分整合人力資源。
- G.目前中國大陸缺工嚴重及薪資高漲，對中國境內大多數以勞力密集之廠商衝擊很大，而本公司產品係強調適用高速及自動化大量生產之模式，更有利於內銷市場的推廣。
- H.越南建通公司第一期廠房於民國 105 年第 1 季建廠完成開始營運，目前第二及第三期廠房亦已完工投產，期望可開拓中國大陸及東協十國之市場佔有率，提升公司的營運規模，並落實國際分工策略，降低生產成本，提升產品市場競爭力，並能就近供貨滿足客戶需求。

(2)不利因素

- A.近年來由於國際原料(銅、塑膠)之價格波動起伏劇烈及市場競爭的壓力，對於成本的控制及售價的轉嫁若未能百分之百即時反應，將使毛利率下降並產生存貨跌價損失。因應對策：
 - (A)整合大陸東莞及蘇州子公司主要製程集中生產，以當地採購原料為主要供料來源，降低生產成本。
 - (B)加強用料成本之管理，做好採購、銷售資訊的整合、調整銷售策略、擴大經濟產能的規模，使生產成本有效降低，提升競爭能力，增加營業額，為公司創造最大利潤。
 - (C)加強存貨量有效的控管及國際經濟情勢變化對銅原料價格影響之敏感度，以利降低銅原料採購成本，提升競爭優勢。
 - (D)執行管理轉型有效提升良率及利用率。
- B.受全球經濟環境的影響，國際銅原料價格受各國貨幣供給政策之影響波動劇烈，造成採購成本不易掌控。因應對策：

藉由對全球經濟情勢及競爭環境之瞭解與剖析，發揮風險控管之功能，加強快速整合兩岸三地之資源，提升管理績效，在逆境中創新求變、快速彈性調整方式以達能降低生產成本，進而達成企業永續經營及持續成長與獲利之目標。
- C.近年來大陸沿海缺工嚴重，人員流動率高，基本工資一直調升，造成人工成本不斷增加，使得公司獲利受影響。

因應對策：

- (A) 持續全面採用自動化設備生產，以降低對人力之依賴，提升自動化設備之產能與稼動率，以降低單位人工成本，創造利潤。
- (B) 於越南設廠佈局東協 10 國加 1 市場，並降低對中國員工的需求。
- (C) 開發可縮減製程或提升生產效率產品替代現有產品，達到降低人力需求目的。

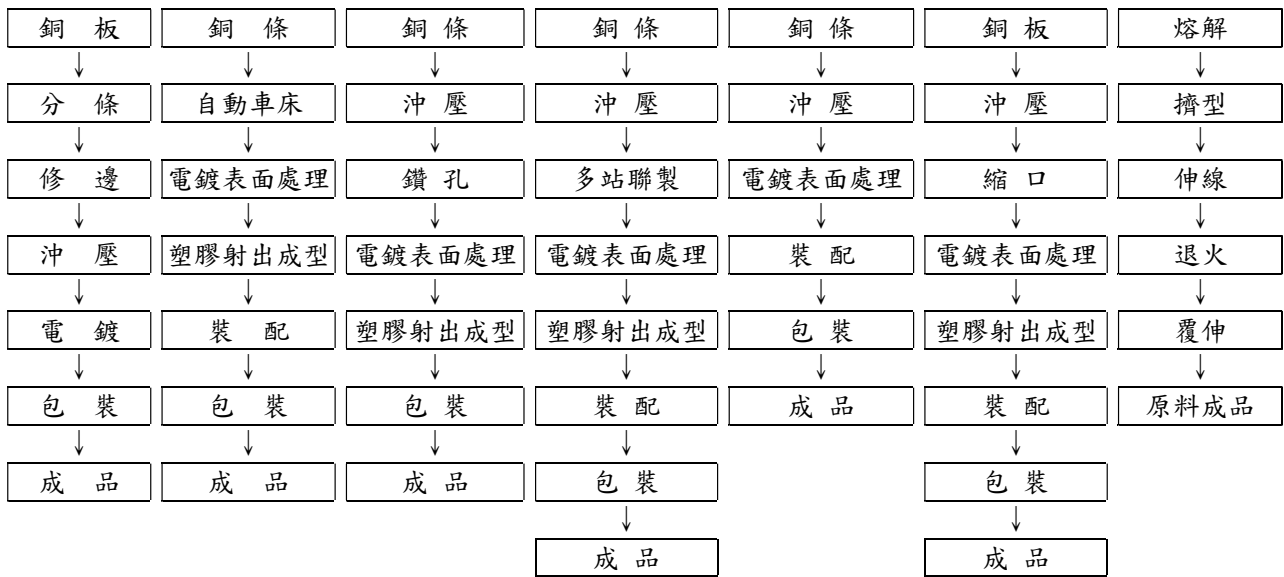
(二) 主要產品之重要用途與產製過程

1. 端子產品，依用途分為三大類，包括電子通訊類端子、電器插頭類端子及車輛輪業類端子。

- A. 電子通訊類端子：應用於各種電子通訊產品上，如電話通訊端子、接線端子等。
- B. 電器插頭類端子：供應於世界各國之各種電器產品之 AC 電源插頭及插座端子，如電腦、家電電器產品等。
- C. 車輛輪業類端子：供應於世界各國之 DC 電源的連接端子，如汽、機車之連接器、火星塞（白金接點）及儀表用之各種連接端子。

2. 產製過程

A. 端子：



(三) 主要原料之供應狀況

本公司及子公司端子之主要原料為黃銅板、銅條及工程塑膠，皆屬國際大宗之原料，其供給穩定，本公司及子公司為確保量產無虞及基於分散採購風險，因此向不同廠商購買銅原料。

(四)最近二年度任一年度中曾占進(銷)貨總額百分之十以上之客戶名稱及其進(銷)貨金額與比例：
 1.最近二年度任一年度中曾占進貨總額百分之十以上之客戶名稱及其進貨金額與比例：

最近二年度主要供應商資料

單位：新台幣仟元

項目	111年			112年			113年度截至前一季止					
	名稱	金額	占全年度進貨淨額比率(%)	與發行人之關係	名稱	金額	占全年度進貨淨額比率(%)	與發行人之關係	名稱	金額	占當年度截至前一季止進貨淨額比率(%)	與發行人之關係
1.	A 廠商	509,882	34.75	-	A 廠商	697,821	35.46	-	A 廠商	164,407	42.72	-
2.	E 廠商	358,684	24.44	-	E 廠商	446,872	22.71	-	E 廠商	63,907	16.61	-
3.	C 廠商	270,094	18.41	-	C 廠商	429,917	21.85	-	C 廠商	61,827	16.07	-
4.	其他	328,713	22.40	-	其他	393,178	19.98	-	其他	94,716	24.6	-
5.												
	進貨淨額	1,467,373	100.00		進貨淨額	1,967,788	100.00		進貨淨額	384,857	100.00	

註 1：列明最近二年度進貨總額百分之十以上之供應商名稱及其進貨金額與比例，但因契約約定不得揭露供應商名稱或交易對象為個人且非關係人者，得以代號為之。

說明：1. A 廠商、E 廠商、C 廠商 112 年進貨淨額較 111 年增加，主係其他廠商品質問題導致減少採購量，改向 A 廠商、E 廠商、C 廠商下單，金額上調為原料行情上漲所致。

2. A 廠商 113 年度第一季度較 112 年第一季有增加，主因為需求增加導致，C 廠商 113 年度第一季度較 112 年第一季有減少，主因為需求減少導致。

2.最近二年度任一一年度中曾占銷貨總額百分之十以上之銷貨客戶名單：

最近二年度主要銷貨客戶資料

單位：新台幣仟元

項目	111年			112年			113年度截至前一季止					
	名稱	金額	占全年度銷貨淨額比率(%)	與發行人之關係	名稱	金額	占全年度銷貨淨額比率(%)	與發行人之關係	名稱	金額	占當年度截至前一季止銷貨淨額比率(%)	與發行人之關係
1.	甲客戶	284,721	9.88	-	甲客戶	238,935	9.22	-	甲客戶	54,489	8.89	-
2.	其他	2,597,249	90.12	-	其他	2,351,546	90.78	-	其他	558,561	91.11	-
	銷貨淨額	2,881,970	100.00		銷貨淨額	2,590,481	100		銷貨淨額	613,050	100	

註1：列明最近二年度銷貨總額百分之十以上之客戶名稱及其銷貨金額與比例，但因契約約定不得揭露客戶名稱或交易對象為個人且非關係人者，得以代號為之。

本期對甲客戶之銷貨金額及佔全年度銷貨淨額比率無顯著差異。

(五)最近二年度生產量值表

單位：仟PCS/新台幣仟元

生產量值 主要商品	年度	111 年度			112 年度		
		產能	產量	產值	產能	產量	產值
連接器(註1)		12,018,034	3,849,412	2,199,373	14,899,024	3,770,574	2,796,149
其他(註2)		0	4	3,673	0	3	3,771
合計		12,018,034	3,849,416	2,203,046	14,899,024	3,770,577	2,799,920

註1：連接器係包含家電端子、環保微無鉛銅製品、車用連接器、電工端子、高精度電子連接器、導線架用製品及其他連接器等。

註2：其他係包括陶瓷套圈及模具類，因產品差異性質高，故不統計產量。

(六)最近二年度銷售量值表

單位：仟PCS/新台幣仟元

銷售量值 主要商品	年度	111 年度				112 年度			
		內銷		外銷		內銷		外銷	
		量	值	量	值	量	值	量	值
家電端子		120,722	117,078	2,668,446	2,211,775	97,293	80,054	2,640,356	2,113,733
環保微無鉛銅製品		1,792	10,484	31,265	175,848	1,215	6,917	31,597	169,120
車用連接器		127,449	44,855	476,779	164,792	91,645	31,816	431,638	137,174
電工端子		1,955	2,431	34,086	33,300	587	749	28,765	25,461
高精度電子連接器		5,394	680	110,219	10,652	3,979	501	102,728	7,420
異型導體銅材製品 (單位：噸/ 新台幣仟元)		1	185	61	1,209	1	22	117	7,779
其他		8,964	37,783	91,790	70,897	106	7,109	605	2,627
合計		266,277	213,496	3,412,646	2,668,473	194,826	127,168	3,235,806	2,463,314

註：其他係包括陶瓷套圈及模具類，因產品差異性質高，故不統計產量。

三、從業員工最近二年度及截至年報刊印日止，從業員工人數、平均服務年資、平均年齡及學歷分布比率

單位：人

年度		111 年度	112 年度	當年度截至 113 年 3 月 31 日
員工人數	職員	441	490	418
	作業員	662	787	695
	合計	1103	1277	1113
平均年齡(歲)		36.0	35.9	36.4
平均服務年資(年)		6.7	5.9	6.6
學歷分佈比率 (%)	博士	0.0%	0.0%	0.0%
	碩士	0.5%	0.4%	0.4%
	大專	13.4%	11.3%	12.9%
	高中	28.3%	31.1%	28.8%
	高中以下	57.8%	55.5%	57.9%

四、環保支出資訊

(一) 最近年度及截至年報刊印日止，因污染環境所遭受之損失（包括賠償及環境保護稽查結果違反環保法規事項，應列明處分日期、處分字號、違反法規條文、違反法規內容、處分內容），並揭露目前及未來可能發生之估計金額與因應措施，如無法合理估計者，應說明其無法合理估計之事實：

- 1、(1)、本公司生產之工藝流程雖有電鍍製程，由於對環境保護之重視，於建廠時即規劃興建廢水處理及空氣污染防治設備，且依照相關法令聘任合格之廢水處理員及購置相關檢驗設備，並於 104 年投入廢水及產線更新，以降低環境汙染，減低對環境造成的衝擊，計再實施產線用料節省的測試，廢水處理至可回收再利用階段，減少廢水之排放量並已於 105 年度取得各類環保許可證。
- (2)、本公司藉由內部教育訓練與稽核作業，依照規定於廠內自行化驗與檢測，以達到法令規定之排放標準。
- (3)、對於廢棄物之清理，本公司則委請專業合格的廢棄物處理公司依「廢棄物清理法」做清理。
- (4)、為符合世界綠色環保潮流，及善盡企業對社會的責任與承諾及永續經營之目標，本集團秉持著“遵循法律法規、預防環境污染”的環保理念，共同為推動環境管理系統 ISO14001 而努力，本集團於 101 年開始進行推動，並於 102 年獲得認證通過。ISO 14001 系列標準是由國際標準化組織制訂的環境管理體系標準。是針對全球性的環境污染和生態破壞越來越嚴重，臭氧層破壞、全球氣候變暖、生物多樣性的消失等重大環境問題威脅著人類未來的生存和發展，順應國際環境保護的發展，依據國際經濟貿易發展的需要而制定的。
- (5)、作為世界綠色環保的公民，由管理階層推動 IECQ QC080000 品質活動，並使用無有害物質，生產綠色產品，建立產品環境各項品質保證體系，符合國際規範與客戶要求，並保護地球環境，以創造出最卓越的產品品質，本集團於 101 年開始進行推動，並於 102 年獲得認證通過。
- (6)、中國及越南政府近年強力推動環保治理，建通集團台灣建通、東莞建通、蘇州建通及越南建通經廢水處理工藝改造後皆能達到排放標準。
- (7)、中國持續環保稽查，未符合改造要求者將被強迫關廠，建通皆能穩定達標排放，更進一步導入廢水零排放設施符合最嚴格排放標準。
- (8)、從 105 年起更進一步實施集團各子公司電鍍產線整改減廢，於 108 年完成，有效降低工業廢水產生量。
- (9)、本公司於最近年度及截至年報刊印日止因環境污染所受損失(包括賠償及環境保護稽查結果違反環保法規事項)及處分之情形：無

2、未來因應對策

- (1)、將持續加強廠內自行化驗及檢測作業，使廢水排放達法令規定排放標準，減少異常事件發生。
- (2)、加強日常廢棄物回收與做好垃圾分類，將有用資源回收再利用，達到減少垃圾量之目標。
- (3)、加強廢油、廢油布、廢日光燈管及廢碳粉夾的管制集中，由國家認證合格的回收廠商進行回收。
- (4)、在蘇州廠持續投入工業廢水零排放設施，執行工業廢水中收回用，已全部安裝到位，進行運轉使用。

3、未來可能之支出

公司之環保支出未來二年預計每年編列約新台幣 2,000 萬元，主要用於(1)環保系統 ISO14001 及 QC080000 的認證費用。(2)委請合法專業之廢棄物處理公司處理生產過

程產生之污泥、高濃度廢液等廢棄物並改善廢水處理設備及廢水再生利用等設備。(3)生活污水的回收集中處理至污水反應槽分解後，再收集至廢水處理設備。(4)廢油、廢油布、廢日光燈管及廢碳粉夾由國家認證合格的回收廠商進行回收。(5)因應大陸環保法規要求廢水零排放，持續增加相關廢水處理設施，並大量取得電鍍製程廢水於相關廢水處理設施處理後，已可於製程中循環再利用。

五、勞資關係

(一)公司各項員工福利措施、進修、訓練、退休制度與其實施情形，以及勞資間之協議與各項員工權益維護措施情形

1.員工福利措施

(1)本公司設有職工福利委員會，並按職工福利金條例之規定按月提撥福利金，由職工福利委員會辦理員工福利之規劃及福利金之收支管理，福利項目包含：

A、生日禮金、不定期發放禮品或禮券

B、員工子女教育獎學金

C、定期舉辦身體健康檢查

D、一年舉辦一至二次國內旅遊及不定期提供國外旅遊補助

(受疫情影響暫不舉辦，改發放禮券禮品)

E、結婚補助費

F、喪葬補助費

G、生育補助費

H、住院補助費

I、醫療補助金

J、醫護每周及職醫每季臨場勞工健康服務。

(2)除職工福利委員會提供之福利外，本公司另訂有年終獎金發放辦法及員工認股暨分紅處理管理辦法，以增進員工福利，並針對所有員工投保團體壽險、意外險、醫療險及國外出差旅行商務險，婚喪喜慶則另有補助金等等。

(3)設有藝文中心提供員工休息及休閒活動空間，以調節身心健康。子公司東莞建通、蘇州建通、越南建通均設有員工餐廳、交誼廳、籃球場及福利社等民生設施。

2.進修、訓練

本公司首重人才，人才是本公司最重要之資產，因此對於人才之養成，在所屬專業領域範圍內一向秉持著多方面之教育訓練，希望能培訓出更多多能工。創立至今以來秉持著終身學習與員工職業生涯發展相輔相成之教育訓練理念，積極參與學校及政府主辦之就業博覽會，召攬人才並致力提高人才素質，儲備未來良好之經營管理與技術人才，以期為公司創造最佳之經營團隊。

(1)本公司訂有「建通集團人力資源教育訓練管理辦法」。

(2)本公司訂有「員工出國進修管理辦法」，不定期安排員工出國進修。

(3)本公司擁有多元化之職前訓練、在職訓練課程，以及完整的訓練體系，可擴展員工的生涯職能，提升工作效率。

(4)本公司聘請專業講師實施輔導及在職訓練，使每一位員工都能自我超越及具有相關之專業知識、技術與管理分析能力。

(5)本公司與子公司之員工 112 年度參與企業社會責任、誠信經營及作業風險概論議題相關之內、外部教育訓練，相關課程含企業社會責任、誠信經營法規遵行、作業風險概論(包含策略風險、營運風險、財務風險、法遵風險、資訊安全風險、及氣候風險)、會計制度、內部控制及等，其實績統計如下表所示：

公司別	自辦訓練班次	自辦訓練		外部訓練		教育訓練總費用
		人時	結訓人數	人時	結訓人數	
本公司	54	1,204 時	414 人	1,329.5 人	48 人	新台幣 249,520 元
東莞建通	122	2,527 時	1373 人	94 人	47 人	人民幣 0 元
蘇州建通	152	17,935 時	572 人	272 人	37 人	人民幣 12,350
越南建通	66	486 時	421 人	36 時	58 人	越盾 187,984,000 元

(6)茲分別列舉課程時數較多之內、外訓課程名稱如下

內訓課程(包含新進人員之教育訓練)：

序號	課 程 名 稱	人數	時數
1	模具組立/認模/修改	1	4800
2	環境管理物質管理與認知	49	2574
3	磨具組立/試模/修改	6	2560
4	空機操作	7	1680
5	MIKRON 機臺操作及簡單的維修調整	2	616
6	車床機臺操作及簡單的維護調整	1	480
7	日常工作教導及職位說明書講解	2	400
8	溫室氣體盤查輔導	27	387.5
9	全員安全教育	223	375
10	機械識圖與製圖	8	360
11	識圖與製圖及公差配合	7	280
12	環安管理物質與管理認知	2	241
13	STUDER-21 操作	3	240
14	量具的認識	6	240
15	量具的使用	5	224
16	機械常識	7	168
17	用電安全常識	91	166
18	應急預案	89	163
19	金屬熱處理與火花試驗	5	160
20	機械常識與公差配合	8	154
21	機臺操作及安全教育宣導	3	136
22	產品的識別與判斷	11	120
23	QC080000 有害物質管制	53	106
24	有限空間作業	64	106
25	ISO14001 相關程序書講解	55	103
26	豐田式 JIT 管理	26	102
27	工業安全教育	21	98
28	3D 軟體操作	5	90
29	TS2 相關資料	45	90
30	產品檢查及判定要點	45	90

31	工作說明書	10	90
32	挑選之限度標準教育	17	90
33	危險廢物教育培訓	52	89
34	HSF 環境管理物質	44	88
35	清潔生產	43	86
36	相關工作說明書	42	84
37	自動車床	1	80
38	產品的識別與要求	6	67
39	綜合測試	6	67
40	關於 QC080000 有害物質管制平臺	33	66

外訓課程：

序號	課 程 名 稱	人數	時數
1	職業安全衛生管理員	1	115
2	最新有害物質 (HS)法規學習	47	94
3	IATF16949 外部培訓課程	22	48
4	安全管理員複審	5	40
5	3噸以上固定式起重機	1	38.5
6	安全管理員	4	32
7	發行人證券商證券交易所會計主管持續進修班	2	24
8	安全管理員證複審	6	24
9	企業初任內部稽核人員職前訓練	1	18
10	缺氧作業主管	1	18
11	叉車證複審	2	16
12	危化品保管員初訓	2	16
13	低壓電工證複審	2	16
14	高壓電工證複審	2	16
15	焊工證複審	2	16
16	溫室氣體盤查輔導	1	15.5
17	減碳大作戰研討會	3	12
18	越南建通-化學品安全使用資格證與化學品洩漏預防訓練	14	10
19	叉車培訓	1	8
20	生產經營班組長	1	8
21	生產經營班組長複審	1	8
22	危化品(投料員)複審	1	8
23	危化品(保管員)	1	8
24	危化品(保管員)複審	1	8
25	危化品(領料員)	1	8
26	危化品(領料員)複審	1	8
27	安全資格證書主要負責人複審	1	8
28	低壓電工證初訓	1	8
29	電梯安全管理複審	1	8
30	觀光車證複審	1	8

3.為提升員工環保、公共衛生、勞工安全等相關專業技能，本公司亦針對此部份持續特別派員接受相關教育訓練課程，並於日常作業中落實管制與實施，相關課程明細如下：

(1)本公司鑑於工作環境與員工人身安全保護措施之重要性，以 IATF 16949 /ISO14001/QC080000 之管理系統為基礎，展開重大環境考量面/無有害物質的控管/職業安全衛生風險控制，藉由供應商評核管理，確認供應商的“環境品質保證系統檢查審核”合格後，確認所交原物料均符合 RoHS 有害毒物的限制標準始登錄為合格供應商，且每批次原料交貨後均以 ICP 與 GC/MS 溴化物檢測儀檢測毒化物含量，符合標準後才可上線生產。同時，本公司利用提案改善目標及專案改善管理，進行優先改善；而較低之風險則運用作業流程化管理方式予以控管，經由良好運作改善後，均獲得明顯成效與控管，本公司彙整如下：

編號	目標/標的	方案	現況說明	執行情形
1	沖床作業人員配帶耳塞，100%符合作業規則。	沖床作業安全改善方案。	沖床課人員作業時，因機台噪音，影響人員工作精神。	每月固定購買耳塞，配置於沖床課，並加強教育訓練及宣導。
2	有效防止清運一般及有害污泥(電鍍污染)外溢至路面。	一般及有害污泥儲存作業改善方案。	現行資源回收區未做護欄，當大雨過後易造成污泥外溢至地面污染環境。	加裝門柵欄工程及標示牌製作懸掛。
3	大容量收放料機使用，減少原料的浪費。	改善 AC 制令單達成率至 99%。	現有一般收放料機，原料重量僅約 230 kg 左右，需經常換料，原料損耗較大。	現有 5 套大容量收放料機，投入生產。平均制令單達成率都有 99% 以上。
4	大容量素材熔接機使用，減少原料的浪費。	改善 AC 制令單達成率至 99%。	現有一般收放料機，原料重量僅約 230 kg 左右，無法熔接，故需經常換料，原料損耗較大。	現有 3 套大容量素材熔接機，投入生產。平均制令單達成率都有 99% 以上。
5	薄板素材熔接機	改善 DC 制令單達成率至 99%。	薄板原料每捲生產完，需將料尾去除，故需經常換料，原料損耗較大。	現有 3 套 DC 薄板素材熔接機，投入生產。平均制令單達成率都有 99% 以上。
6	紙帶回收再利用。	減少紙帶浪費。	現行電鍍製程中，因放料過程紙帶未回收而浪費。	現有電鍍製程與沖床大容量製程，都有增加紙帶回收功能，以減少請購量。
7	生活污水回收集中處理。	減少生活污水排放的污染。	現行生活污水未集中再行處理。	增加現有設備，將生活污水回收集中至生活污水反應槽處理後，再集中至廢水處理區。
8	電鍍作業人員，添加藥水穿戴膠手套及護目鏡，符合安全作業規定。	電鍍作業安全方案。	電鍍藥水有相對輕微的腐蝕性。	現有電鍍作業人員，添加藥水時，需穿戴塑膠手套及護目鏡，並確保作業安全，符合安全作業規定。
9	修邊作業空間環境溫度降溫。	修邊作業空間環境溫度降溫方案。	修邊作業空間夏天時，室內溫度高達 34℃。	購買大型抽氣機共 3 台，於夏天固定開啟降溫，以減少人員躁熱。

編號	目標/標的	方案	現況說明	執行情形
10	侷限空間之儲水槽，加裝抽氣扇。	侷限空間抽換氣改善方案。	僅用大型電風扇吹風。	購買防爆型抽換氣設備，在清洗儲水槽時，需將設備裝置完成，並持續開機半小時，完成換氣動作在測定含氧濃度正常後才可作業。
11	有效改善沖床設備同時運轉而造成之周邊噪音。	沖床設施運轉音量過大改善方案。	沖床設備同時起動運轉，該區單機音源值可達90db，周邊噪音可達80db。	規劃及執行沖床機台隔音間工程。
12	標示『嚴禁煙火作業』，100%符合消防設施規則。	油品庫作業安全改善方案。	抽取潤滑油品作業時，要注意不可滴落地面，外漏時有造成火警之風險。	標示『嚴禁煙火作業』
13	沖床作業人員穿戴安全鞋，100%符合作業規則。	沖床作業安全改善方案。	銅原料搬運使用過程，沖床課人員作業安全考量	購買安全鞋，強制每人穿戴於沖床課，並加強教育訓練及宣導。
14	沖床作業空間環境溫度降溫。	沖床作業環境溫度改善方案。	沖床作業空間夏天時，室內溫度高達34℃。	購買大型水冷式冷氣機共8台，在夏天溫度超過30℃時，開啟冷氣降溫，以減少人員躁熱。
15	沖床作業空間環境溫度降溫。	沖床作業環境溫度改善方案。	沖床冷卻機散熱後將使溫度提升至34℃。	將沖床冷卻機改裝為水冷式，熱源引導至室外，降低室內溫度，以減少人員躁熱。
16	降低紙輪使用數量。	紙輪減量使用方案。	98、99類端子產品包裝使用新紙輪包裝。	大量由客戶端回收舊紙輪，經重新整理黏固後使用，以減少包裝材料費用與節能減碳。
17	停止電加熱管直接加溫電鍍槽藥水使用。	停止電加熱管使用方案。	電鍍製程需要熱水來加熱各藥水槽的溫度。	改用熱水集中加熱系統，配合熱泵輔佐，以熱水盤管加熱各藥水槽，以減輕電加熱管高能耗電，以達到節能減碳目的。
18	確保各電鍍藥水槽水位高度。	水位高度控制方案	電鍍製程各藥水槽水位高度需做控制，以防止水位偏低。	改用電熱管方式加熱各藥水槽，需配合液位開關控制水位高度，低於設定值時，藉由液位開關斷電，以確保機台設備與人員安全。
19	節能照明設備的使用。	更換辦公室的20W日光燈，改為節能省電型燈管。	原先辦公室20W日光燈管耗能且壽命短，不符合環保省電潮流。	已全面更換辦公大樓1至4樓及廠務部辦公室的燈管，改為節能省電型燈管。

編號	目標/標的	方案	現況說明	執行情形
20	冷氣空調溫度設定為 28°C 以上。	將全公司空調機，張貼溫度標示牌	原先空調溫度未加以規定，導致設定溫度偏低至 25°C，相對耗能。	已全面將公司全部的空調機，張貼溫度標示牌，溫度設定為 28°C 以上。
21	降低模具課內空調的耗能。	將模具課內 7 台油冷卻機移至室外。	原先 7 台油冷卻機放置於空調室內，產生熱氣，使空調機使用頻率增加。	已將 7 台油冷卻機移至室外，降低熱氣的產生，增加冷氣的效能。
22	降低辦公室噴水池逆洗時間，減少水電資源的浪費。	縮短辦公室噴水池的逆洗循環周期。	目前每周一、三、五逆洗 10 分鐘，浪費水電資源。	目前已改為每周一、三、五逆洗 8 分鐘，節省水電資源。
23	節能照明設備的使用。	更換倉庫的 500W 水銀燈具。	原先倉庫 500W 水銀燈耗能且壽命短，不符合環保省電潮流。	已更換倉庫 1/2 樓水銀燈為 LED 燈。
24	電鍍線自動加藥系統使用。	節省電鍍線加藥量。	原先為人工定時加藥，藥量不易精準控制。	已增加定量幫浦，設定額/定時添加藥量，可節省不浪費。
25	汙泥壓濾機的使用。	節省汙泥的含水量。	原先舊式壓濾機效果不佳，含水量大。	已更換新式壓力壓濾機，可減少汙泥重量，有利環保。
26	鎳回用水循環系統處理機的使用。	節省廢水處理的藥劑量。	原先使用藥劑處理，效果不佳，且浪費。	已使用鎳回用水循環系統處理機，有效處理廢水含鎳數據，達到國家排放標準 <0.1，但處理後廢水已導入電鍍製程再利用。
27	重金屬預處理系統。	節省廢水處理的藥劑量。	原先使用藥劑處理，效果不佳，且浪費。	已使用重金屬預處理系統，有效處理廢水含銅/鋅數據，達到國家排放標準：銅 <0.3。鋅 <1.0。
28	光觸媒預處理系統	節省廢水處理的藥劑量。	原先使用藥劑處理，效果不佳，且浪費。	已使用光觸媒預處理系統，有效處理廢水 COD 值，達到國家排放標準。
29	連續端子 2F-9 鍍霧錫線(已裝試機生產中)	1.節省廢水處理的量。 2.節省人員。	白、晚班生產：人力各 8 人。白、晚班水量 30T/天(含後處理)	只要白班,生產 5 人 白班：水量 3-4T/12H。
30	2F-1~3 線滾鍍線、2F-4~8 連續線(已裝正常使用中)	節省廢水處理的量。	化研、活化后水洗有開新水補加溢流,共 2 股水。	將其化研、活化后水洗改為漂洗水補充，鎳后水洗收集至此兩段處使用。

編號	目標/標的	方案	現況說明	執行情形
31	節省滾鍍線出料冷卻平台，冷卻時間。	節省冷卻時間。	木制材質冷卻臺冷卻時間高達 20-30 分鐘。	改良傾斜面板增設有孔眼，下端裝排抽風扇抽產品底部熱量，可到 5-10 分鐘冷卻完成。
32	污泥二次壓濾機（已使用中）。	節省污泥含水量。	原有一次壓濾。	可進行一次壓濾後，利用氣源注入平板再次擠壓平板將其污水的含量在下降約 60-80kg。
33	污泥烘乾機（已有使用中）。	節省污泥含水量。	原壓濾後沒有烘乾。	可在去除 40~50%的含水量。
34	清洗車間+2F-9 加熱水集中供熱（已安裝使用中）。	節省電費。	傳統方式使用電熱棒供熱，加熱棒經常更換維修，槽體危險易燒槽。	集中至不鏽鋼保溫水箱集中加熱，盤管循環供熱安全性高、省電節約。
35	滾鍍車間廢氣完全收集至洗滌塔。	車間廢氣收集，改用隧道式集中抽氣方式，完全收集至洗滌塔，進行酸鹼中和，在排放。	原先只在滾鍍設備上方抽氣，效果有限。	可有效抽氣方式，完全收集至洗滌塔，進行酸鹼中和再排放。
36	廢水區加裝蒸餾設備，減少廢水排放量	藉由熱泵加熱，抽真空，提高水沸點，進行蒸餾，蒸餾水回用車間，壓濾機後重金屬污泥減量。	原有廢水直接壓率且污泥量多。	藉由熱泵加熱，抽真空，提高水沸點，進行蒸餾，蒸餾水回用車間，壓濾機後重金屬污泥減量。
37	2F-7 銅板電鍍設備更新，節水/省電/提升生產量	藉由汰換舊 2F-3 銅板線，改用更節水/省電/提升生產量，減少廢水排放量及提高生產效率與生產安全。	舊 2F-3 線生產速度太慢，且為電加熱管，使用危險。	改用更節水/省電/提升生產量，減少廢水排放量及提高生產效率與生產安全。
38	電鍍車間規劃使用熱泵加熱熱水，並取得冷源當作空調使用，直接降低電鍍車間內的室溫。提升人員工作舒適度	藉由熱泵的熱冷交換特性，熱源用來加熱熱水，加溫電鍍槽藥水工作溫度。冷源當作空調使用，直接降低電鍍車間內的室溫。提升人員工作舒適度	以前沒有安裝	目前安裝 1 套，已在使用中。藉由熱泵的熱冷交換特性，熱源用來加熱熱水，加溫電鍍槽藥水工作溫度。冷源當作空調使用，直接降低電鍍車間內的室溫。提升人員工作舒適度

編號	目標/標的	方案	現況說明	執行情形
39	因應環保趨勢，開發環保微無鉛銅產品	使原產品含鉛量在 4000PPM 以內降低至 1000PPM 以內	取得 TUV、BSI 及 VDE 安規認證	目前正積極送客戶承認推廣，以環保救地球，為人類善盡一份責任

(2) 與專業廠商簽訂管理服務合約，辦理工廠安全衛生服務事宜，規劃與建立勞工安全衛生組織及制度，並進行員工安全衛生教育訓練，危險物及有害物通識教育等，並定期進行環境安全之測量。

4. 退休制度與其實施情形

本公司依勞動基準法訂定員工退休辦法，該辦法涵蓋所有正式員工。有關勞工退休金之規定說明如下：

- (1) 本公司原依「勞動基準法」訂定員工退休辦法，員工退休金之支出，係根據服務年資（基數）及其核准退休日前六個月平均工資計算。本公司依規定每月按員工薪資總額 4% 提撥員工退休準備金，交由勞工退休準備金監督委員會以該委員會名義存入台灣銀行之專戶。112 年度共提撥 1,716 仟元(含補提差額 0 仟元)。
- (2) 適用「勞工退休金條例」之退休金制度，自 94 年 7 月 1 日起，依員工每月薪資百分之六提撥存入勞工保險局之個人退休金專戶。本公司 112 年度認列之退休金成本為 3,382 仟元。
- (3) 本公司另於 94 年 11 月成立「退休基金管理委員會」，負責審議、監督及查核經理級(含)以上人員退休金之提撥、保管、運用及分配。112 年度提撥至「退休基金管理委員會」退休專戶之金額為 0 仟元。

5. 勞資間之協議情形

本公司設有提案制度，針對有效之建議案設有獎勵作業要點，本公司每位員工皆有電子郵件信箱，於守衛室設有意見箱並定期召開勞資協調與職工福利委員會，員工各項意見除可與管理階層直接溝通外，亦可使用意見箱反應或申訴。

6. 各項員工權益維護措施情形

本公司訂有人員任用、薪資管理、調任、晉升、退休、撫恤、員工考績...等多項管理制度，及提供每位員工「工作規則」一本，以利員工熟悉各項規定及權益，包含工作場所性騷擾防治措施申訴及懲戒、預防職場暴力書面聲明等，並由專人協助提供相關訊息。

7. 員工行為或倫理守則訂定之情形

本公司除針對董事及經理人定訂有「董事及經理人道德行為準則」，並經董事會通過實施及提股東會報告外，另訂有「經理以下從業人員道德行為規範管理辦法」，並揭露於本公司網站之投資人園地(<http://www.gem.com.tw>)，以作為引導本公司從業人員之行為符合道德標準，防止違法脫序，並使公司之利害關係人更加瞭解本公司道德行為規範。

8. 內部重大資訊處理作業程序訂定情形

本公司為建立良好之內部重大資訊處理及揭露機制，避免資訊不當洩漏，並確保公司對外界發表資訊之一致性與正確性，訂定內部重大資訊處理作業程序，並經董事會通過及向全體員工公告後實施，並將此辦法揭露於公司網站(<http://www.gem.com.tw>)。

(二) 最近年度及截至年報刊印日止，因勞資糾紛所遭受之損失（包括勞工檢查結果違反勞動基準法事項，應列明處分日期、處分字號、違反法規條文、違反法規內容、處分內容），並揭露目前及未來可能發生之估計金額與因應措施，如無法合理估計者，應說明其無法合理估計之事實：無此情形。

未來，本公司業已依法進行改善措施，以期全體員工在勞資和諧與勞資一體的基本觀念下，培養對企業生存與長期發展的認同和共識，本公司並提供良好工作環境，暢通的溝通管道，使得資方更加關懷員工，勞資雙方更為互信、支持與體諒。

六、資通安全管理

(一) 公司資通安全風險管理架構、資通安全政策、具體管理方案及投入資通安全管理之資源：

1. 資通安全風險管理架構

本公司資訊安全之權責單位為資訊室，此室設置資訊安全主管一名，與專業資訊安全人員一名，由其訂定公司內部資訊安全政策並規劃執行資訊安全作業與資安政策推動且落實，進而使得讓公司同仁擁有良好的資訊安全意識。再配合公司稽核室定期審查資訊安全制度與會計師風險稽核作業，對於不足之處提出改善措施進行追蹤、檢討來降低內部資安風險，最終達成資訊安全的完善管控。一旦產生資安疑慮、入侵狀況或造成破壞，由資訊室先行評估並執程序初步狀況排除或聯繫相關設備廠商討論應對措施及通報相關主管機關，必要時報備總經理以上層級來啟動公司緊急應變程序。

2. 資通安全政策

- (1). 避免資訊安全風險的威脅發生，減輕資訊安全事件的影響。
- (2). 落實資安管理且確保資料機密不洩露，避免不當的使用及存取。
- (3). 提高資訊設備及系統之高可用性與備援，確保資訊系統正常運作。
- (4). 加強教育訓練，提昇整體資安意識，讓全體員工明確知道在資訊安全政策上應該遵守之責任及義務。

3. 具體管理方案

- (1). 防火牆之建立：定期更新較先進且更完善的防火牆軟硬體設備，阻隔網路攻擊與入侵，並提供警告訊息與分析資料。
- (2). 防毒系統之建立：針對所有硬體作業設備，均安裝防毒軟體，自動更新病毒碼，降低來自電子郵件與各類檔案之病毒入侵。並於公司郵件伺服器系統導入較為新進且智慧的防垃圾郵件軟體，達到外部信件進入使用者端郵箱前，可先行過濾的安全機制。
- (3). 檔案資料之存取管制：對使用者的硬體裝置作檔案存取行為做控管。再針對重要部門與特殊要求之資料透過加密軟體予以加密，防止系統被入侵或檔案被外流時資料仍受保護。
- (4). 系統資料之保存備援：將所有重要伺服器做系統虛擬化讓系統運作不間斷，做到完整備援備份的機制，以避免主機在任何特殊原因或不可預測的情形下失去作用，最後在重建時有資源可使用進而還原系統資料。
- (5). 人員觀念之建立：對於新進員工報到時的教育訓練，宣導資訊安全之重要。後續也要定期對全體員工工作資訊安全的佈達宣導。

4. 投入資通安全管理之資源

- (1). 可監控企業內部網路安全之硬體防火牆
- (2). SERVER 與 CLIENT 端防毒軟體
- (3). SPAM SQR 全方位郵件過濾平台
- (4). 自動化電子文件資料加密防護軟體
- (5). 導入高可用性、可靠性的虛擬化軟體
- (6). 使用業界領先的虛擬與實體伺服器備援備份軟體
- (7). 定期更換淘汰欲達使用年限之硬體設備
- (8). 建構完善的機房資訊設備運轉所需之電力、空調硬體設備

(9).添購符合規定的正版軟體

- (二) 公司最近年度及截至年報刊印日止，因重大資通安全事件所遭受之損失、可能影響及因應措施：無。在任何資訊資安發生狀態下，可轉換為手動表單作業，啟動相對應緊急應變程序，不會對公司作業造成影響。

資通安全發生時之因應措施

- (1).釐清事件發生原因。每個資安事件的發生，其背後一定有特定的原因，資訊人員可能需透過分析各種日誌檔。如：網站伺服器、防火牆、DNS 伺服器、電子郵件伺服器、系統錯誤訊息，或是檢查使用者的受駭資訊設備，進而找出資安事件發生的原因。如：惡意程式、系統設定錯誤、應用程式弱點、人為因素等。在分析與釐清資安事件發生原因時，若人員遇到技術上的困難或問題，將向協力廠商尋求支援，請其調查事件發生原因與提供解決方案。若協力廠商亦無法釐清事件發生原因時，即透過設備原廠提出技術支援協助處理。
- (2).參考復原建議。分析資安事件發生的原因後，依事先準備的災害復原計畫 24 小時內進行回復作業。鑒於入侵事件警訊內容顯示受駭資訊設備確實有對外攻擊情形，研判資訊設備已遭駭客入侵並加以控制，人員除可尋求協力廠商提供復原建議外，依不同的資訊安全政策選擇合適的復原與防護措施，並記錄相關復原方式。如：還原系統、重新安裝作業系統或安裝修補程式等。此外，當人員完成災害復原或損害管制作業後，須通報說明資安事件之後續處理情形與追蹤事項，並記錄完成結案日期。

七、重要契約

契約性質	當事人	契約起訖日期	主要內容	限制條款
銀行借款合同	中國輸出入銀行	112.07.05~117.07.05	中長期授信合約	無
	新光銀行	111.11.02~114.11.02	中長期授信合約	維持特定財務比率
	台灣銀行	112.10.27~117.10.27 111.09.26~114.09.26	中長期授信合約	無
	台新銀行	111.05.09~114.05.09	中長期授信合約	維持特定財務比率
	華南銀行	111.01.10~114.01.10 112.06.19~117.06.19	中長期授信合約	無
	上海銀行	110.05.12~113.05.12 110.11.25~113.11.25 112.06.08~115.06.08	中長期授信合約	無
	彰化銀行	113.03.08~118.03.08	中長期授信合約	
	兆豐銀行	111.08.22~116.08.22 113.03.22~118.03.22	中長期授信合約	無
	台中銀行	112.03.30~115.03.30	中長期授信合約	無
	國泰世華銀行	111.04.21~114.04.21	中長期授信合約	維持特定財務比率
設備採購合約	康弗琛(上海)	113.01.25~交貨日	採購機器設備	無
	S+B	112.11.07~交貨日	採購模具設備	無
	振昌	112.07.12~交貨日	採購機器設備	無
	楚江	112.12.08~交貨日 113.02.25~交貨日	原料採購	無

契約性質	當事人	契約起訖日期	主要內容	限制條款
	興業	113.01.26~交貨日 113.02.24~交貨日 113.03.05~交貨日	原料採購	無
	廣銅	113.02.01~交貨日 113.02.23~交貨日 113.03.01~交貨日 113.03.04~交貨日	原料採購	無
原料採購 合約	博威	113.02.28~交貨日 113.03.05~交貨日 113.03.13~交貨日	原料採購	無
工程合約	上貿	111.09.20~交貨日	工程	無
	明讚城	111.05.20~交貨日	工程	無
	淮霖	111.03.29~交貨日	工程	無

陸、財務概況

一、最近五年度簡明資產負債表及綜合損益表，並應註明會計師姓名及其查核意見；截至年報刊印日前，如有最近期經會計師查核簽證或核閱之財務資料，應併予揭露。

(一)1.合併簡明資產負債表-採用國際財務報導準則

單位：新台幣仟元

*公司若有編製個體財務報告者，應另編製最近五年度個體之簡明資產負債表及綜合損益表。

註1：113年第1季合併財務報告業經會計師核閱。

註2：虧損撥補案業經113年3月12日董事會擬議，尚未經113年股東常會決議。

項 目	年 度	最近五年度財務資料					當年度截至 113年3月31日 財務資料(註1)
		108年	109年	110年	111年	112年	
流 動 資 產		3,616,511	3,371,334	3,884,868	2,932,600	3,308,170	3,341,836
不動產、廠房及設備		1,775,470	1,642,172	1,568,294	1,676,817	1,718,234	1,750,018
無 形 資 產		-	-	-	-	-	-
其 他 資 產		230,171	184,496	172,128	210,199	318,072	314,123
資 產 總 額		5,622,152	5,198,002	5,625,290	4,819,616	5,344,476	5,405,977
流動負債	分配前	2,663,273	2,329,055	2,699,951	1,721,165	2,587,509	2,432,368
	分配後	2,663,273	2,329,055	2,749,721	1,721,165	2,587,509	2,432,368
非 流 動 負 債		711,618	716,041	519,513	784,759	651,040	886,050
負債總額	分配前	3,374,891	3,045,096	3,219,464	2,505,924	3,238,549	3,318,418
	分配後	3,374,891	3,045,096	3,269,234	2,505,924	3,238,549	3,318,418
歸屬於母公司業主之 權 益		2,247,261	2,152,906	2,405,826	2,313,692	2,105,927	2,087,559
股 本		1,692,000	1,692,000	1,692,000	1,692,000	1,692,000	1,692,000
資 本 公 積		271,315	271,315	271,315	271,315	271,315	271,315
保留盈餘	分配前	428,602	401,476	645,155	491,252	320,307	255,437
	分配後	428,602	401,476	595,385	491,252	320,307	255,437
其 他 權 益		(144,656)	(168,826)	(159,585)	(97,816)	(134,636)	(88,134)
庫 藏 股 票		-	(43,059)	(43,059)	(43,059)	(43,059)	(43,059)
非 控 制 權 益		-	-	-	-	-	-
權益總額	分配前	2,247,261	2,152,906	2,405,826	2,313,692	2,105,927	2,087,559
	分配後	2,247,261	2,152,906	2,356,056	2,313,692	2,105,927	2,087,559

2. 合併簡明綜合損益表-採用國際財務報導準則

單位：新台幣仟元；惟每股盈餘為新台幣元

項 目	最近五年度財務資料					當年度截至 113年3月31日 財務資料(註1)
	108年	109年	110年	111年	112年	
營業收入	3,443,022	3,454,386	4,315,078	2,881,970	2,590,481	613,050
營業毛利	304,323	376,306	849,541	101,327	75,867	15,983
營業(損)益	(52,364)	33,678	443,835	(239,372)	(267,175)	(63,045)
營業外收入及支出	(37,842)	(89,497)	(60,778)	61,575	(7,683)	(12,630)
稅前淨利(損)	(90,206)	(55,819)	383,057	(177,797)	(274,858)	(75,675)
繼續營業單位 本期淨利(損)	(191,576)	(42,496)	243,126	(103,114)	(173,438)	(70,212)
停業單位損失	-	-	-	-	-	-
本期淨利(損)	(191,576)	(42,496)	243,126	(103,114)	(173,438)	(70,212)
本期其他綜合損益 (稅後淨額)	(100,469)	(8,800)	9,794	60,750	(34,327)	51,844
本期綜合損益總額	(292,045)	(51,296)	252,920	(42,364)	(207,765)	(18,364)
淨利(損)歸屬於 母 公 司 業 主	(191,576)	(42,496)	243,126	(103,114)	(173,438)	(70,212)
淨利歸屬於非控制 權 益	-	-	-	-	-	-
綜合損益總額歸屬 於 母 公 司 業 主	(292,045)	(51,296)	252,920	(42,364)	(207,765)	(18,364)
綜合損益總額歸屬 於 非 控 制 權 益	-	-	-	-	-	-
每股盈餘(虧損)	(1.13)	(0.25)	1.47	(0.62)	(1.05)	(0.42)

*公司若有編製個體財務報告者，應另編製最近五年度個體之簡明資產負債表及綜合損益表。

註1：113年第1季合併財務報告業經會計師核閱。

(二) 1. 個體簡明資產負債表-採用國際財務報導準則

單位：新台幣仟元

項 目	年 度	最近五年度財務資料				
		108 年	109 年	110 年	111 年	112 年
流 動 資 產		950,949	1,064,002	1,129,438	1,044,906	677,838
採用權益法之投資		2,993,194	2,319,789	2,634,883	2,527,083	2,490,253
不動產、廠房及設備		280,747	258,495	243,502	389,050	515,601
無 形 資 產		-	-	-	-	-
其 他 資 產		120,160	70,806	67,891	65,411	125,802
資 產 總 額		4,345,050	3,713,092	4,075,714	4,026,450	3,809,494
流 動 負 債	分配前	1,481,172	854,946	1,187,800	941,376	1,065,981
	分配後	1,481,172	854,946	1,237,570	941,376	1,065,981
非 流 動 負 債		616,617	705,240	482,088	771,382	637,586
負 債 總 額	分配前	2,097,789	1,560,186	1,669,888	1,712,758	1,703,567
	分配後	2,097,789	1,560,186	1,719,658	1,712,758	1,703,567
歸屬於母公司業主之權益		2,247,261	2,152,906	2,405,826	2,313,692	2,105,927
股 本		1,692,000	1,692,000	1,692,000	1,692,000	1,692,000
資 本 公 積		271,315	271,315	271,315	271,315	271,315
保 留 盈 餘	分配前	428,602	401,476	645,155	491,252	320,307
	分配後	428,602	401,476	595,385	491,252	320,307
其 他 權 益		(144,656)	(168,826)	(159,585)	(97,816)	(134,636)
庫 藏 股 票		-	(43,059)	(43,059)	(43,059)	(43,059)
非 控 制 權 益		-	-	-	-	-
權 益 總 額	分配前	2,247,261	2,152,906	2,405,826	2,313,692	2,105,927
	分配後	2,247,261	2,152,906	2,356,056	2,313,692	2,105,927

*公司若有編製個體財務報告者，應另編製最近五年度個體之簡明資產負債表及綜合損益表。

註1：虧損撥補案業經113年3月12日董事會擬議，尚未經113年股東常會決議。

2.個體簡明綜合損益表-採用國際財務報導準則

單位：新台幣仟元；惟每股盈餘為新台幣元

項 目	最近五年度財務資料				
	108 年	109 年	110 年	111 年	112 年
營業收入	1,015,776	573,719	797,016	603,034	405,054
營業毛利	63,535	60,428	116,903	52,796	24,957
已實現營業毛利	61,797	62,446	112,418	60,170	15,213
營業（損）益	(42,583)	(43,667)	(14,437)	(47,808)	(84,434)
營業外收入及支出	(104,510)	(18,343)	286,931	(65,630)	(140,027)
稅前淨（損）利	(147,093)	(62,010)	272,494	(113,438)	(224,461)
繼續營業單位 本期淨（損）利	(191,576)	(42,496)	243,126	(103,114)	(173,438)
停業單位損失	-	-	-	-	-
本期淨利（損）	(191,576)	(42,496)	243,126	(103,114)	(173,438)
本期其他綜合損益 （稅後淨額）	(100,469)	(8,800)	9,794	60,750	(34,327)
本期綜合損益總額	(292,045)	(51,296)	252,920	(42,364)	(207,765)
淨利歸屬於 母公司業主	(191,576)	(42,496)	243,126	(103,114)	(103,114)
淨利歸屬於 非控制權益	-	-	-	-	-
綜合損益總額 歸屬於母公司業主	(292,045)	(51,296)	252,920	(42,364)	(207,765)
綜合損益總額 歸屬於非控制權益	-	-	-	-	-
每股盈餘（虧損）	(1.13)	(0.25)	1.47	(0.62)	(1.05)

*公司若有編製個體財務報告者，應另編製最近五年度個體之簡明資產負債表及綜合損益表。

(三) 最近五年度簽證會計師姓名及查核意見

年度	會計師事務所名稱	簽證會計師姓名	查核意見
108 年度	勤業眾信聯合會計師事務所	陳珍麗、吳秋燕	無保留意見
109 年度	勤業眾信聯合會計師事務所	江佳玲、廖鴻儒	無保留意見
110 年度	勤業眾信聯合會計師事務所	江佳玲、廖鴻儒	無保留意見
111 年度	勤業眾信聯合會計師事務所	江佳玲、吳秋燕	無保留意見
112 年度	勤業眾信聯合會計師事務所	江佳玲、吳秋燕	無保留意見

二、最近五年度財務分析

(一) 1. 合併最近五年度財務分析-採用國際財務報導準則

年 度 (註 1)		最近五年度財務分析					當年度截至 113年3月31 日 (註 1)
		108年	109年	110年	111年	112年	
分析項目							
財務 結構 (%)	負債占資產比率	60.03	58.58	57.23	51.99	60.6	61.38
	長期資金占不動產、廠房及設備比率	166.65	174.70	186.53	184.78	160.45	169.92
償債 能力 %	流動比率	135.79	144.75	143.89	170.38	127.85	137.39
	速動比率	99.46	107.11	98.02	120.92	87.26	94.59
	利息保障倍數	(0.64)	(0.21)	9.37	(2.46)	(4.99)	(4.08)
經營 能力	應收款項週轉率(次)	2.99	2.82	3.28	2.72	2.94	2.63
	平均收現日數	122	129	111	134	124	139
	存貨週轉率(次)	3.57	3.39	3.31	2.68	2.67	2.31
	應付款項週轉率(次)	5.3	4.23	4.23	4.97	3.59	2.78
	平均銷貨日數	102	108	110	136	137	158
	不動產、廠房及設備週轉率(次)	1.89	2.02	2.69	1.78	1.53	1.41
	總資產週轉率(次)	0.59	0.64	0.80	0.55	0.51	0.46
獲利 能力	資產報酬率(%)	(2.54)	(0.10)	5.17	(1.19)	(2.69)	(1.08)
	權益報酬率(%)	(8.00)	(1.93)	10.67	(4.37)	(7.85)	(3.35)
	稅前純益占實收資本額比率(%) (註 7)	(5.33)	(3.30)	22.64	(10.51)	(16.24)	(4.47)
	純益率(%)	(5.56)	(1.23)	5.63	(3.58)	(6.7)	(11.45)
	每股盈餘(元)	(1.13)	(0.25)	1.47	(0.62)	(1.05)	(0.42)
現金 流量	現金流量比率(%)	(1.80)	23.64	0.24	39.80	4.22	(6.69)
	現金流量允當比率(%)	58.91	64.79	49.90	98.43	64.77	70.24
	現金再投資比率(%)	(1.00)	11.35	0.12	11.82	2.14	(3.05)
槓桿 度	營運槓桿度	(14.53)	20.04	2.72	(1.97)	(1.64)	(1.87)
	財務槓桿度	0.49	(2.71)	1.12	0.82	0.85	0.81

請說明最近二年度各項財務比率變動原因。(若增減變動未達 20%者可免分析)

償債能力部分：

- 1.流動比率：主係短期借款及一年內到期之長期借款增加，使速動比率下降。
- 2.速動比率：主係短期借款及一年內到期之長期借款增加，使速動比率下降。
- 3.利息保障倍數(倍)：受疫情影響及地緣政治因素影響，使得112年度合併稅前淨損較上期增加，而在利息支出兩期差異不大的情況下，使利息保障倍數降低。

獲利能力部分：

- 1.資產報酬率(%)：受疫情影響及地緣政治因素影響，使得112年度稅後淨損較上期增加，使資產報酬率降低。
- 2.權益報酬率(%)：受疫情影響及地緣政治因素影響，使得112年度稅後淨損較上期增加，使資產報酬率降低。
- 3.稅前純益占實收資本比率(%)：受疫情影響及地緣政治因素影響，使得112年度合併稅前淨損較上期增加，致稅前純益占實收資本比率降低。
- 4.純益率：受疫情影響及地緣政治因素影響，使得112年度合併稅後淨損較上期增加，致純益率較上期降低。
- 5.每股盈餘(元)：受疫情影響及地緣政治因素影響，使得112年度合併稅後淨損較上期增加，致每股盈餘降低。

現金流量部分：

- 1.現金流量比率(%)：112年度較111年度下降，主要係112年全年度存貨及應收帳款減少，致112年度營業活動淨現金流入較111年度減少，致使112年度現金流量比率較111年度下降。
- 2.現金流量允當比率：112年度較111年度下降，主要係近五年營業活動淨現金流入減少，使112年度現金流量允當比率較111年度下降。
- 3.現金再投資比率(%)：112年度較111年度下降，主要係112年營業活動淨現金流入減少，使112年營業資金較111年度減少，使112年度現金再投資比率較111年度下降。

* 公司若有編製個體財務報告者，應另編製公司個體財務比率分析。

註 1：113 年第 1 季合併財務報告業經會計師核閱。

註 2：年報本表末端，應列示如下之計算公式：

1.財務結構

(1)負債占資產比率 = 負債總額 / 資產總額。

(2)長期資金占不動產、廠房及設備比率 = (權益總額 + 非流動負債) / 不動產、廠房及設備淨額。

2.償債能力

(1)流動比率 = 流動資產 / 流動負債。

(2)速動比率 = (流動資產 - 存貨 - 預付費用) / 流動負債。

(3)利息保障倍數 = 所得稅及利息費用前純益 / 本期利息支出。

3.經營能力

(1)應收款項(包括應收帳款與因營業而產生之應收票據)週轉率 = 銷貨淨額 / 各期平均應收款項(包括應收帳款與因營業而產生之應收票據)餘額。

(2)平均收現日數 = 365 / 應收款項週轉率。

(3)存貨週轉率 = 銷貨成本 / 平均存貨額。

(4)應付款項(包括應付帳款與因營業而產生之應付票據)週轉率 = 銷貨成本 / 各期平均應付款項(包括應付帳款與因營業而產生之應付票據)餘額。

(5)平均銷貨日數 = 365 / 存貨週轉率。

(6)不動產、廠房及設備週轉率 = 銷貨淨額 / 平均不動產、廠房及設備淨額。

(7)總資產週轉率 = 銷貨淨額 / 平均資產總額。

4.獲利能力

(1)資產報酬率 = [稅後損益 + 利息費用 × (1 - 稅率)] / 平均資產總額。

(2)權益報酬率 = 稅後損益 / 平均權益總額。

(3)純益率=稅後損益／銷貨淨額。

(4)每股盈餘=(歸屬於母公司業主之損益－特別股股利)／加權平均已發行股數。(註3)

5.現金流量

(1)現金流量比率=營業活動淨現金流量／流動負債。

(2)淨現金流量允當比率=最近五年度營業活動淨現金流量／最近五年度(資本支出+存貨增加額+現金股利)。

(3)現金再投資比率=(營業活動淨現金流量－現金股利)／(不動產、廠房及設備毛額+長期投資+其他非流動資產+營運資金)。(註4)

6.槓桿度：

(1)營運槓桿度=(營業收入淨額－變動營業成本及費用)／營業利益(註5)。

(2)財務槓桿度=營業利益／(營業利益－利息費用)。

註3：上開每股盈餘之計算公式，在衡量時應特別注意下列事項：

- 1.以加權平均普通股股數為準，而非以年底已發行股數為基礎。
- 2.凡有現金增資或庫藏股交易者，應考慮其流通期間，計算加權平均股數。
- 3.凡有盈餘轉增資或資本公積轉增資者，在計算以往年度及半年度之每股盈餘時，應按增資比例追溯調整，無庸考慮該增資之發行期間。
- 4.若特別股為不可轉換之累積特別股，其當年度股利(不論是否發放)應自稅後淨利減除、或增加稅後淨損。特別股若為非累積性質，在有稅後淨利之情況，特別股股利應自稅後淨利減除；如為虧損，則不必調整。

註4：現金流量分析在衡量時應特別注意下列事項：

- 1.營業活動淨現金流量係指現金流量表中營業活動淨現金流入數。
- 2.資本支出係指每年資本投資之現金流出數。
- 3.存貨增加數僅在期末餘額大於期初餘額時方予計入，若年底存貨減少，則以零計算。
- 4.現金股利包括普通股及特別股之現金股利。
- 5.不動產、廠房及設備毛額係指扣除累計折舊前之不動產、廠房及設備總額。

註5：發行人應將各項營業成本及營業費用依性質區分為固定及變動，如有涉及估計或主觀判斷，應注意其合理性並維持一致。

2.個體最近五年度財務分析-採用國際財務報導準則

年 度 (註 1) 分析項目		最近五年度財務分析				
		108 年	109 年	110 年	111 年	112 年
財務結構 (%)	負債占資產比率	48.28	42.02	40.97	42.54	44.72
	長期資金占不動產、廠房及設備比率	1,020.09	1,105.69	1185.99	792.98	532.10
償債能力 %	流動比率	64.20	124.45	95.09	111.00	63.59
	速動比率	60.33	116.69	86.72	105.37	56.76
	利息保障倍數	(4.16)	(1.66)	13.92	(3.19)	(5.63)
經營能力	應收款項週轉率 (次)	4.3	2.79	4.29	3.98	3.75
	平均收現日數	85	131	85	92	97
	存貨週轉率 (次)	17.01	8.46	8.33	7.35	6.21
	應付款項週轉率 (次)	7.47	3.88	4.57	4.16	3.88
	平均銷貨日數	21	43	44	50	59
	不動產、廠房及設備週轉率 (次)	3.59	2.13	3.18	1.91	0.9
	總資產週轉率 (次)	0.23	0.14	0.20	0.15	0.1
獲利能力	資產報酬率 (%)	(3.79)	(0.59)	6.68	(2.01)	(3.74)
	權益報酬率 (%)	(8.00)	(1.93)	10.67	(4.37)	(7.85)
	稅前純益占實收資本額比率(%) (註 7)	(8.69)	(3.66)	16.10	(6.70)	(13.27)
	純益率 (%)	(18.86)	(7.41)	30.50	(17.10)	(42.82)
	每股盈餘 (元)	(1.13)	(0.25)	1.47	(0.62)	(1.05)
現金流量	現金流量比率 (%)	1.2	(0.99)	0.26	6.93	(6.04)
	現金流量允當比率 (%)	14.2	(13.76)	(14.77)	20.40	4.01
	現金再投資比率 (%)	0.56	(0.26)	0.10	0.45	(2.10)
槓桿度	營運槓桿度	(1.79)	(1.64)	(9.03)	(1.31)	(0.43)
	財務槓桿度	0.60	0.65	0.41	0.64	0.71

請說明最近二年度各項財務比率變動原因。(若增減變動未達 20%者可免分析)

財務結構部分：

1.長期資金占不動產、廠房及設備比率：主係不動產、廠房及設備淨額增加，使長期資金占不動產、廠房及設備比率下降。

償債能力部分：

1.流動比率：主係短期借款及一年內到期之長期借款增加，使速動比率下降。

2.速動比率：主係短期借款及一年內到期之長期借款增加，使速動比率下降。

3.利息保障倍數：受通貨膨脹及地緣政治因素影響，使得 112 年度稅前淨損較上期增加，又因短期借款及一年內到期之長期借款增加，利息費用也較上期增加，使利息保障倍數降低。

經營能力部分：

1.不動產、廠房及設備週轉率：受通貨膨脹及地緣政治因素影響，使得 112 年度營業收入淨額較上期減少，又因台灣投資特殊新型銅材煉製廠，使不動產、廠房及設備淨額較上期增加，使不動產、廠房及設備週轉率(次)降低。

2.總資產週轉率(次)：受通貨膨脹及地緣政治因素影響，使得 112 年度稅後淨損較上期增加，使總資產週轉率(次)降低。

獲利能力部分：

1.資產報酬率(%)：受通貨膨脹及地緣政治因素影響，使得 112 年度稅後淨損較上期增加，使資產報酬率降低。

2.權益報酬率(%)：受通貨膨脹及地緣政治因素影響，使得 112 年度稅後淨損較上期增加，使權益報酬率降低。

3.稅前純益占實收資本比率(%)：受通貨膨脹及地緣政治因素影響，使得 112 年度稅前淨損較上期增加，致稅前純益占實收資本比率降低。

4.純益率：受通貨膨脹及地緣政治因素影響，使得 112 年度稅後淨損較上期增加，致純益率較上期降低。

5.每股盈餘(元)：受通貨膨脹及地緣政治因素影響，使得 112 年度稅後淨損較上期增加，致每股盈餘降低。

6.毛利率：受通貨膨脹及地緣政治因素影響，使得 112 年度營業收入淨額較上期減少，致毛利率降低。

現金流量部分：

1.現金流量比率(%)：112 年度較 111 年度下降，主要係 112 年全年度存貨及應收帳款增加，致 112 年度營業活動淨現金流入較 111 年度減少，致使 112 年度現金流量比率較 111 年度下降。

2.現金流量允當比率：112 年度較 111 年度下降，主要係近五年營業活動淨現金流入減少，使 112 年度現金流量允當比率較 111 年度下降。

3.現金再投資比率(%)：112 年度較 111 年度下降，主要係 112 年營業活動淨現金流入減少，使 112 年營業資金較 111 年度減少，使 112 年度現金再投資比率較 111 年度下降。

槓桿度部分：

1.營運槓桿度：受通貨膨脹及地緣政治因素影響，使得 113 年度營業收入淨額較上期減少，使營業利益較 112 年減少，而營業費用比率二期相較下變動不大，以致營運槓桿度下降。

三、最近年度財務報告之審計委員會審查報告

審計委員會查核報告書

董事會造送建通精密工業股份有限公司民國 112 年度營業報告書、財務報表及虧損撥補案等。其中財務報表業經委託勤業眾信聯合會計師事務所查核完竣，並出具查核報告。

上述營業報告書、財務報表及虧損撥補案，經本審計委員會查核，認為尚無不符，爰依證券交易法第 14 條之 4 及公司法第 219 條之規定報告如上。

敬請 鑒核

此致

建通精密工業股份有限公司 113 年股東常會

建通精密工業股份有限公司

審計委員會召集人：楊振陽



中 華 民 國 113 年 3 月 12 日

四、最近年度個體財務報告及會計師查核報告【詳附錄 A】

五、最近年度合併財務報告及會計師查核報告【詳附錄 B】

六、公司及其關係企業最近年度及截至年報刊印日止，如有發生財務周轉困難情事，應列明其對本公司財務狀況之影響：無此情形。

柒、財務狀況及財務績效之檢討分析與風險事項

一、財務狀況

單位：新台幣仟元

項 目	年 度	112 年底	111 年底	差異	
				金額	%
流 動 資 產		3,308,170	2,932,600	375,570	12.81
不動產、廠房及設備		1,718,234	1,676,817	41,417	2.47
其 他 資 產		318,072	210,199	107,873	51.32
資 產 總 額		5,344,476	4,819,616	524,860	10.89
流 動 負 債		2,587,509	1,721,165	866,344	50.34
非 流 動 負 債		651,040	784,759	(133,719)	(17.04)
負 債 總 額		3,238,549	2,505,924	732,625	29.24
股 本		1,692,000	1,692,000	-	-
資 本 公 積		271,315	271,315	-	-
保 留 盈 餘		320,307	491,252	(170,945)	(34.80)
其 他 權 益		(134,636)	(97,816)	(36,820)	37.64
庫 藏 股		(43,059)	(43,059)	-	-
權 益 總 額		2,105,927	2,313,692	(207,765)	(8.98)
增減變動分析說明：					
1. 其他資產增加，主係遞延所得稅資產增加所致。					
2. 流動負債增加，主係短期借款及一年內到期之長期借款增加所致。					
3. 負債總額增加，主係短期借款及一年內到期之長期借款增加所致。					
4. 保留盈餘減少，主係未分配盈餘減少所致。					
5. 其他權益增加，主係國外營運機構財務報表換算之兌換差額增加所致。					

二、財務績效

(一) 財務績效比較分析

單位：新台幣仟元

項 目	年 度	112 年度	111 年度	增(減)金額	變動比例 (%)
營業收入淨額		2,590,481	2,881,970	(291,489)	(10.11)
營業成本		(2,514,614)	(2,780,643)	(266,029)	(9.57)
營業毛利		75,867	101,327	(25,460)	(25.13)
營業費用		(343,042)	(340,699)	2,343	0.69
營業淨(損)利		(267,175)	(239,372)	(27,803)	11.61
營業外收入及支出		(7,683)	61,575	(69,258)	(112.48)
合併稅前淨利(損)		(274,858)	(177,797)	(97,061)	(54.59)
所得稅費用(利益)		(101,420)	(74,683)	(26,737)	(35.80)
合併總淨利(損)		(173,438)	(103,114)	(70,324)	(68.20)
其他綜合損益		(34,327)	60,750	(95,077)	(156.51)
綜合損益總額		(207,765)	(42,364)	(165,401)	(390.43)

(一)增減變動分析說明：

- 1.營業毛利：受疫情影響及地緣政治因素影響，使得 112 年度營業毛利較上期減少。
- 2.營業外收入及支出：主係兌換損失增加，使 112 年度營業外收入及支出減少。
- 3.合併稅前淨利(損)：受疫情影響及地緣政治因素影響，使得 112 年度合併稅前淨損較上期增加。
- 4.所得稅費用(利益)：主係本年度稅前淨損增加，使所得稅利益較上期增加。
- 5.合併總淨利(損)：受疫情影響及地緣政治因素影響，使得 112 年度合併總淨損較上期增加。
- 6.綜合損益總額：主係本年度合併總淨損較上期增加，使綜合損益總額較上期減少。

(二)預期未來一年銷售數量：

本公司參考 112 年度實際銷售組合之變化及依據目前景氣及市場供需狀況與銷售方針，預計 113 年度產品銷售數量為 4,500,000 仟 PCS。

(二)未來財務業務之可能影響及因應計畫：

本公司將持續進行集團生產及銷售之整合計畫，調整產品銷售策略，同時全面啟動生產自動化、開發新的生產技術、精簡人力、充分利用外部支援及調整銷售策略，以提升公司之競爭力，有效降低營運成本，除擴大市場佔有率外亦同時提升產品銷售之競爭力。在面對未來端子競爭之環境下，為同時滿足煉銅、自動化生產及新產品(如特殊新型銅材、異型導體銅材製品、環保微無鉛銅、線束端子、一體式插頭、圓打扁產品、新能源高壓端子連接器等)開發，持續投入開發能力及加速越南廠產能之擴充和台灣特殊新型銅材煉製廠之建造，建通集團將持續朝向良好之經營績效邁進。

三、現金流量

(一)最近年度現金流動性分析

單位：新台幣仟元

年初現金餘額	112 年度全年來自營業活動淨現金流量	112 年度全年現金流出量	112 年度現金剩餘(不足)數額	現金不足額之補救措施	
				投資計畫	理財計畫
1,175,042	109,266	2,958,441	(1,674,133)	36,949	2,669,727

(二)最近兩年度流動性分析

項 目	年 度	112 年度	111 年度	增(減)比例(%)
現金流量比率(%)		4.22	39.80	(89.40)
現金流量允當比率(%)		64.77	98.43	(34.20)
現金再投資比率(%)		2.14	11.82	(81.90)

增減比例變動分析說明：

- 1.現金流量比率(%)：112年度較111年度下降，主要係112年全年度存貨及應收帳款增加、應付帳款增加，致112年度營業活動淨現金流入較111年度減少，致使112年度現金流量比率較111年度下降。
- 2.現金流量允當比率：112年度較111年度下降，主要係近五年營業活動淨現金流入減少，使112年度現金流量允當比率較111年度下降。
- 3.現金再投資比率(%)：112年度較111年度下降，主要係112年營業活動淨現金流入減少，使112年營業資金較111年度減少，使112年度現金再投資比率較111年度下降。

(三)未來一年現金流動性分析

單位：新台幣仟元

期初現金餘額	預計全年來自營業活動淨現金流量	預計全年現金流出量	預計現金剩餘(不足)數額	預計現金不足額之補救措施	
				投資計畫	理財計畫
1,049,747	753,525	3,668,422	(1,865,150)	61,065	2,087,826
(一)112 年度現金流量變動情形分析 1.營業活動淨現金流出，主係受 113 年度其他營業資產及負債之變動所致。					
(二)預計現金不足額之補救措施及流動性分析：增加長短期借款。					

四、最近年度重大資本支出對財務業務之影響

(一)最近年度重大資本支出之運用情形及資金來源

單位：新台幣仟元

計畫項目	實際或預期資金來源	實際或預期之完工日期	所需資金總額	實際或預計資金運用情形			
				111 年度	112 年度	113 年度	114 年度
機器設備	借款及自有資金	111.12.31	429,967	411,589	18,378	-	-
機器設備	借款及自有資金	112.12.31	300,466	54,184	216,235	30,047	-
機器設備	借款及自有資金	113.12.31	136,862	-	-	136,862	-
合計				465,773	234,613	166,909	-

(二)預計可能產生效益

1、預計可增加之產銷量、值及毛利

建通集團在面對疫情後通貨膨脹嚴重，人員流動率高及日益高漲的人工成本之壓力下，建通集團在生產製程上將朝向集團分工化，將大宗產品集中在越南廠優勢成本生產，蘇州建通整合東莞建通為其加工廠，使設備產能極大化，並提升現有產品製程能力及品質，此外並積極改變產品生產模式，使降低生產成本，穩定產品品質並提升競爭能力。

子公司越南建通公司 2023 年增資用以擴充設備及增加產品完整產線，可開拓中國大陸及東協十國之市場佔有率，2024 年預計煉銅廠產量可達 700 噸；台灣建通亦於 2024 年特殊新型銅材煉製廠可試產出貨。

五、最近年度轉投資政策、其獲利或虧損之主要原因、改善計畫及未來一年投資計畫

轉投資分析表

說明 項目	111年投資增(減)數額	政策	獲利或虧損之主要原因	改善計畫	未來其他投資計畫
建通精密工業(開曼)股份有限公司	-	最近年度本公司轉投資係以大陸及越南為主要投資地區，大陸維持繼續開拓內銷市場，而越南建通一期及二期廠房已完成建廠作業並開始投入生產，另擴展煉伸銅製程及投入相關生產設備，以期降低生產成本及拓展東亞市場。	越南建通公司於105年開始投產營運，110年集團調整銷售策略、生產有效整合及煉伸銅效益逐步發揮，112年受疫情及地緣政治影響，目前仍為虧損狀態。	本公司將持續進行集團生產及銷售之整合計畫，調整產品銷售策略，同時全面啟動生產自動化、開發新的生產技術、精簡人力，打造越南建通公司一條龍生產優化，落實國際分工，加速產品生產轉移，有效降低營運成本，除擴大市場佔有率外亦同時提升產品銷售之競爭力。	越南建通第一期廠房於105年度已正式投產，第二期廠房建造作業於106年完成，並持續引進煉銅設備與技術，在107年第四季開始量產，目前以生產製成品、半成品返銷大陸為主，112年再增資，將越南建通公司發展為建通集團主要生產基地，後續將以外銷為主內銷為輔，外銷放眼全球市場，提升全球市場占有率。

六、風險事項評估

(一)、風險管理政策

本公司結合業務管理與風險管理，塑造重視風險管理之集團組織文化，訂定「集團風險管理規範」，以作為建通集團風險管理之最高原則。規範範圍含概市場風險、信用風險、流動性風險、作業風險及法律風險。

1、最近年度及截至年報刊印日利率、匯率變動、通貨膨脹情形對公司損益之影響及未來因應措施：

(1).利率變動對本公司損益之影響及未來因應措施：

本公司及子公司112年度之財務成本占營收比率約1.56%，較111年度1.66%減少；113年第1季之財務成本占營收比例約為2.18%，較112年第1季1.76%增加，主因受地緣政治因素及通貨膨脹等影響，加上全球消費電子進入庫存調整期之影響，導致營業收入下降，但本公司調整長短期借款，優化負債結構，故並無因利率變動對損益造成重大影響之情事。未來因應措施為適時利用短期融資搭配中長期融資之貸款，一方面控制利息成本，一方面藉以持續維持良好之財務結構。

(2).匯率變動對本公司損益之影響及未來因應措施：

本公司及子公司為降低及避免匯兌損失，隨時注意市場走勢，以降低匯率變動對公司獲利之影響。112年度兌換利益淨額為22,783仟元佔營收0.88%，111年度兌換利益淨額為105,705仟元佔營收3.67%，兌換利益減少；113年第1季兌換損失淨額為1,313仟元，佔營收比例-0.21%，較112年第1季兌換損失淨額為6,201仟元，佔營收比例-1.10%，兌換損失減少。主因112年受美國升息放緩之影響，使得亞幣貶值，造成公司兌換損失。未來因應國際經濟情勢將採取穩健原則，掌握全球經濟情勢變化，適時從事外匯避險或自然避險，對於持有已確認之外幣資產或負債，選定適當時機進行避險作業或進行現貨之售匯與購匯，以降低對本業之影響。

(3).通貨膨脹變動對本公司損益之影響及未來因應措施：

本公司及子公司主要原料為「銅」，112 年度國際銅原料價格受通貨膨脹放緩及地緣政治之影響，LME 銅價一路飆升至 113 年 4 月最高 10,208 美元，而長江銅亦一路飆升至 113 年 4 月最高人民幣 82,460 元，故因原料價格波動大，採購成本不易掌控，未來因應措施需注意原物料市場行情變化，隨時掌握購料之最佳時點，對於所接受客戶訂單進行成本轉嫁，以降低公司成本上升之壓力，並加強做好存貨量之控管，及客戶應收帳款之管理，避免因原物料價格變動所帶來對本業之衝擊。

2、最近年度及截至年報刊印日從事高風險、高槓桿投資、資金貸與他人、背書保證及衍生性商品交易之政策、獲利或虧損之主要原因及未來因應措施：

本公司為管理財務風險，已依證期局相關法令規定，訂定「資金貸與他人作業程序」、「背書保證作業程序」及「取得或處分資產處理程序」等辦法，作為從事相關交易之遵循依據。所訂之政策與相關交易皆以保守為處理原則，並未從事高風險、高槓桿投資。

(1).從事衍生性金融商品之交易：

本公司從事銅期貨合約衍生性金融商品交易之目的，主要係為規避因銅價波動所產生之風險，另外，從事遠期外匯合約主要係為規避因匯率波動所產生之風險。本公司之財務避險策略係以達成規避大部分現金流量或透過損益按公允價值量風險為目的。惟因未符合國際財務報導準則規定之避險條件，是以不適用避險會計。

本公司截至年報刊印日止無未到期合約。

(2).有關資金貸與他人及背書保證明細列舉如下：
A. 資金貸與他人：

截止日：113年4月30日 單位：新台幣仟元

貸出資金之公司	貸與對象	是否為關係人	往來科目	本年度最高餘額	期末餘額	實際動支金額	利率區間	資金性質	有短期融通資金之必要原因	對個別對象資金貸與限額(註1)	資金貸與總額(註1)
本公司	越南建通電子五金責任有限公司	是	其他應收款-關係人	97,635 (美金3,000仟元)	97,635 (美金3,000仟元)	0	5.63%	短期資金融通	業務發展	421,185	842,371
本公司	越南建通電子五金責任有限公司	是	其他應收款-關係人	97,635 (美金3,000仟元)	97,635 (美金3,000仟元)	0	5.80%	短期資金融通	業務發展	421,185	842,371
威寶國際股份有限公司	越南建通電子五金責任有限公司	是	其他應收款-關係人	32,545 (美金1,000仟元)	32,545 (美金1,000仟元)	32,545 (美金1,000仟元)	5.76%	短期資金融通	業務發展	430,808	861,617
東莞建通電子五金有限公司	蘇州建通光電端子有限公司	是	其他應收款-關係人	44,870 (人民幣10,000仟元)	44,870 (人民幣10,000仟元)	44,870 (人民幣10,000仟元)	3.0%	短期資金融通	業務發展	165,118	330,236
東莞建通電子五金有限公司	蘇州建通光電端子有限公司	是	其他應收款-關係人	89,740 (人民幣20,000仟元)	89,740 (人民幣20,000仟元)	89,740 (人民幣20,000仟元)	2.85%	短期資金融通	業務發展	165,118	330,236
東莞建通電子五金有限公司	蘇州建通光電端子有限公司	是	其他應收款-關係人	22,435 (人民幣5,000仟元)	22,435 (人民幣5,000仟元)	22,435 (人民幣5,000仟元)	2.85%	短期資金融通	業務發展	165,118	330,236

註1：因有短期融通資金之必要者，資金貸予他人總額以本公司及各子公司股東權益淨額之百分之四十最高限額，個別貸與金額以不超過本公司及各子公司股東權益淨額之百分之二十為限。

B.背書保證：本公司最近年度及截至年報刊印日止背書保證餘額為0。

3、未來研發計畫之進度、預計投入之研發費用、預計完成量產時間、未來研發得以成功之主要影響因素：

(1).未來研發計畫：

1. 製程設備的開發
 - A. 配合高速沖壓車間改造，引進線上檢測尺寸全檢及自動收料。
 - B. 進行廢水蒸餾處理餘熱於冬季時回用於電鍍車間供暖及取熱開發。
 - C. 持續擴充小型高速切削加工機(8 工位)用於圓打扁車外徑鉗內孔加工產能。
 - D. 持續擴充小型高速切削加工機(12 工位)用於環保微無鉛英插銅棒加工開發。
 - E. 引進連續鍍錫線自動收料設備，減少包裝製程且可減少端子變形問題。
 - F. 持續擴充 32 穴 VDE 插頭支架射出成型製程開發。
 - G. 進行 32 穴 VDE 工具頭支架射出成型製程開發。
 - H. 進行 24 穴電工端子射出成型製程開發。
 - I. 進行 wire harness 開發，取代進口件。
 - J. 進行新能源用之異型導體銅材，厚度 2.7mm 及 4.2mm 規格送樣測試。
2. 配合客戶開發各種材質、形狀之異型銑削工藝產品。現有產品之品質改良或生產製程的改善。
 - A. 持續進行開發低成本 VDE 空心銅棒及環保微無鉛插頭。
 - B. 持續擴充半成品端子及銅棒 CCD 自動篩選機引進。
 - C. 進行現有電器、車業類部份產品重新開發高精度、高速沖壓模具。
 - D. 投入電工端子組裝機擴大產能設備導入。
3. 新利基產品的研究開發，以提高公司的業績及獲利能力。
 - A. 持續深抽技術及縮口技術開發，突破舊有縮口工藝模式，產能提升 3 倍以上。
 - B. 持續執行車輛類及一般連接器之開發、電器廠需求連接器之開發。
 - C. 持續加速擴大環保微無鉛產品及其產量開發。
 - D. 運用完善的機加工製程能力配合客戶投入新能源、車用、5G 等連接器產品開發。
 - E. 持續進行配合客戶開發高端異型導體銅材產品。
 - F. 進行 UL 母座一體式附氬燈、LED 燈產品及其自動組裝機開發。
 - G. 進行電工端子產能效益提升製程開發。
 - H. 重新規劃異型導體銅材加工設備機台，研究新一代設備以縮短開發週期及機台加工品質穩定性。
 - I. 各國插頭絕緣型產品與製程開發。
 - J. 煉銅產品運用於細晶銅桿、匯流銅排、銅板等產品開發。

(2) 112 年度未完成研發計畫之目前進度：

112 年度預定之研發計畫大部均依原計畫產出，完成趨勢產品開發同時與端子鉚線機廠商策略聯盟開發客戶端使用之鉚線機；在新產品開發方面，完成環保法規要求(金屬含鉛量>1000PPM 納入管制，歐盟目前豁免至 2026 年實施)，運用高速銑削加工技術開發環保微無鉛銅產品，完成開發可自動鉚線組內架之極致，用於單粒 UL 端子及其內架，並持續開發新產品拓展市場。而尚未完成之計畫為：

- A. 新連續/新增空心銅棒滾電鍍線引進。
- B. 各項新產品產能擴充尚未完成。
- C. VDE 空心銅棒生產技術已引進外，其餘各國插頭空心銅棒生產技術引進陸續完成。
- D. 小型高速切削加工機未來用於圓打扁車外徑、鉗內孔及英插銅棒加工開發。

(3).應再投入之研發費用

本年度初步估計應再投入之研發費用約為新台幣 128,000 仟元。

(4).本集團預估 113 年度除研發費用投入外，相關製程設備之引進與開發，其投資經費及

產品量產時間如下：

研發計畫名稱	目前進度	預估經費 (新台幣佰萬元)	預計產品開始銷售時間
(1)新連續/新增空心銅棒滾電鍍線引進	30%	15	113年1~6月陸續完成
(2)持續各國插頭空心銅棒生產技術引進	50%	12	113年1~12月陸續完成
(3)開發各國插頭空心銅棒生產設備	20%	15	113年1~12月陸續完成
(4)小型高速切削加工機	10%	36	113年1~12月陸續完成
(5)32穴VDE插頭支架射出成型製程開發	30%	13	113年1~12月陸續完成
(6)平型電工端子膠殼開發24穴	25%	3	113年1~12月陸續完成
(7)開發軟套管切割、CCD檢測、自動包裝製程	70%	2	113年6月陸續完成
(8)新能源車用連接器產品開發	30%	9	113年1~12月持續投產
(9)高端異型材料或異型材料產品	50%	5	113年1~12月持續投產
(10)細晶銅桿收線設備	10%	1	113年5~6月陸續完成
(11)匯流銅排液壓拉拔機設備&探傷儀	10%	7	113年5~7月陸續完成
(12)銅板拉彎矯直機設備	10%	10	113年8~10月陸續完成
小計		128	

(5). 未來研發得以成功之主要影響因素：

- A.擁有堅強的研發團隊，在本業的專業領域中，深悉產品特性及客戶需求，建立關鍵性的核心技術，在穩健中求發展。
- B.觀察國際走向，審慎評估，國際分工，策略聯盟，加速研發品質及速度，有效在市場上取得先機。
- C在研發人才的培訓方面不遺餘力，講求專業化的分工與技術的傳承，同時不定期派員赴先進國家吸收新知與技術交流，必要時更予以技術引進，以加速自主性技術的建立，搶佔市場先機。
- D.引進YASDA 高速高精度銑床透過CAD/CAM整合系統，改善3D造型高硬度零件製造技術提升產品品質。

4、國內外重要政策及法律變動對公司財務業務之影響及因應措施：

本公司隨時注意國內外重要政策及法律變動之情形，並適時主動提出因應措施，或洽詢會計師、律師等專業意見，最近年度及截至年報刊印日止，本公司並未有因國內外重要政策及法律變動而對公司財務業務有重大影響之情況。

5、科技改變(包含資通安全風險)及產業變化對公司財務業務之影響及因應措施：

本公司自成立以來皆致力於研究創新、深耕技術，每年投入大量研發與技術投資經費，對於成熟之產品持續加強品質的提升與專業技術服務，維持既有客戶並拓展新市場；並基於原有的產品與技術，配合產業脈動，開發新產品及自行開發生產設備，執行產品線及技術面之延伸，使產品多樣化並降低投資成本，落實企業永續經營與成長。

本公司主要產品為電器插頭類端子，主要應用於家電產品、消費性電子及電器產品、資訊及通訊等產品，電器插頭類端子為相關產品之主要零組件，目前除該類產品之市場供需情況將直接影響上游端子之供給外，其餘科技及產業改變並未對公司財務業務有重大影響。

6、企業形象改變對企業危機管理之影響及因應措施：

本公司一向秉持守法、守信、善盡環保責任、遵循國家政令的經營理念，默默耕耘，建立穩健、務實、研發創新、永續經營，善盡企業社會責任之企業形象。現階段透過每年最新的公司治理評鑑指標，其內容係參考 OECD 公司治理原則、亞洲公司治理協會(ACGA)公司評鑑指標等國際最新的發展趨勢，本公司盡力落實實行，以期提升公司治理品質及形象並與國際完整接軌。

7、進行購併之預期效益、可能風險及因應措施：

本公司於 99 年 8 月設立建通精密工業(開曼)股份有限公司，進而轉投資越南地區收購越南瑞展五金責任有限公司百分之百股權，已完成投資越南瑞展五金責任有限公司之股權轉讓，並於 100 年 12 月底取得環境影響評估報告核准件及土地紅皮書，並已開始進行建廠相關事宜，且於 104 年度更名為越南建通電子五金責任有限公司，105 年第 1 季第一期廠房已建廠完成開始營運，二期廠房亦已於 106 年擴建完成，同時引進煉銅設備與技術，充分利用東協十國加一之關稅優惠條件，加速東協市場之開發。目前並無其他併購計畫，故無可能風險之產生。

8、擴充廠房之預期效益、可能風險及因應措施：

公司除根據市場需求與評估設備生產效益，進行汰舊換新外，並配合營運計畫，依據本身擁有之生產與研發之技術與能力及資金取得成本來評估投資效益，並隨時注意市場與產業變化，即時檢討與調整因應方式，以降低可能之風險並創造最大效益。

建通集團將更努力滿足客戶對產品的需求，以擴大市場佔有率，另大陸屬快速成長之國家，為控管風險則將採設備漸進式之投資，並充分發揮產能效益。越南建通已於 105 年 3 月開始營運，充分利用東協十國加一之關稅優惠條件，加速東協市場之開發。目前尚無大規模擴廠計畫，故投資風險係在可接受之範圍。

9、進貨或銷貨集中所面臨之風險及因應措施：

本公司及子公司主要原料皆屬國際大宗之原料，供給穩定，本公司及子公司為確保量產無虞及分散採購風險，分別向國內、外多家廠商購買。而銷貨客戶方面，本公司及子公司之銷貨客戶主要係分佈於台灣及大陸地區，最終產品之流向並未集中於某些大客戶，並無面臨集中銷售之風險及因應措施。

10、董事或持股超過百分之十之大股東股權之大量移轉或更換對公司之影響、風險及因應措施：

本公司並無董事或持股超過百分之十的大股東股權大量移轉情事。

11、經營權之改變對公司之影響、風險及因應措施：

12、訴訟或非訟事件本公司大股東、董事之股權穩定，且無經營權改變之事實或計畫，故無此項風險，經營權之改變風險不大。

- (1).本公司已判決確定或尚在繫屬中之重大訴訟、非訟或行政爭訟事件，其結果可能對股東權益或證券價格有重大影響者，應揭露其系爭事實、標的金額、訴訟開始日期，主要涉訟當事人及截至年報刊印日止之處理情形：無。
- (2).本公司董事、總經理、實質負責人、持股比例超過百分之十以上之大股東及從屬公司已判決確定或尚在繫屬中之重大訴訟、非訟或行政爭訟事件，其結果可能對股東權益或證券價格有重大影響者：無。

13、其他重要風險及因應措施：

(1)風險管理之組織架構與執行負責單位

風險管理	負責部門	風險業務事項
經營決策風險	董事長室 總經理室	公司長短期發展之經營決策與目標及海外投資與整體合約之風險
產品趨勢風險	研發技術部	產品未來發展趨勢及客戶之需求
作業風險與品質控管之風險	廠務部	規劃產能及提升產品品質，製造高品質產品
產品認證時效及品質控管之作業風險	品保課	掌握產品品保系統及認證時機，滿足符合安規及ISO14001、IATF16949與相關環保指令之要求
市場風險、信用風險及財務管理與作業風險之管理	財務部	資金調度與管理、籌資規劃、經營分析與成本分析、資金運用規劃及匯率之避險作業
內部控制風險、作業風險之稽核	稽核室	評估內部控制制度之安全與有效性
原物料採購之市場流動性風險、設備採購等法律風險與信用風險之控管及人事管理風險	管理部	原物料與設備採購與交期之管理及人事等之有效管理
市場流動性風險與信用風險之控管、銷售訂單與授信額度之管理	業務部	未來銷售市場發展趨勢與客戶信用與訂單之控管
公司相關交易資料管控之風險及相關作業風險	資訊室	有關電腦交易資料確保安全與正確及適時開發相關程式做到實質電腦化

(2)資訊安全：

A.資訊安全風險之管理

為提升公司資訊安全管理，由資訊室負責審視資安政策、各項資安規劃及執行，一旦產生資安疑慮、入侵狀況或造成破壞，由資訊室先行評估並執行程序初步狀況排除、或聯繫相關設備廠商討論應對措施及通報相關主管機關，必要時報備總經理以上層級來啟動公司緊急應變程序。

B.資訊安全系統之具體管理措施

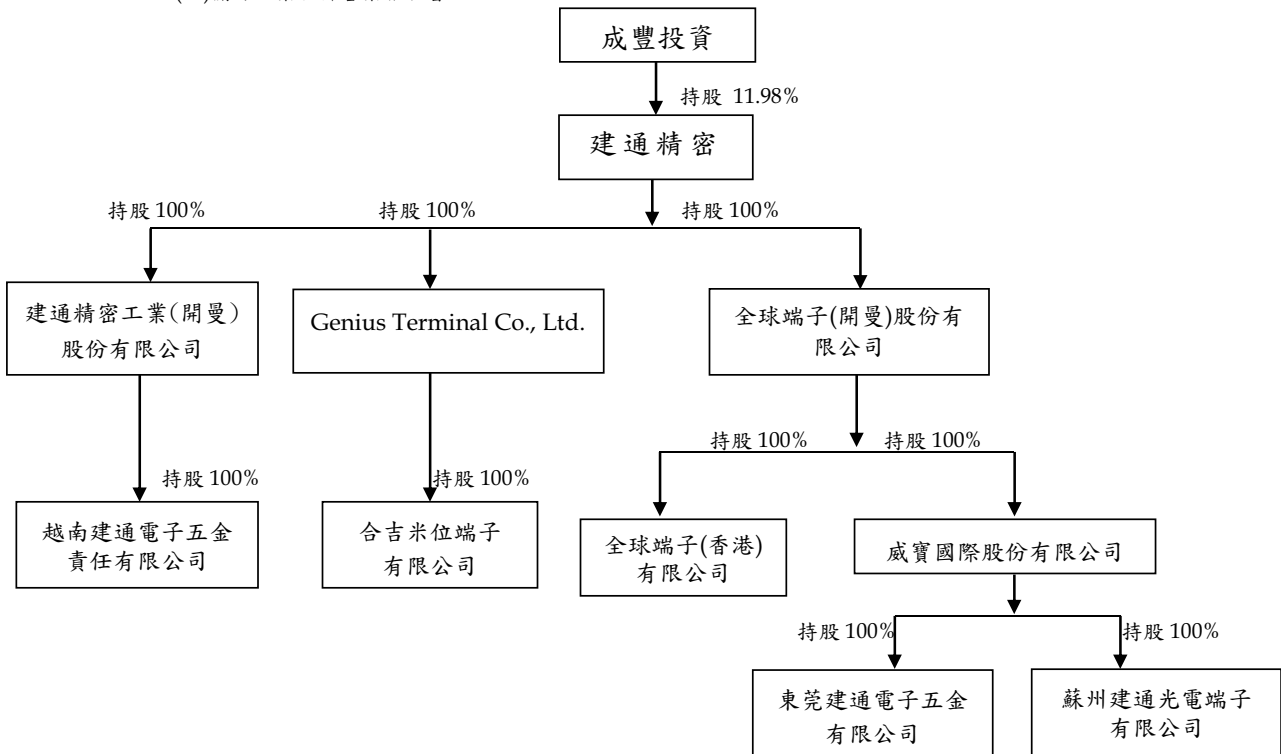
- (A)防火牆之建立：阻隔網路攻擊與入侵，提供警告訊息與分析資料。
- (B)防毒系統之建立：對每架伺服器與可聯至 INTERNET 之各作業設備，安裝防毒軟體,自動更新病毒碼，降低來自電子郵件與各類檔案之病毒入侵。
- (C)人員觀念之建立：於人員新進之時，宣導資訊安全之重要。
- (D)重要檔案之加密：對於重要部門與特殊要求之資料予以加密，以防系統被入侵或檔案被外流時資料仍受保護。
- (E)資料之保存：對於資料除主機本身之備份功能，也要求資料儲存於主機本身以外，以避免主機在任何原因下失能需重建時有資源可使用。

七、其他重要事項：無

捌、特別記載事項

一、關係企業相關資料

(一)關係企業合併營業報告書 1.關係企業組織圖



2.關係企業基本資料

單位：外幣元

企業名稱	設立日期	地 址	實收資本額	主要營業或生產項目
成豐投資有限公司	84.12.04	高雄市路竹區國昌路 151 號	NTD 2,733,960	對各種生產事業之投資。對證券投資信託公司、銀行、保險公司、貿易公司、文化事業之投資。對興建商業大樓及國宅之投資。
Genius Terminal Co., Ltd	85.01.22	P.O.BOX 3443 Road Town Tortoal British Virgin Islands	USD 750,000	國際轉投資及國際貿易業務
全球端子(開曼)股份有限公司	93.11.01	Grand Pavilion, Hibiscus Way, 802 West Bay Road, P.O. Box 31119, KY1-1205, Cayman Islands	USD40,137,184	國際轉投資
威寶國際股份有限公司	96.11.12	Unit 12, 7/F., Blk B, Hi-Tech Ind'l Ctr., 5-21 Pak Tin Par St., Tsuen Wan, N.t. Hong Kong	HK 359,972,616	貿易及轉投資
東莞建通電子五金有限公司	84.12.18	中國廣東省東莞市虎門鎮路東管理區	RMB 169,466,540	生產和銷售端子、電器插頭及其塑料五金零件、端子壓著機、模具、電腦插件、配套五金電鍍、光纖連接器用陶瓷套圈、五金電子塑料機械。從事電子、電氣零件、電腦插件、模具、端子壓著機、五金電子塑料機械、銅條、銅板的批發及進出口業務(不含國營貿易管理商品,涉及配額許可證管理、專項規定管理的商品按有關規定辦理)。(依法須經批准的項目,經相關部門批准後方可開展經營活動)
合吉米位端子有限公司	85.12.05	Unit 12 7/F Blk B Hi-Tech Ind'l Ctr 5-21 Pak Tin Par St Tsuen Wan Nt Hong Kong	HK 22,000,000	國際貿易業務

企業名稱	設立日期	地 址	實收資本額	主要營業或生產項目
蘇州建通光電端子有限公司	91.10.15	中國蘇州市相城區黃埭鎮春旺路	RMB 250,678,622	新型電子元器件(光電子器件、新型機電元件);精度高於0.02毫米(含0.02毫米)精密沖壓模具、精度高於0.05毫米(含0.05毫米)精密型腔模具、模具標準設計與製造;建築五金件、水暖器材及五金件開發、生產;耐高溫絕緣材料(絕緣等級為F、H級)及絕緣成型件製造;無機非金屬材料及製品生產(特種陶瓷);半導體、元器接件專用材料開發、生產;新型儀表元器件和材料(儀器用插件、儀用功能材料);端子壓著機等電子、電器專用備及相關配套五金電鍍;銷售公司自產產品及其相關物料(不含化學危險品);從事公司自產產品同類及貿易材料(貴金屬除外)批發及進出口業務(不涉及國家管理商品,涉及配額、許可證管理商品的,按國家規定辦理申請)。自營和代理各類商品及技術進出口業務(國家限定企業經營或禁止進出口的商品和技術除外)(依法須經批准的項目,經相關部門批准後方可開展經營活動)
全球端子(香港)有限公司	93.12.07	Unit 12 7/F Blk B Hi-Tech Ind'1 Ctr 5-21 Pak Tin Par St Tsuen Wan Nt Hong Kong	HK 1,000,000	國際貿易
建通精密工業(開曼)股份有限公司	99.08.12	The Grand Pavilion Commercial Centre, Oleander Way, 802 West Bay Road, P.O. Box 32052, Grand Cayman KY1-1208, Cayman Islands	USD 18,598,333	國際轉投資
越南建通電子五金責任有限公司	96.4.11	越南平陽省新洲市庆平坊南新洲工業區 D1-N2 路 D6 座	VND397,378,634,472	生產、加工各種五金產品;機械加工,金屬表面處理;生產加工製造各種模具和模具有關零配件;生產加工各種塑膠產品和塑膠有關零配件;生產加工光纖接頭;生產加工銅條,銅合金,銅線,其他;實施出口和進口權各種五金產品,各種模具和模具有關零配件,各種塑膠產品和塑膠有關零配件,機械產品,光纖接頭,銅條,銅合金,銅線,其他。

註1:美金、港幣及人民幣之換算匯率分別為 US\$1=NT\$30.710、HK\$1=NT\$3.931、RMB\$1=NT\$4.328、VN\$1=NT\$0.001258

- 3.依公司法第三百六十九條之三推定為有控制與從屬關係者：不適用。
- 4.整體關係企業經營業務所涵蓋之行業。(各關係企業間所經營業務互有關聯者，應說明其往來分工情形)
- (1)整體關係企業經營業務所涵蓋之行業主要包括：生產、銷售端子、轉投資及國際貿易等業務。
- (2)關係企業往來分工情形：
- 建通集團连接器事業成員皆係具產銷功能之獨立營運個體，各自生產能滿足當地客戶需求之连接器產品。
- 除少部分原料及耗材如鋅錠及電解銅等由母公司建通統一向非關係供應商議價採購外；越南建通分別透過合吉米位及全球端子向非關係供應商及蘇州建通採購原物料及半成品；東莞建通主要係向蘇州建通採購半成品投入後段製程；蘇州建通則主要自行向非關係供應商議價採購，並投入分條、修邊、沖壓、電鍍等製程後，再由東莞建通及蘇州建通各自負責訂單聯繫與當地客戶接洽、維護等職能接洽活動；而越南建通主係銷售半成品及成品予關係企業—東莞建通及蘇州建通，並由東莞建通及蘇州建通負責最終客戶產品銷售，以及處理產品瑕疵、退換貨等售後服務。
- 另外，建通配有研發人員，持續深化其自行生產端子之核心技術與能力，並擁有集團主要無形資產，而蘇州建通及東莞建通則針對客戶需求對現有產品、製程作改良。

5.各關係企業董監事、總經理之姓名及其對該企業之持股或出資情形

單位：股；%

企業名稱	職稱	姓名或代表人	持有股份	
			股數	持股比例
成豐投資有限公司	董事	蘇哲民	NTD 661,448 元	24.19%
Genius Terminal Co.,Ltd.	董事	建通精密工業股份有限公司： 蘇敦禮、蘇中宏	750,000 股	100%
東莞建通電子五金有限公司	董事	威寶國際股份有限公司： 蘇中宏、蘇大俊、何易霖	RMB 169,466,540 元	100%
合吉米位端子有限公司	董事	Genius Terminal Co., Ltd. 代表人：蘇敦禮、蘇中宏	21,999,998 單位	100%
蘇州建通光電端子有限公司	董事	威寶國際股份有限公司 代表人：古恆昌、蘇敦禮、蘇中宏	RMB 250,678,622 元	100%
全球端子(開曼)股份有限公司	董事	建通精密工業股份有限公司： 蘇敦禮	40,137,184 股	100%
全球端子(香港)有限公司	董事	全球端子(開曼)股份有限公司： 蘇敦禮、周金秀	1,000,000 單位	100%
威寶國際股份有限公司	董事	全球端子(開曼)股份有限公司： 蘇敦禮、蘇中宏、林東珊	359,972,616 股	100%
建通精密工業(開曼)股份有限公司	董事	建通精密工業股份有限公司： 蘇敦禮、蘇中宏	18,598,333 股	100%
越南建通電子五金責任有限公司	董事	建通精密工業(開曼)股份有限公司： 蘇敦禮、陳立益、蘇偉賢	VND397,378,634,472 元	100%

6.關係企業營運概況

單位：元

企業名稱	幣別	資本額	資產總額	負債總額	淨值	營業收入	營業利益 (損失)	本期稅後損益 (損失)	每股盈餘 (元)(註1)
成豐投資有限公司	NTD	2,733,960	616,586,093	26,759,135	589,826,958	-	(968,460)	(1,241,690)	
Genius Terminal Co.,Ltd.	USD	750,000	4,067,532	-	4,067,532	-	(3,052)	172,544	0.23
全球端子(開曼)股份有限公司	USD	40,137,184	67,058,945	-	67,058,945	-	(13,703)	(3,737,413)	(0.093)
威寶國際股份有限公司	HKD	359,972,616	520,910,278	3,236,065	517,674,213	-	(192,298)	(29,197,896)	(0.081)
東莞建通電子五金有限公司	RMB	169,466,540	198,024,410	14,028,464	183,995,947	258,543,174	(28,602,975)	(20,967,828)	
合吉米位端子有限公司	HKD	22,000,000	40,284,891	12,027,377	28,257,514	141,349,851	686,266	1,213,114	
蘇州建通光電端子有限公司	RMB	250,678,622	690,435,997	400,764,285	289,671,712	723,204,858	(14,529,917)	(7,205,073)	
全球端子(香港)有限公司	HKD	1,000,000	171,789,980	168,902,333	2,887,647	475,350,030	510,795	545,296	
建通精密工業(開曼)股份有限公司	USD	18,598,333	13,024,119	-	13,024,119	-	(15,263)	(1,337,393)	(0.072)
越南建通電子五金責任有限公司	VND	397,378,684,472	983,964,227,321	662,001,750,661	321,962,476,660	816,904,760,659	(16,662,763,114)	(17,186,557,086)	

註：Genius Terminal Co.,Ltd.按發行在外普通股加權平均股數 750,000 股計算。

全球端子(開曼)股份有限公司按發行在外普通股加權平均股數 40,137,184 股計算。

威寶國際股份有限公司按發行在外普通股加權平均股數 359,972,616 股計算。

建通精密工業(開曼)股份有限公司按發行在外普通股加權平均股數 18,598,333 股計算。

(二)關係報告書

1.從屬公司與控制公司間之關係概況：

單位：股；%

控制公司名稱	控制原因	控制公司之持股與設質情形			控制公司派員擔任董事、監察人或經理人情形	
		持有股數	持股比例	設質股數	職稱	姓名
成豐投資有限公司	持股控制	20,278,409	11.98	—	董事長	蘇敦禮

- 2.進、銷貨交易情形：無。
- 3.財產交易情形：無。
- 4.資金融通情形：無。
- 5.資產租賃情形：無。
- 6.背書保證情形：無。
- 7.其他財務、業務重大影響事項：無。

二、最近年度及截至年報刊印日止私募有價證券之辦理情形：無。

三、最近年度及截至年報刊印日止子公司持有或處分本公司股票情形：無。

四、其他必要補充說明事項：無。

玖、補充揭露事項

最近年度及截至年報刊印日止，如發生證券交易法第三十六條第二項第二款所定對股東權益或證券價格有重大影響之事項，亦應逐項載明：無。

附錄A：112年度最近年度個體財務報告及會計師查核報告

建通精密工業股份有限公司

個體財務報告暨會計師查核報告 民國112及111年度

地址：高雄市路竹區社南里大同路513巷138號

電話：(07)696-3037

§ 目 錄 §

項	目 頁	財 務 報 告 次 附 註 編 號
一、封 面	1	-
二、目 錄	2	-
三、會計師查核報告	3~6	-
四、個體資產負債表	7	-
五、個體綜合損益表	8~9	-
六、個體權益變動表	10	-
七、個體現金流量表	11~12	-
八、個體財務報告附註		
(一) 公司沿革	13	一
(二) 通過財務報告之日期及程序	13	二
(三) 新發布及修訂準則及解釋之適用	13~14	三
(四) 重大會計政策之彙總說明	14~24	四
(五) 重大會計判斷、估計及假設不確定性之主要來源	24	五
(六) 重要會計項目之說明	24~49	六~二四
(七) 關係人交易	49~54	二五
(八) 質抵押之資產	55	二六
(九) 重大或有負債及未認列之合約承諾	55	二七
(十) 重大之災害損失	-	-
(十一) 重大之期後事項	-	-
(十二) 具重大影響之外幣資產及負債資訊	55~56	二八
(十三) 附註揭露事項		
1. 重大交易事項相關資訊	56~57	二九
2. 轉投資事業相關資訊	57	二九
3. 大陸投資資訊	57	二九
4. 主要股東資訊	57	二九

會計師查核報告

建通精密工業股份有限公司 公鑒：

查核意見

建通精密工業股份有限公司（建通公司）民國 112 年及 111 年 12 月 31 日之個體資產負債表，暨民國 112 及 111 年 1 月 1 日至 12 月 31 日之個體綜合損益表、個體權益變動表、個體現金流量表以及個體財務報告附註（包括重大會計政策彙總），業經本會計師查核竣事。

依本會計師之意見，上開個體財務報告在所有重大方面係依照證券發行人財務報告編製準則編製，足以允當表達建通公司民國 112 年及 111 年 12 月 31 日之個體財務狀況，暨民國 112 及 111 年 1 月 1 日至 12 月 31 日之個體財務績效及個體現金流量。

查核意見之基礎

本會計師係依照會計師受託查核簽證財務報表規則及審計準則執行查核工作，本會計師於該等準則下之責任將於會計師查核個體財務報告之責任段進一步說明。本會計師所隸屬事務所受獨立性規範之人員已依會計師職業道德規範，與建通公司保持超然獨立，並履行該規範之其他責任。本會計師相信已取得足夠及適切之查核證據，以作為表示查核意見之基礎。

關鍵查核事項

關鍵查核事項係指依本會計師之專業判斷，對建通公司民國 112 年度個體財務報告之查核最為重要之事項。該等事項已於查核個體財務報告整體及形成查核意見之過程中予以因應，本會計師並不對該等事項單獨表示意見。

茲對建通公司民國 112 年度個體財務報告之關鍵查核事項敘明如下：

特定客戶營業收入之真實性

建通公司民國 112 年度營業收入淨額中來自特定客戶營業收入變動金額及幅度與整體營業收入變化有顯著不一致，因此依審計準則公報有關收入預設為顯著風險之規定，將特定客戶之營業收入真實性列為關鍵查核事項。

收入認列之相關會計政策，請參閱財務報告附註四。

本會計師對上開關鍵查核事項所敘明之特定客戶已執行以下因應查核程序，包括：

- 一、瞭解及測試與收入認列真實性攸關之出貨及入帳作業等相關內部控制程序是否有效。
- 二、取得特定客戶營業收入明細資料並抽選適當樣本，檢視出貨文件及收款文件等，並核對收款對象與銷貨對象是否一致，以確認收入真實發生。

管理階層與治理單位對個體財務報告之責任

管理階層之責任係依照證券發行人財務報告編製準則編製允當表達之個體財務報告，且維持與個體財務報告編製有關之必要內部控制，以確保個體財務報告未存有導因於舞弊或錯誤之重大不實表達。

於編製個體財務報告時，管理階層之責任亦包括評估建通公司繼續經營之能力、相關事項之揭露，以及繼續經營會計基礎之採用，除非管理階層意圖清算建通公司或停止營業，或除清算或停業外別無實際可行之其他方案。

建通公司之治理單位（含審計委員會）負有監督財務報導流程之責任。

會計師查核個體財務報告之責任

本會計師查核個體財務報告之目的，係對個體財務報告整體是否存有導因於舞弊或錯誤之重大不實表達取得合理確信，並出具查核報告。合理確信係高度確信，惟依照審計準則執行之查核工作無法保證必能偵出個體財務報告存有之重大不實表達。不實表達可能導因於舞弊或錯誤。如不實表達之個別金額或彙總數可合理預期將影響個體財務報告使用者所作之經濟決策，則被認為具有重大性。

本會計師依照審計準則查核時，運用專業判斷及專業懷疑。本會計師亦執行下列工作：

- 一、辨認並評估個體財務報告導因於舞弊或錯誤之重大不實表達風險；對所評估之風險設計及執行適當之因應對策；並取得足夠及適切之查核證據以作為查核意見之基礎。因舞弊可能涉及共謀、偽造、故意遺漏、不實聲明或踰越內部控制，故未偵出導因於舞弊之重大不實表達之風險高於導因於錯誤者。
- 二、對與查核攸關之內部控制取得必要之瞭解，以設計當時情況下適當之查核程序，惟其目的非對建通公司內部控制之有效性表示意見。
- 三、評估管理階層所採用會計政策之適當性，及其所作會計估計與相關揭露之合理性。
- 四、依據所取得之查核證據，對管理階層採用繼續經營會計基礎之適當性，以及使建通公司繼續經營之能力可能產生重大疑慮之事件或情況是否存在重大不確定性，作出結論。本會計師若認為該等事件或情況存在重大不確定性，則須於查核報告中提醒個體財務報告使用者注意個體財務報告之相關揭露，或於該等揭露係屬不適當時修正查核意見。本會計師之結論係以截至查核報告日所取得之查核證據為基礎，惟未來事件或情況可能導致建通公司不再具有繼續經營之能力。
- 五、評估個體財務報告（包括相關附註）之整體表達、結構及內容，以及個體財務報告是否允當表達相關交易及事件。
- 六、對於建通公司內組成個體之財務資訊取得足夠及適切之查核證據，以對個體財務報告表示意見。本會計師負責查核案件之指導、監督及執行，並負責形成建通公司查核意見。

本會計師與治理單位溝通之事項，包括所規劃之查核範圍及時間，以及重大查核發現（包括於查核過程中所辨認之內部控制顯著缺失）。

本會計師亦向治理單位提供本會計師所隸屬事務所受獨立性規範之人員已遵循會計師職業道德規範中有關獨立性之聲明，並與治理單位溝通所有可能被認為會影響會計師獨立性之關係及其他事項（包括相關防護措施）。

本會計師從與治理單位溝通之事項中，決定對建通公司民國 112 年度個體財務報告查核之關鍵查核事項。本會計師於查核報告中敘明該等事項，除非法令不允許公開揭露特定事項，或在極罕見情況下，本會計師決定不於查核報告中溝通特定事項，因可合理預期此溝通所產生之負面影響大於所增進之公眾利益。

勤業眾信聯合會計師事務所

會計師 江 佳 玲



江佳玲

會計師 吳 秋 燕



吳秋燕

證券暨期貨管理委員會核准文號

台財證六字第 0920123784 號

證券暨期貨管理委員會核准文號

台財證六字第 0920123784 號

中 華 民 國 113 年 3 月 12 日



建通精密工業股份有限公司

個體資產負債表

民國 112 年及 111 年 12 月 31 日

單位：新台幣千元

代碼	資產	112年12月31日		111年12月31日	
		金額	%	金額	%
	流動資產				
1100	現金及約當現金(附註四及六)	\$ 399,035	11	\$ 574,708	14
1110	透過損益按公允價值衡量之金融資產—流動(附註四及七)	6,247	-	-	-
1120	透過其他綜合損益按公允價值衡量之金融資產—流動(附註四及八)	40,006	1	620	-
1150	應收票據(附註四及九)	19,254	1	19,917	1
1170	應收帳款—淨額(附註四及九)	69,993	2	81,255	2
1180	應收帳款—關係人(附註四、九及二五)	16,416	-	9,176	-
1206	其他應收款	54	-	2,433	-
1210	其他應收款—關係人(附註二五)	2,978	-	282,303	7
1220	本期所得稅資產(附註二一)	781	-	428	-
1310	存貨(附註四、五及十)	70,705	2	51,718	1
1476	其他金融資產—流動	9,305	-	12,552	1
1479	其他流動資產	43,064	1	9,796	-
11XX	流動資產合計	677,838	18	1,044,906	26
	非流動資產				
1550	採用權益法之投資(附註四及十一)	2,490,253	65	2,527,083	63
1600	不動產、廠房及設備(附註四、十二、二五、二六及二七)	515,601	14	389,050	10
1755	使用權資產(附註四、十三及二五)	873	-	1,666	-
1840	遞延所得稅資產(附註四及二一)	90,946	2	51,939	1
1915	預付設備款	19,012	1	6,076	-
1975	淨確定福利資產(附註四及十七)	4,926	-	408	-
1980	其他金融資產—非流動	1,320	-	1,320	-
1995	其他非流動資產	8,725	-	4,002	-
15XX	非流動資產合計	3,131,656	82	2,981,544	74
1XXX	資產總計	\$ 3,809,494	100	\$ 4,026,450	100
	負債及權益				
	流動負債				
2100	短期借款(附註十六)	\$ 440,000	12	\$ 444,900	11
2110	應付短期票券(附註十六)	50,000	1	-	-
2150	應付票據(附註十四)	7,555	-	4,808	-
2170	應付帳款(附註十四)	5,442	-	2,794	-
2180	應付帳款—關係人(附註十四及二五)	82,799	2	92,669	3
2219	其他應付款(附註十五及十七)	56,019	2	41,997	1
2220	其他應付款—關係人(附註二五)	4,479	-	11,800	-
2280	租賃負債—流動(附註四、十三及二五)	781	-	764	-
2320	一年內到期之長期借款(附註十六)	413,342	11	334,433	9
2399	其他流動負債	5,564	-	7,211	-
21XX	流動負債合計	1,065,981	28	941,376	24
	非流動負債				
2540	長期借款(附註十六)	628,770	17	747,716	19
2570	遞延所得稅負債(附註四及二一)	8,564	-	22,618	-
2580	租賃負債—非流動(附註四、十三及二五)	252	-	1,048	-
25XX	非流動負債合計	637,586	17	771,382	19
2XXX	負債總計	1,703,567	45	1,712,758	43
	權益(附註十八)				
3110	普通股股本	1,692,000	44	1,692,000	42
3200	資本公積	271,315	7	271,315	7
	保留盈餘				
3310	法定盈餘公積	364,825	10	364,825	9
3320	特別盈餘公積	97,816	2	159,585	4
3350	待彌補虧損	(142,334)	(4)	(33,158)	(1)
3300	保留盈餘合計	320,307	8	491,252	12
3400	其他權益	(134,636)	(3)	(97,816)	(3)
3500	庫藏股票	(43,059)	(1)	(43,059)	(1)
3XXX	權益總計	2,105,927	55	2,313,692	57
	負債及權益總計	\$ 3,809,494	100	\$ 4,026,450	100

後附之附註係本個體財務報告之一部分。

董事長：蘇敦禮



經理人：何易霖



會計主管：陳立益



建通精密工業股份有限公司

個體綜合損益表

民國 112 及 111 年 7 月 1 日至 12 月 31 日

單位：新台幣千元，惟
每股淨損為元

代 碼		112年度		111年度	
		金 額	%	金 額	%
4000	營業收入淨額（附註四、十九及二五）	\$405,054	100	\$603,034	100
5000	營業成本（附註十、二十及二五）	<u>380,097</u>	<u>94</u>	<u>550,238</u>	<u>91</u>
5900	營業毛利	24,957	6	52,796	9
5910	未實現銷貨利益（附註二五）	(13,835)	(3)	(4,091)	(1)
5920	已實現銷貨利益（附註二五）	<u>4,091</u>	<u>1</u>	<u>11,465</u>	<u>2</u>
5950	已實現營業毛利淨額	<u>15,213</u>	<u>4</u>	<u>60,170</u>	<u>10</u>
	營業費用（附註九、二十及二五）				
6100	推銷費用	15,477	4	17,022	3
6200	管理費用	72,556	18	74,142	12
6300	研究發展費用	11,863	3	17,185	3
6450	預期信用減損迴轉利益	(<u>249</u>)	<u>-</u>	(<u>371</u>)	<u>-</u>
6000	營業費用合計	<u>99,647</u>	<u>25</u>	<u>107,978</u>	<u>18</u>
6900	營業淨損	(<u>84,434</u>)	(<u>21</u>)	(<u>47,808</u>)	(<u>8</u>)
	營業外收入及支出（附註二十及二五）				
7100	利息收入	10,656	3	12,501	2
7010	其他收入	22,527	5	22,584	4
7020	其他利益及損失	10,472	3	61,702	10
7050	財務成本	(30,679)	(8)	(25,637)	(4)
7070	採用權益法之子公司損益之份額	(<u>153,003</u>)	(<u>38</u>)	(<u>136,780</u>)	(<u>23</u>)
7000	合 計	(<u>140,027</u>)	(<u>35</u>)	(<u>65,630</u>)	(<u>11</u>)
7900	稅前淨損	(224,461)	(56)	(113,438)	(19)

(接次頁)

(承前頁)

代 碼		112年度		111年度	
		金 額	%	金 額	%
7950	所得稅利益(附註四及二一)	(\$ 51,023)	(13)	(\$ 10,324)	(2)
8200	本年度淨損	(173,438)	(43)	(103,114)	(17)
	其他綜合損益(附註四、十七、十八及二一)				
8310	不重分類至損益之項目				
8311	確定福利計畫之再 衡量數	3,026	1	1,001	-
8316	透過其他綜合損益 按公允價值衡量 之權益工具投資 未實現評價損益	10,252	2	(1,926)	-
8330	採用權益法之子公 司之其他綜合損 益份額	(81)	-	(425)	-
8349	與不重分類之項目 相關之所得稅	(605)	-	(200)	-
8360	後續可能重分類至損益 之項目				
8380	採用權益法之子公 司之其他綜合損 益份額	(48,934)	(12)	65,997	11
8399	與可能重分類之項 目相關之所得稅	2,015	1	(3,697)	(1)
8300	本年度其他綜合損 益(稅後淨額)	(34,327)	(8)	60,750	10
8500	本年度綜合損益總額	(\$207,765)	(51)	(\$ 42,364)	(7)
	每股淨損(附註二二)				
9710	基 本	(\$ 1.05)		(\$ 0.62)	
9810	稀 釋	(\$ 1.05)		(\$ 0.62)	

後附之附註係本個體財務報告之一部分。

董事長：蘇敦禮



經理人：何易霖



會計主管：陳立益





建通特種股份有限公司
特別盈餘公積金

民國 112 年 12 月 31 日

單位：新台幣千元

代碼	111年1月1日餘額	保			留			盈			其			總
		資本公積	法定盈餘公積	特別盈餘公積	未分配盈餘 (待彌補虧損)	合計	未實現外幣兌換差額	國外營運機構財務報表換算之兌換差額	確定福利計畫再衡量數	合計	庫藏股票	權益總計		
A1	\$1,692,000	\$ 271,315	\$ 343,170	\$ 85,432	\$ 216,533	\$ 645,155	\$ 1,303	(\$ 165,045)	\$ 4,157	(\$ 159,585)	(\$ 43,059)	\$2,405,826		
B1	-	-	21,655	-	(21,655)	-	-	-	-	-	-	-		
B3	-	-	-	74,153	(74,153)	-	-	-	-	-	-	-		
B5	-	-	-	-	(49,770)	(49,770)	-	-	-	-	-	(49,770)		
	-	-	21,655	74,153	(145,578)	(49,770)	-	-	-	-	-	(49,770)		
D1	-	-	-	-	(103,114)	(103,114)	-	-	-	-	-	(103,114)		
D3	-	-	-	-	-	-	(2,351)	62,300	801	60,750	-	60,750		
D5	-	-	-	-	(103,114)	(103,114)	(2,351)	62,300	801	60,750	-	(42,364)		
Q1	-	-	-	-	(1,019)	(1,019)	1,019	-	-	1,019	-	-		
Z1	1,692,000	271,315	364,825	159,585	(33,158)	491,252	(29)	(102,745)	4,958	(97,816)	(43,059)	2,313,692		
B17	-	-	-	(61,769)	61,769	-	-	-	-	-	-	-		
D1	-	-	-	-	(173,438)	(173,438)	-	-	-	-	-	(173,438)		
D3	-	-	-	-	-	-	10,171	(46,919)	2,421	(34,327)	-	(34,327)		
D5	-	-	-	-	(173,438)	(173,438)	10,171	(46,919)	2,421	(34,327)	-	(207,765)		
Q1	-	-	-	-	2,493	2,493	(2,493)	-	-	(2,493)	-	-		
Z1	\$1,692,000	\$ 271,315	\$ 364,825	\$ 97,816	(\$ 142,334)	\$ 320,307	\$ 7,649	(\$ 149,664)	\$ 7,379	(\$ 134,636)	(\$ 43,059)	\$2,105,927		

後附之附註係本個體財務報告之一部分。



董事長：蘇敦禮



經理人：何易霖




會計主管：陳立益

建通精密工業股份有限公司

個體現金流量表

民國 112 及 111 年 1 月 1 日至 12 月 31 日



單位：新台幣千元

代 碼		112 年度	111 年度
	營業活動之現金流量		
A10000	本年度稅前淨損	(\$ 224,461)	(\$ 113,438)
A20010	收益費損項目		
A20100	折舊費用	16,983	18,282
A20200	攤銷費用	2,901	3,355
A20300	預期信用減損迴轉利益	(249)	(371)
A20400	透過損益按公允價值衡量之金融 工具淨損失(利益)	(1,788)	4,172
A20900	財務成本	30,679	25,637
A21200	利息收入	(10,656)	(12,501)
A21300	股利收入	(326)	(100)
A22400	採用權益法之子公司損益之份額	153,003	136,780
A22500	處分不動產、廠房及設備利益淨額	(683)	(1,066)
A23700	存貨減損損失	508	7,633
A23900	與子公司之未實現利益	39,952	7,401
A24000	與子公司之已實現利益	(24,304)	(32,835)
A29900	其他非現金項目	(21)	(65)
A30000	營業資產及負債之淨變動		
A31115	強制透過損益按公允價值衡量之 金融資產	1,915	384
A31130	應收票據	663	26,469
A31150	應收帳款	11,511	29,582
A31160	應收帳款－關係人	(7,240)	26,698
A31180	其他應收款	2,212	189
A31190	其他應收款－關係人	(499)	(1,901)
A31200	存 貨	(19,495)	38,716
A31240	其他流動資產	(33,268)	(4,706)
A32110	持有供交易之金融負債	(127)	(4,570)
A32130	應付票據	2,747	(10,495)
A32150	應付帳款	2,648	(39,708)
A32160	應付帳款－關係人	(9,870)	(13,514)
A32180	其他應付款	51	(21,976)
A32190	其他應付款－關係人	(7,321)	(2,965)
A32230	其他流動負債	(1,625)	(425)
A32240	淨確定福利負債	(1,492)	(9,819)
A33000	營運產生之現金流入(出)	(77,652)	54,843

(接次頁)

(承前頁)

代 碼		112 年度	111 年度
A33100	收取之利息	\$ 14,212	\$ 12,555
A33500	支付之所得稅	(981)	(2,118)
AAAA	營業活動之淨現金流入(出)	(64,421)	65,280
	投資活動之現金流量		
B00100	取得透過損益按公允價值衡量之金融資產	(6,247)	-
B00010	取得透過其他綜合損益按公允價值衡量之金融資產	(55,017)	(649)
B00020	出售透過其他綜合損益按公允價值衡量之金融資產價款	25,883	9,793
B02700	取得不動產、廠房及設備	(141,574)	(159,890)
B02800	處分不動產、廠房及設備價款	3,261	2,318
B04300	其他應收款—關係人減少	276,434	83,405
B06500	其他金融資產減少	3,247	3,919
B06700	其他非流動資產增加	(7,624)	(2,588)
B07600	收取之股利	326	62,305
BBBB	投資活動之淨現金流入(出)	98,689	(1,387)
	籌資活動之現金流量		
C00100	短期借款增加	1,420,000	1,631,064
C00200	短期借款減少	(1,424,900)	(1,673,119)
C00500	應付短期票券增加	160,000	150,000
C00600	應付短期票券減少	(110,000)	(200,000)
C01600	舉借長期借款	336,000	714,700
C01700	償還長期借款	(376,037)	(473,356)
C04020	租賃負債本金償還	(779)	(1,339)
C04500	發放現金股利	-	(49,770)
C05400	取得子公司股權	(180,360)	-
C05600	支付之利息	(33,865)	(26,276)
CCCC	籌資活動之淨現金流入(出)	(209,941)	71,904
EEEE	本年度現金及約當現金淨增加(減少)數	(175,673)	135,797
E00100	年初現金及約當現金餘額	574,708	438,911
E00200	年底現金及約當現金餘額	\$ 399,035	\$ 574,708

後附之附註係本個體財務報告之一部分。

董事長：蘇敦禮



經理人：何易霖



會計主管：陳立益



建通精密工業股份有限公司

個體財務報告附註

民國 112 及 111 年 1 月 1 日至 12 月 31 日

(除另註明外，金額以新台幣千元為單位)

一、公司沿革

建通精密工業股份有限公司(以下稱「本公司」)設立於 82 年 7 月，主要經營精密電子產品及其零件、電器類機器之製造、加工暨銅之原、廢料買賣、電鍍加工、煉銅及前述有關產品進出口貿易業務。

本公司股票於 90 年 9 月起在台灣證券交易所上市買賣。

本個體財務報告係以本公司之功能性貨幣新台幣表達。

二、通過財務報告之日期及程序

本個體財務報告於 113 年 3 月 12 日經董事會通過。

三、新發布及修訂準則及解釋之適用

(一) 首次適用金融監督管理委員會(以下稱「金管會」)認可並發布生效之國際財務報導準則(IFRS)、國際會計準則(IAS)、解釋(IFRIC)及解釋公告(SIC)(以下稱「IFRS」會計準則)

適用修正後之金管會認可並發布生效之 IFRS 會計準則將不致造成本公司會計政策之重大變動。

(二) 113 年適用之金管會認可之 IFRS 會計準則

新發布／修正／修訂準則及解釋	I A S B 發布之 生效日(註 1)
IFRS 16 之修正「售後租回中之租賃負債」	2024 年 1 月 1 日(註 2)
IAS 1 之修正「負債分類為流動或非流動」	2024 年 1 月 1 日
IAS 1 之修正「具合約條款之非流動負債」	2024 年 1 月 1 日
IAS 7 及 IFRS 7 之修正「供應商融資安排」	2024 年 1 月 1 日(註 3)

註 1：除另註明外，上述新發布／修正／修訂準則或解釋係於各該日期以後開始之年度報導期間生效。

註 2：賣方兼承租人應對初次適用 IFRS 16 日後簽訂之售後租回交易追溯適用 IFRS 16 之修正。

註 3：第一次適用本修正時，豁免部分揭露規定。

截至本個體財務報告通過發布日止，本公司評估上述準則及解釋之修正對財務狀況與財務績效將不致造成重大影響。

(三) IASB 已發布但尚未經金管會認可並發布生效之 IFRS 會計準則

新發布 / 修正 / 修訂準則及解釋	I A S B 發布之 生效日 (註 1)
IFRS 10 及 IAS 28 之修正「投資者與其關聯企業或合資間之資產出售或投入」	未 定
IFRS 17「保險合約」	2023 年 1 月 1 日
IFRS 17 之修正	2023 年 1 月 1 日
IFRS 17 之修正「初次適用 IFRS 17 及 IFRS 9 — 比較資訊」	2023 年 1 月 1 日
IAS 21 之修正「缺乏可兌換性」	2025 年 1 月 1 日 (註 2)

註 1：除另註明外，上述新發布 / 修正 / 修訂準則或解釋係於各該日期以後開始之年度報導期間生效。

註 2：適用於 2025 年 1 月 1 日以後開始之年度報導期間。首次適用該修正時，將影響數認列於首次適用日之保留盈餘。當本公司以非功能性貨幣作為表達貨幣時，將影響數調整首次適用日權益項下之國外營運機構兌換差額。

截至本個體財務報告通過發布日止，本公司仍持續評估上述準則及解釋之修正對財務狀況與財務績效之影響，相關影響待評估完成時予以揭露。

四、重大會計政策之彙總說明

(一) 遵循聲明

本個體財務報告係依照證券發行人財務報告編製準則編製。

(二) 編製基礎

除按公允價值衡量之金融工具及按確定福利義務現值減除計畫資產公允價值認列之淨確定福利負債（資產）外，本個體財務報告係依歷史成本基礎編製。

公允價值衡量依照相關輸入值之可觀察程度及重要性分為第 1 等級至第 3 等級：

1. 第 1 等級輸入值：係指於衡量日可取得之相同資產或負債於活絡市場之報價（未經調整）。
2. 第 2 等級輸入值：係指除第 1 等級之報價外，資產或負債直接（亦即價格）或間接（亦即由價格推導而得）之可觀察輸入值。
3. 第 3 等級輸入值：係指資產或負債之不可觀察之輸入值。

本公司於編製個體財務報告時，對投資子公司係採權益法處理。為使本個體財務報告之本年度損益、其他綜合損益及權益與本公司合併財務報告中歸屬於本公司業主之本年度損益、其他綜合損益及權益相同，個體基礎與合併基礎下若干會計處理差異係調整「採用權益法之投資」、「採用權益法之子公司損益份額」及「採用權益法之子公司之其他綜合損益份額」項目。

(三) 資產與負債區分流動與非流動之標準

流動資產包括：

1. 主要為交易目的而持有之資產；
2. 預期於資產負債表日後 12 個月內實現之資產；及
3. 現金及約當現金（但不包括於資產負債表日後逾 12 個月用以交換或清償負債而受到限制者）。

流動負債包括：

1. 主要為交易目的而持有之負債；
2. 於資產負債表日後 12 個月內到期清償之負債（即使於資產負債表日後至通過發布財務報告前已完成長期性之再融資或重新安排付款協議，亦屬流動負債），以及
3. 不能無條件將清償期限遞延至資產負債表日後至少 12 個月之負債。

非屬上述流動資產或流動負債者，係分類為非流動資產或非流動負債。

(四) 外 幣

本公司編製個體財務報告時，以本公司功能性貨幣以外之貨幣（外幣）交易者，依交易日匯率換算為功能性貨幣記錄。

外幣貨幣性項目於每一資產負債表日以收盤匯率換算。因交割貨幣性項目或換算貨幣性項目產生之兌換差額，於發生當年度認列於損益。

以歷史成本衡量之外幣非貨幣性項目係以交易日之匯率換算，不再重新換算。

於編製個體財務報告時，國外營運機構（包含營運所在國家或使用之貨幣與本公司不同之子公司）之資產及負債以每一資產負債表日匯率換算為新台幣。收益及費損項目係以當年度平均匯率換算，所產生之兌換差額認列於其他綜合損益。

(五) 存 貨

存貨係以成本與淨變現價值孰低衡量，比較成本與淨變現價值時係以個別項目為基礎。淨變現價值係指在正常情況下之估計售價減除至完工尚需投入及完成出售所需之估計成本後之餘額。存貨平時按標準成本計價，結帳日再予調整使其接近按加權平均法計算之成本。

(六) 投資子公司

本公司採用權益法處理對子公司之投資。子公司係指本公司具有控制之個體。

權益法下，投資原始依成本認列，取得日後帳面金額係隨本公司所享有之子公司損益及其他綜合損益份額與利潤分配而增減。此外，針對本公司可享有子公司其他權益之變動係按持股比例認列。

本公司與子公司之順流交易未實現損益於個體財務報告予以銷除。本公司與子公司之逆流及側流交易所產生之損益，僅在與本公司對子公司權益無關之範圍內，認列於個體財務報告。

(七) 不動產、廠房及設備

不動產、廠房及設備係以成本認列，後續以成本減除累計折舊及累計減損損失後之金額衡量。

自有土地不提列折舊。

建造中之不動產、廠房及設備係以成本減除累計減損損失後之金額認列。成本包括專業服務費用及符合資本化條件之借款成本。該等資產於達預期使用狀態前測試該等資產能否正常運作時所生產之樣品係以成本與淨變現價值孰低衡量，其銷售價款及成本係認列於損益。該等資產於完工並達預期使用狀態時，分類至不動產、廠房及設備之適當類別並開始提列折舊。

不動產、廠房及設備係於耐用年限內按直線基礎對每一重大部分單獨提列折舊。本公司至少於每一年度結束日對估計耐用年限、殘值及折舊方法進行檢視，並推延適用會計估計值變動之影響。

不動產、廠房及設備除列時，淨處分價款與該資產帳面金額間之差額係認列於損益。

(八) 不動產、廠房及設備之減損

本公司於每一資產負債表日評估是否有任何跡象顯示不動產、廠房及設備可能已減損。若有任一減損跡象存在，則估計該資產之可回收金額。倘無法估計個別資產之可回收金額，本公司估計該資產所屬現金產生單位之可回收金額。共用資產係依合理一致之基礎分攤至個別現金產生單位或最小現金產生單位群組。

可回收金額為公允價值減出售成本與其使用價值之較高者。個別資產或現金產生單位之可回收金額若低於其帳面金額時，將該資產或現金產生單位之帳面金額調減至其可回收金額，減損損失係認列於損益。

當減損損失於後續迴轉時，該資產或現金產生單位之帳面金額調增至修訂後之可回收金額，惟增加後之帳面金額以不超

過該資產或現金產生單位若未於以前年度認列減損損失時所決定之帳面金額（減除折舊）。減損損失之迴轉係認列於損益。

(九) 金融工具

金融資產與金融負債於本公司成為該工具合約條款之一方時認列於個體資產負債表。

原始認列金融資產與金融負債時，若金融資產或金融負債非屬透過損益按公允價值衡量者，係按公允價值加計直接可歸屬於取得或發行金融資產或金融負債之交易成本衡量。直接可歸屬於取得或發行透過損益按公允價值衡量之金融資產或金融負債之交易成本，則立即認列為損益。

1. 金融資產

金融資產之慣例交易係採交易日會計認列及除列。

(1) 衡量種類

本公司所持有之金融資產種類為透過損益按公允價值衡量之金融資產、按攤銷後成本衡量之金融資產及透過其他綜合損益按公允價值衡量之權益工具投資。

A. 透過損益按公允價值衡量之金融資產

透過損益按公允價值衡量之金融資產係強制透過損益按公允價值衡量之金融資產。強制透過損益按公允價值衡量之金融資產包括未指定透過其他綜合損益按公允價值衡量之權益工具投資，及不符合分類為按攤銷後成本衡量或透過其他綜合損益按公允價值衡量之債務工具投資。

透過損益按公允價值衡量之金融資產係按公允價值衡量，其所產生之股利、利息係分別認列於股利收入及利息收入，再衡量產生之利益或損失則係認列於其他利益及損失。公允價值之決定方式請參閱附註二四。

B. 按攤銷後成本衡量之金融資產

本公司投資金融資產若同時符合下列兩條件，則分類為按攤銷後成本衡量之金融資產：

- a. 係於某經營模式下持有，該模式之目的係持有金融資產以收取合約現金流量；及
- b. 合約條款產生特定日期之現金流量，該等現金流量完全為支付本金及流通在外本金金額之利息。

按攤銷後成本衡量之金融資產於原始認列後，係以有效利息法決定之總帳面金額減除任何減損損失之攤銷後成本衡量，任何外幣兌換損益則認列於損益。

利息收入係以有效利率乘以金融資產總帳面金額計算。

約當現金包括自取得日起 3 個月內、高度流動性、可隨時轉換成定額現金且價值變動風險甚小之定期存款，係用於滿足短期現金承諾。

C. 透過其他綜合損益按公允價值衡量之權益工具投資

本公司於原始認列時，可作一不可撤銷之選擇，將非持有供交易且非企業合併收購者所認列或有對價之權益工具投資，指定透過其他綜合損益按公允價值衡量。

透過其他綜合損益按公允價值衡量之權益工具投資係按公允價值衡量，後續公允價值變動列報於其他綜合損益，並累計於其他權益中。於投資處分時，累積損益直接移轉至保留盈餘，並不重分類為損益。

透過其他綜合損益按公允價值衡量之權益工具投資之股利於本公司收款之權利確立時認列於損益中，除非該股利明顯代表部分投資成本之回收。

(2) 金融資產之減損

本公司於每一資產負債表日按預期信用損失評估按攤銷後成本衡量之金融資產之減損損失。

應收票據及應收帳款均按存續期間預期信用損失認列備抵損失。其他金融資產係先評估自原始認列後信用風險是否顯著增加，若未顯著增加，則按 12 個月預期信用損失認列備抵損失，若已顯著增加，則按存續期間預期信用損失認列備抵損失。

預期信用損失係以發生違約之風險作為權重之加權平均信用損失。12 個月預期信用損失係代表金融工具於報導日後 12 個月內可能違約事項所產生之預期信用損失，存續期間預期信用損失則代表金融工具於預期存續期間所有可能違約事項產生之預期信用損失。

本公司為內部信用風險管理目的，在不考量所持有擔保品之前提下，判定下列情況代表金融資產已發生違約：

- A. 有內部或外部資訊顯示債務人已不可能清償債務。
- B. 逾期超過 360 天，除非有合理且可佐證之資訊顯示延後之違約基準更為適當。

所有金融資產之減損損失係藉由備抵帳戶調降其帳面金額。

(3) 金融資產之除列

本公司僅於對來自金融資產現金流量之合約權利失效，或已移轉金融資產且該資產所有權之幾乎所有風險及報酬已移轉予其他企業時，始將金融資產除列。

按攤銷後成本衡量之金融資產整體除列時，其帳面金額與所收取對價間之差額係認列於損益。透過其他綜合損益按公允價值衡量之權益工具投資整體除列時，累積損益直接移轉至保留盈餘，並不重分類為損益。

2. 權益工具

本公司發行之權益工具係以取得之價款扣除直接發行成本後之金額認列。

再取回本公司本身之權益工具係於權益項下認列與減除。購買、出售、發行或註銷本公司本身之權益工具不認列於損益。

3. 金融負債

(1) 後續衡量

除下列情況外，本公司持有之金融負債係以有效利息法按攤銷後成本衡量。

透過損益按公允價值衡量之金融負債為持有供交易之金融負債，係衍生工具，其再衡量產生之利益或損失係認列於損益。公允價值之決定方式請參閱附註二四。

(2) 金融負債之除列

除列金融負債時，其帳面金額與所支付對價（包含任何所移轉之非現金資產或承擔之負債）間之差額認列為損益。

(十) 收入認列

本公司於客戶合約辨認履約義務後，將交易價格分攤至各履約義務，並於滿足各履約義務時認列收入。

商品銷貨收入來自連接器等產品之銷售，當產品交運時或運抵客戶指定地點時，客戶對商品已有訂定價格與使用之權利且負有再銷售之主要責任，並承擔商品陳舊過時風險，本公司係於該時點認列收入及應收帳款。

(十一) 租賃

本公司於合約成立日評估合約是否係屬（或包含）租賃。

本公司為承租人，除適用認列豁免之低價值標的資產租賃及短期租賃之租賃給付係按直線基礎於租賃期間內認列為費用，其他租賃皆於租賃開始日認列使用權資產及租賃負債。

使用權資產原始按成本衡量，後續按成本減除累計折舊及累計減損損失後之金額衡量，並調整租賃負債之再衡量數。使用權資產係單獨表達於個體資產負債表。

使用權資產採直線基礎自租賃開始日起至耐用年限屆滿時或租賃期間屆滿時兩者之較早者提列折舊。

租賃負債原始按租賃給付之現值衡量。若租賃隱含利率容易確定，租賃給付使用該利率折現。若該利率並非容易確定，則使用承租人增額借款利率。

後續，租賃負債採有效利息法按攤銷後成本基礎衡量，且利息費用係於租賃期間分攤。若租賃期間變動，本公司再衡量租賃負債，並相對調整使用權資產，惟若使用權資產之帳面金額已減至零，則剩餘之再衡量金額認列於損益中。租賃負債係單獨表達於個體資產負債表。

(十二) 借款成本

直接可歸屬於取得、建造或生產符合要件之資產之借款成本，係作為該資產成本之一部分，直到該資產達到預定使用或出售狀態之幾乎所有必要活動已完成為止。除前述外，所有其他借款成本係於發生當年度認列為損益。

(十三) 員工福利

1. 短期員工福利

短期員工福利相關負債係以換取員工服務而預期支付之非折現金額衡量。

2. 退職後福利

確定提撥退休計畫之退休金係於員工提供服務期間將應提撥之退休金數額認列為費用。

確定福利退休計畫之確定福利成本（含服務成本、淨利息及再衡量數）係採預計單位福利法精算。服務成本（含當期服務成本）及淨確定福利負債（資產）淨利息於發生時認列為員工福利費用。再衡量數（含精算損益及扣除利

息後之計畫資產報酬)於發生時認列於其他綜合損益並列入其他權益，後續期間不重分類至損益。

淨確定福利負債(資產)係確定福利退休計畫之提撥短絀(剩餘)。淨確定福利資產不得超過從該計畫退還提撥金或可減少未來提撥金之現值。

(十四) 所得稅

所得稅費用係當期所得稅及遞延所得稅之總和。

1. 當期所得稅

本公司依我國所制定之法規決定當期所得(損失)，據以計算應付(可回收)之所得稅。

依我國所得稅法規定計算之未分配盈餘加徵所得稅，係於股東會決議年度認列。

以前年度應付所得稅之調整，列入當期所得稅。

2. 遞延所得稅

遞延所得稅係依帳載資產及負債帳面金額與計算課稅所得之課稅基礎二者所產生之暫時性差異計算。遞延所得稅負債一般係就所有應課稅暫時性差異予以認列，而遞延所得稅資產則於很有可能具有課稅所得以供可減除暫時性差異及虧損扣抵使用時認列。

與投資子公司相關之應課稅暫時性差異皆認列遞延所得稅負債，惟本公司若可控制暫時性差異迴轉之時點，且該暫時性差異很有可能於可預見之未來不會迴轉者除外。與此類投資有關之可減除暫時性差異，僅於其很有可能具有足夠課稅所得用以實現暫時性差異，且於可預見之未來預期將迴轉的範圍內，予以認列遞延所得稅資產。

遞延所得稅資產之帳面金額於每一資產負債表日予以重新檢視，並針對已不再很有可能具有足夠之課稅所得以供其回收所有或部分資產者，調減帳面金額。原未認列為遞延所得稅資產者，亦於每一資產負債表日予以重新檢視，

並在未來很有可能產生課稅所得以供其回收所有或部分資產者，調增帳面金額。

遞延所得稅資產及負債係以預期負債清償或資產實現當期之稅率衡量，該稅率係以資產負債表日已立法或已實質性立法之稅率及稅法為基礎。遞延所得稅負債及資產之衡量係反映本公司於資產負債表日預期回收或清償其資產及負債帳面金額之方式所產生之租稅後果。

3. 當期及遞延所得稅

當期及遞延所得稅係認列於損益，惟與認列於其他綜合損益或直接計入權益之項目相關之當期及遞延所得稅係分別認列於其他綜合損益或直接計入權益。

五、重大會計判斷、估計及假設不確定性之主要來源

本公司於採用會計政策時，對於不易自其他來源取得相關資訊者，管理階層必須基於歷史經驗及其他攸關之因素作出相關之判斷、估計及假設。實際結果可能與估計有所不同。

本公司於發展重大會計估計值時，將可能之影響，納入重大估計之考量，管理階層將持續檢視估計與基本假設。

估計及假設不確定性之主要來源－存貨之減損

存貨淨變現價值係正常營業過程中之估計售價減除至完工尚需投入及完成出售所需之估計成本後之餘額估計，該等估計係依目前市場狀況及類似產品之歷史銷售經驗評估，市場情況之改變可能重大影響該等估計結果。

六、現金及約當現金

	<u>112年12月31日</u>	<u>111年12月31日</u>
庫存現金及週轉金	\$ 301	\$ 316
銀行支票及活期存款	348,024	330,102
約當現金		
原始到期日在3個月以內之		
銀行定期存款	<u>50,710</u>	<u>244,290</u>
	<u>\$399,035</u>	<u>\$574,708</u>

(一) 約當現金於資產負債表日之年利率區間如下：

	<u>112年12月31日</u>	<u>111年12月31日</u>
銀行定期存款(%)	1.09~5.00	0.95~4.20

(二) 本公司與多家信用品質良好之金融機構往來，以分散信用風險，是以評估無預期信用損失。

七、透過損益按公允價值衡量之金融工具

	<u>112年12月31日</u>	<u>111年12月31日</u>
<u>金融資產－流動</u>		
強制透過損益按公允價值衡量之 金融資產		
非衍生金融資產		
基金受益憑證	<u>\$ 6,247</u>	<u>\$ -</u>

八、透過其他綜合損益按公允價值衡量之金融資產－流動

	<u>112年12月31日</u>	<u>111年12月31日</u>
透過其他綜合損益按公允價值衡 量之權益工具投資		
國內上市(櫃)股票	<u>\$40,006</u>	<u>\$ 620</u>

本公司投資上列普通股，非以持有供交易或短期獲利為目的，因此選擇指定該等投資為透過其他綜合損益按公允價值衡量。

九、應收票據及應收帳款淨額

	<u>112年12月31日</u>	<u>111年12月31日</u>
應收票據		
因營業而發生	<u>\$19,254</u>	<u>\$19,917</u>
應收帳款		
按攤銷後成本衡量		
總帳面金額	\$70,460	\$81,971
減：備抵損失	<u>467</u>	<u>716</u>
	<u>\$69,993</u>	<u>\$81,255</u>
應收帳款－關係人		
按攤銷後成本衡量		
總帳面金額	<u>\$16,416</u>	<u>\$ 9,176</u>

(一) 應收票據及應收帳款

本公司對商品銷售之主要授信期間為 30~120 天。為減輕信用風險，本公司管理階層指派專責人員負責授信額度之決定、授信核准及其他監控程序以確保逾期應收款項之回收已採取適當行動。此外，本公司於資產負債表日會逐一複核應收款項之可回收金額以確保無法回收之應收款項已提列適當減損損失。據此，本公司管理階層認為本公司之信用風險已顯著減少。

本公司按存續期間預期信用損失認列應收票據及應收帳款之備抵損失。存續期間預期信用損失係使用準備矩陣計算，其考量客戶過去違約紀錄與現時財務狀況，並同時考量產業展望。因本公司之信用損失歷史經驗顯示，不同客戶群之損失型態並無顯著差異，因此準備矩陣未進一步區分客戶群，僅以應收票據及應收帳款逾期天數訂定預期信用損失率。

若有證據顯示交易對方面臨嚴重財務困難且本公司無法合理預期可回收金額，例如交易對方正進行清算，本公司直接沖銷相關應收票據及應收帳款，惟仍會持續追索活動，因追索回收之金額則認列於損益。

本公司依準備矩陣衡量應收款項之備抵損失如下：

112 年 12 月 31 日

	未逾期	逾期 1 至 60 天	逾期 61 至 180 天	合計
預期信用損失率 (%)	0.2~0.6	2~8	40	
總帳面金額	\$103,201	\$ 2,906	\$ 23	\$106,130
備抵損失 (存續期間預期信用損失)	(329)	(129)	(9)	(467)
攤銷後成本	<u>\$102,872</u>	<u>\$ 2,777</u>	<u>\$ 14</u>	<u>\$105,663</u>

111年12月31日

預期信用損失率(%)	逾期 61			計
	未逾期	逾期1至60天	逾期61至180天	
	0~0.6	2~8	50~60	
總帳面金額	\$104,165	\$ 6,826	\$ 73	\$111,064
備抵損失(存續期間預期信用損失)	(<u>361</u>)	(<u>313</u>)	(<u>42</u>)	(<u>716</u>)
攤銷後成本	<u>\$103,804</u>	<u>\$ 6,513</u>	<u>\$ 31</u>	<u>\$110,348</u>

應收票據及應收帳款備抵損失之變動資訊如下：

	112年度	111年度
年初餘額	\$ 716	\$ 1,087
本年度迴轉	(<u>249</u>)	(<u>371</u>)
年底餘額	<u>\$ 467</u>	<u>\$ 716</u>

(二) 應收款項信用風險

本公司信用風險相對集中於若干客戶，其大多從事類似之商業活動且具有類似之經濟特質，使其履行合約之能力受到經濟或其他狀況之影響亦相似時，則發生信用風險顯著集中之情況。信用風險顯著集中之客戶應收款項總額如下：

	112年12月31日	111年12月31日
甲集團	<u>\$38,609</u>	<u>\$50,124</u>

十、存 貨

	112年12月31日	111年12月31日
商 品	\$ 23,789	\$ 25,846
原 料	28,901	6,083
物 料	11,979	11,389
製 成 品	1,611	4,608
在 製 品	<u>4,425</u>	<u>3,792</u>
	<u>\$70,705</u>	<u>\$51,718</u>

本公司112及111年度之營業成本均與存貨相關，其中包括：

	112年度	111年度
存貨減損損失	\$ 508	\$ 7,633
迴轉虧損性合約準備	(21)	(65)
其 他	-	1
	<u>\$ 487</u>	<u>\$ 7,569</u>

十一、採用權益法之投資

投 資 子 公 司	112 年 12 月 31 日		111 年 12 月 31 日	
	金 額	股 權 (%)	金 額	股 權 (%)
非上市(櫃)公司				
Global Electronics Terminal (Cayman) Co., Ltd. (全球 開曼公司)	\$ 1,980,242	100	\$ 2,146,080	100
GEM Terminal (Cayman) Co., Ltd. (建通開曼公司)	386,447	100	263,567	100
Genius Terminal Co., Ltd. (Genius 公司)	123,564	100	117,436	100
	<u>\$ 2,490,253</u>		<u>\$ 2,527,083</u>	

本公司之子公司蘇州建通光電端子有限公司(蘇州建通公司)於111年度透過威寶國際股份有限公司(威寶公司)及全球開曼公司匯回股利至本公司,減除扣繳稅款後實際匯回金額為62,205千元(美金2,160千元)。

本公司於112年4月對建通開曼公司辦理現金增資,金額為180,360千元(美金6,000千元),再經由建通開曼公司轉增資越南建通電子五金責任有限公司。

本公司轉投資事業及大陸投資相關資訊,請參閱附表四及五。

十二、不動產、廠房及設備

(一) 成本及累計折舊變動表如下:

112 年度

成 本	地 建 築 物 機 器 設 備 其 他				未 完 工 程 及 他 待 驗 設 備 合 計												
	土	地	建	築	物	機	器	設	備	其	他	待	驗	設	備	合	計
年初餘額	\$ 245,920	\$ 158,724	\$ 207,816	\$ 56,029	\$ 62,296	\$ 730,785											
增 添	-	4,802	66,754	4,516	69,723	145,795											
處 分	-	(8,039)	(18,497)	(3,262)	-	(29,798)											
年底餘額	<u>\$ 245,920</u>	<u>\$ 155,487</u>	<u>\$ 256,073</u>	<u>\$ 57,283</u>	<u>\$ 132,019</u>	<u>\$ 846,782</u>											
累 計 折 舊																	
年初餘額	\$ -	(\$ 136,722)	(\$ 173,245)	(\$ 31,768)	\$ -	(\$ 341,735)											
折舊費用	-	(2,364)	(7,905)	(5,921)	-	(16,190)											
處 分	-	7,681	16,095	2,968	-	26,744											
年底餘額	<u>\$ -</u>	<u>(\$ 131,405)</u>	<u>(\$ 165,055)</u>	<u>(\$ 34,721)</u>	<u>\$ -</u>	<u>(\$ 331,181)</u>											
年底淨額	<u>\$ 245,920</u>	<u>\$ 24,082</u>	<u>\$ 91,018</u>	<u>\$ 22,562</u>	<u>\$ 132,019</u>	<u>\$ 515,601</u>											

111 年度

成本	土地建築物機器設備其他				未完工程及待驗設備合計												
	土	地	建	築	物	機	器	設	備	其	他	待	驗	設	備	合	計
年初餘額	\$ 146,218	\$ 158,774	\$ 206,825	\$ 55,741	\$ 9,798	\$ 577,356											
增添	99,702	300	5,972	6,053	52,498	164,525											
處分	-	(350)	(4,981)	(5,765)	-	(11,096)											
年底餘額	<u>\$ 245,920</u>	<u>\$ 158,724</u>	<u>\$ 207,816</u>	<u>\$ 56,029</u>	<u>\$ 62,296</u>	<u>\$ 730,785</u>											
累計折舊																	
年初餘額	\$ -	(\$ 134,665)	(\$ 168,401)	(\$ 30,788)	\$ -	(\$ 333,854)											
折舊費用	-	(2,390)	(9,588)	(5,568)	-	(17,546)											
處分	-	333	4,744	4,588	-	9,665											
年底餘額	<u>\$ -</u>	<u>(\$ 136,722)</u>	<u>(\$ 173,245)</u>	<u>(\$ 31,768)</u>	<u>\$ -</u>	<u>(\$ 341,735)</u>											
年底淨額	<u>\$ 245,920</u>	<u>\$ 22,002</u>	<u>\$ 34,571</u>	<u>\$ 24,261</u>	<u>\$ 62,296</u>	<u>\$ 389,050</u>											

(二) 本公司部分土地計 7,908 千元係農業用地，受法令之限制無法過戶予本公司而暫以關係人蘇中宏名義登記產權。該土地已設定抵押予本公司，並於土地借名登記契約中載明無條件讓渡之條款。

(三) 折舊費用係以直線基礎按下列耐用年數計提：

建築物	
廠房工程	10 至 20 年
建物工程	10 至 20 年
廠房主建物	20 至 50 年
辦公室主建物	55 年
機器設備	5 至 10 年
其他	5 至 10 年

(四) 本公司設定抵押作為借款擔保之不動產、廠房及設備金額，請參閱附註二六。

(五) 不動產、廠房及設備增添數與現金流量表支付金額之調節如下：

	112 年度	111 年度
取得不動產、廠房及設備	\$145,795	\$164,525
利息資本化	(3,196)	(1,409)
預付設備款增加	12,936	6,076
應付設備款增加	(13,961)	(9,302)
支付現金數	<u>\$141,574</u>	<u>\$159,890</u>

十三、租賃協議

(一) 使用權資產

	土 地 運 輸 設 備 合 計		
112 年度			
<hr/>			
成 本			
年初及年底餘額	\$ 348	\$2,175	\$2,523
累積折舊			
年初餘額	(\$ 11)	(\$ 846)	(\$ 857)
折舊費用	(68)	(725)	(793)
年底餘額	(\$ 79)	(\$1,571)	(\$1,650)
112 年 12 月 31 日淨額	\$ 269	\$ 604	\$ 873
111 年度			
<hr/>			
成 本			
年初餘額	\$ -	\$2,175	\$2,175
增 添	348	-	348
年底餘額	\$ 348	\$2,175	\$2,523
累積折舊			
年初餘額	\$ -	(\$ 121)	(\$ 121)
折舊費用	(11)	(725)	(736)
年底餘額	(\$ 11)	(\$ 846)	(\$ 857)
111 年 12 月 31 日淨額	\$ 337	\$1,329	\$1,666

(二) 租賃負債

	112 年 12 月 31 日	111 年 12 月 31 日
租賃負債帳面金額		
流 動	\$ 781	\$ 764
非 流 動	\$ 252	\$ 1,048
租賃負債之折現率 (%)		
土 地	2.07	2.07
運輸設備	1.57	1.57

(三) 重要承租活動及條款

本公司承租土地作為停車場使用，租賃期間將於 116 年 12 月到期，另亦承租運輸設備作公務車使用，租賃期間將於 113

年 10 月到期。於租賃期間終止時，本公司對所租賃之土地及運輸設備並無優惠承購權及優先續租權。

(四) 其他租賃資訊

	<u>112 年度</u>	<u>111 年度</u>
短期租賃費用	<u>\$ 1,163</u>	<u>\$ 1,193</u>
低價值資產租賃費用	<u>\$ 47</u>	<u>\$ 67</u>
租賃之現金流出總額	<u>\$ 2,285</u>	<u>\$ 2,954</u>

本公司選擇對符合短期或低價值資產租賃標的適用認列之豁免，不對該等租賃認列相關使用權資產及租賃負債。

十四、應付票據及應付帳款

本公司之應付票據及應付帳款（含關係人）皆係因營業而發生者，且本公司並無就持有之應付票據及應付帳款（含關係人）提供擔保品予債權人之情形。

本公司訂有財務風險管理政策，以確保所有應付款於預先約定之信用期限內償還，因此無須加計利息。

十五、其他應付款

	<u>112 年 12 月 31 日</u>	<u>111 年 12 月 31 日</u>
應付薪資及獎金	\$ 11,580	\$ 11,211
應付設備款	25,814	11,853
應付勞務費	3,533	3,880
應付勞健保費	1,497	1,538
應付利息	1,459	1,449
應付退休金	854	852
應付代購款	1,183	2,517
其他	<u>10,099</u>	<u>8,697</u>
	<u>\$ 56,019</u>	<u>\$ 41,997</u>

十六、借 款

(一) 短期借款

	<u>112 年 12 月 31 日</u>	<u>111 年 12 月 31 日</u>
<u>銀 行 借 款</u>		
無擔保借款	\$440,000	\$400,000
擔保借款（附註二五）	<u>-</u>	<u>44,900</u>
	<u>\$440,000</u>	<u>\$444,900</u>

（接次頁）

(承前頁)

	112年12月31日	111年12月31日
無擔保借款年利率(%)	2.05~2.37	1.80~1.91
擔保借款年利率(%)	-	2.20

(二) 應付短期票券

	112年12月31日	111年12月31日
應付商業本票		
中華票券公司	<u>\$ 50,000</u>	<u>\$ -</u>
年利率(%)	2.04	-

(三) 長期借款

	112年12月31日	111年12月31日
<u>銀行借款</u>		
無擔保借款	\$ 864,337	\$ 791,333
擔保借款(附註二五)	<u>177,775</u>	<u>290,816</u>
	1,042,112	1,082,149
減：一年內到期部分	<u>413,342</u>	<u>334,433</u>
	<u>\$ 628,770</u>	<u>\$ 747,716</u>
無擔保借款年利率(%)	2.00~2.72	2.00~2.48
擔保借款年利率(%)	2.32	2.19~2.20
無擔保借款到期期間	113.05~117.10	112.04~116.08
擔保借款到期期間	114.07	114.07~126.08

依據部分銀行融資合約規定，本公司以經會計師核閱後之第 2 季及查核後之年度合併財務報告為基礎，應維持特定財務比率。

本公司於 112 年 12 月 31 日部分借款未符合銀行融資合約利息保障倍數及負債比率之條件，除部分已取得銀行豁免者外，其餘依合約規定，融資銀行得調動借款利率。

本公司於 111 年 12 月 31 日部分借款未符合銀行融資合約利息保障倍數之條件，依合約規定，融資銀行得調動借款利率。

十七、退職後福利計畫

(一) 確定提撥計畫

本公司所適用「勞工退休金條例」之退休金制度，係屬政府管理之確定提撥退休計畫，依員工每月薪資 6% 提撥退休金至勞工保險局之個人專戶。

(二) 確定福利計畫

本公司依我國「勞動基準法」辦理之退休金制度係屬政府管理之確定福利退休計畫。員工退休金之支付，係根據服務年資及核准退休日前 6 個月平均工資計算。本公司按員工每月薪資總額 4% 提撥退休金，交由勞工退休準備金監督委員會以該委員會名義存入台灣銀行之專戶，年度終了前，若估算專戶餘額不足給付次一年度內預估達到退休條件之勞工，次一年度 3 月底前將一次提撥其差額。該專戶係委託勞動部勞動基金運用局管理，本公司並無影響投資管理策略之權利。

列入個體資產負債表之確定福利計畫金額列示如下：

	<u>112 年 12 月 31 日</u>	<u>111 年 12 月 31 日</u>
確定福利義務現值	\$ 63,266	\$ 69,145
計畫資產公允價值	<u>(68,192)</u>	<u>(69,553)</u>
淨確定福利資產	<u>(\$ 4,926)</u>	<u>(\$ 408)</u>

淨確定福利負債變動如下：

	<u>確 定 福 利 計 畫 資 產</u>	<u>確 定 福 利 計 畫 資 產</u>	<u>淨 確 定 福 利</u>
	<u>義 務 現 值</u>	<u>公 允 價 值</u>	<u>負 債 (資 產)</u>
111 年 1 月 1 日	<u>\$ 70,206</u>	<u>(\$ 59,794)</u>	<u>\$ 10,412</u>
服務成本			
當期服務成本	267	-	267
利息費用 (收入)	<u>491</u>	<u>(424)</u>	<u>67</u>
認列於損益	<u>758</u>	<u>(424)</u>	<u>334</u>
再衡量數			
計畫資產報酬 (除包含於			
淨利息之金額外)	-	<u>(4,645)</u>	<u>(4,645)</u>
精算損失—財務假設變			
動	630	-	630

(接 次 頁)

(承前頁)

	確定福利 義務現值	計畫資產 公允價值	淨確定福利 負債(資產)
精算損失—經驗調整	<u>\$ 3,014</u>	<u>\$ -</u>	<u>\$ 3,014</u>
認列於其他綜合損益	<u>3,644</u>	<u>(4,645)</u>	<u>(1,001)</u>
雇主提撥	<u>-</u>	<u>(10,153)</u>	<u>(10,153)</u>
福利支付數	<u>(5,463)</u>	<u>5,463</u>	<u>-</u>
111年12月31日	<u>69,145</u>	<u>(69,553)</u>	<u>(408)</u>
服務成本			
當期服務成本	240	-	240
利息費用(收入)	<u>864</u>	<u>(880)</u>	<u>(16)</u>
認列於損益	<u>1,104</u>	<u>(880)</u>	<u>224</u>
再衡量數			
計畫資產報酬(除包含於 淨利息之金額外)	-	(545)	(545)
精算利益—經驗調整	<u>(2,481)</u>	<u>-</u>	<u>(2,481)</u>
認列於其他綜合損益	<u>(2,481)</u>	<u>(545)</u>	<u>(3,026)</u>
雇主提撥	<u>-</u>	<u>(1,716)</u>	<u>(1,716)</u>
福利支付數	<u>(4,502)</u>	<u>4,502</u>	<u>-</u>
112年12月31日	<u>\$63,266</u>	<u>(\$68,192)</u>	<u>(\$ 4,926)</u>

本公司因「勞動基準法」之退休金制度暴露於下列風險：

1. 投資風險

勞動部勞動基金運用局透過自行運用及委託經營方式，將勞工退休基金分別投資於國內(外)權益證券與債務證券及銀行存款等標的，惟本公司之計畫資產得分配金額係以不低於當地銀行2年定期存款利率計算而得之收益。

2. 利率風險

政府公債之利率下降將使確定福利義務現值增加，惟計畫資產之債務投資報酬亦會隨之增加，兩者對淨確定福利負債之影響具有部分抵銷之效果。

3. 薪資風險

確定福利義務現值之計算係參考計畫成員之未來薪資。因此計畫成員薪資之增加將使確定福利義務現值增加。本公司之確定福利義務現值係由合格精算師進行精算，衡量日之重大假設如下：

	<u>112年12月31日</u>	<u>111年12月31日</u>
折現率(%)	1.25	1.25
薪資預期增加率(%)	2.00	2.00

若重大精算假設分別發生合理可能之變動，在所有其他假設維持不變之情況下，將使確定福利義務現值增加(減少)之金額如下：

	<u>112年12月31日</u>	<u>111年12月31日</u>
折現率		
增加0.25%	<u>(\$ 445)</u>	<u>(\$ 640)</u>
減少0.25%	<u>\$ 454</u>	<u>\$ 657</u>
薪資預期增加率		
增加1%	<u>\$ 1,846</u>	<u>\$ 2,674</u>
減少1%	<u>(\$ 1,729)</u>	<u>(\$ 2,480)</u>

由於精算假設可能彼此相關，僅單一假設變動之可能性不大，故上述敏感度分析可能無法反映確定福利義務現值實際變動情形。

	<u>112年12月31日</u>	<u>111年12月31日</u>
預期一年內提撥金額	<u>\$ 1,727</u>	<u>\$ 1,743</u>
確定福利義務平均到期期間(年)	5.5	6.7

十八、權益

(一) 普通股股本

	112年12月31日	111年12月31日
額定股數(千股)	<u>221,000</u>	<u>221,000</u>
額定股本	<u>\$2,210,000</u>	<u>\$2,210,000</u>
已發行且已收足股款之 股數(千股)	<u>169,200</u>	<u>169,200</u>
已發行股本	<u>\$1,692,000</u>	<u>\$1,692,000</u>

已發行之普通股每股面額為 10 元，每股享有一表決權及收取股利之權利。

(二) 資本公積

項 目	112年12月31日	111年12月31日
股票發行溢價	\$266,411	\$266,411
庫藏股票交易	<u>4,904</u>	<u>4,904</u>
	<u>\$271,315</u>	<u>\$271,315</u>

上述資本公積得用以彌補虧損，亦得於公司無虧損時，用以發放現金股利或撥充股本，惟撥充股本時每年以實收股本之一定比率為限。

(三) 保留盈餘及股利政策

依本公司章程之盈餘分派政策規定，本公司年度決算如有盈餘，依法繳納稅捐，彌補累積虧損後，再提列 10%法定盈餘公積，但法定盈餘公積已達本公司實收資本額時，得不再提列，其餘再依法令規定提列或迴轉特別盈餘公積；如尚有餘額，併同累積未分配盈餘，由董事會擬具盈餘分配議案，以發行新股方式為之時，應提請股東會決議後分派之。

本公司章程亦明定就前期累積之其他權益減項淨額提列特別盈餘公積時，若前期未分配盈餘不足提列，將自當期稅後淨利加計稅後淨利以外項目計入當期未分配盈餘之數額提列。

另本公司章程訂明依公司法第 240 條規定授權董事會以三分之二以上董事之出席，及出席董事過半數之決議以發放現金

方式分派股息及紅利或公司法第 241 條規定之法定盈餘公積及資本公積之全部或一部，並報告股東會。

本公司在營業上所處環境尚具成長性，為因應未來營運擴展計劃，股東紅利採「剩餘股利政策」，將掌握經濟環境，以求永續經營及長遠發展。董事會擬訂盈餘分配案時，其中股東股息及紅利之現金部分不低於股東分配數之 10%，惟若股東現金股利每股不足 0.2 元時得改配發股票股利。

法定盈餘公積得用以彌補虧損。公司無虧損時，法定盈餘公積超過實收股本總額 25% 之部分除得撥充股本外，尚得以現金分配予股東。

本公司分別於 112 年 6 月及 111 年 6 月舉行股東常會決議通過 111 年度虧損撥補案及 110 年度盈餘分配案如下：

	111 年度	110 年度
提列法定盈餘公積	<u>\$ -</u>	<u>\$ 21,655</u>
提列(迴轉)特別盈餘公積	<u>(\$ 61,769)</u>	<u>\$ 74,153</u>
現金股利	<u>\$ -</u>	<u>\$ 49,770</u>
每股現金股利(元)	<u>\$ -</u>	<u>\$ 0.3</u>

本公司董事會於 113 年 3 月 12 日擬議 112 年度虧損撥補案，尚待 113 年 6 月股東會決議。

(四) 其他權益項目

1. 國外營運機構財務報表換算之兌換差額

	112 年度	111 年度
年初餘額	<u>(\$102,745)</u>	<u>(\$165,045)</u>
當年度產生		
採用權益法之子公司份額	(48,934)	65,997
所得稅影響數	<u>2,015</u>	<u>(3,697)</u>
年底餘額	<u>(\$149,664)</u>	<u>(\$102,745)</u>

2. 透過其他綜合損益按公允價值衡量之金融資產未實現評價
損益

	112 年度	111 年度
年初餘額	(\$ 29)	\$ 1,303
當年度產生		
未實現損益－權益 工具	10,252	(1,926)
採用權益法之子公 司份額	(81)	(425)
處分權益工具累計損益 移轉至保留盈餘		
本公司權益工具	(2,574)	548
採用權益法之子公 司份額	81	471
年底餘額	<u>\$ 7,649</u>	<u>(\$ 29)</u>

(五) 庫藏股票

	112 年度	111 年度
年初及年底股數 (千股)	<u>3,301</u>	<u>3,301</u>

本公司持有之庫藏股票，將用以轉讓予員工，若於買回之日起 5 年內未轉讓者，視為公司未發行股份，並予以註銷辦理變更登記。另依證券交易法規定庫藏股票不得質押，亦不得享有股利之分派及表決權等權利。

十九、營業收入

	112 年度	111 年度
客戶合約收入		
商品銷貨收入	<u>\$405,054</u>	<u>\$603,034</u>

(一) 合約餘額

	112 年 12 月 31 日	111 年 12 月 31 日	111 年 1 月 1 日
應收票據	\$ 19,254	\$ 19,917	\$ 46,386
應收帳款淨額 (含關係人)	<u>86,409</u>	<u>90,431</u>	<u>146,340</u>
	<u>\$105,663</u>	<u>\$110,348</u>	<u>\$192,726</u>

(二) 客戶合約收入之細分

	112 年度	111 年度
連 接 器	\$324,942	\$466,139
原 物 料	78,353	133,872
其 他	1,759	3,023
	<u>\$405,054</u>	<u>\$603,034</u>

二十、稅前淨損

稅前淨損係包含以下項目：

(一) 利息收入

	112 年度	111 年度
銀行存款之孳息	\$ 7,474	\$ 4,799
關係人融資利息(附註二 五)	3,165	7,693
保證金設算息	17	9
	<u>\$10,656</u>	<u>\$12,501</u>

(二) 其他收入

	112 年度	111 年度
股利收入	\$ 326	\$ 100
代購設備收入	20,213	21,370
其 他	1,988	1,114
	<u>\$22,527</u>	<u>\$22,584</u>

(三) 其他利益及損失

	112 年度	111 年度
淨外幣兌換利益	\$ 8,020	\$ 64,825
處分不動產、廠房及設備 利益淨額	683	1,066
透過損益按公允價值衡 量之金融工具淨利益 (損失)	1,788	(4,172)
其 他	(19)	(17)
	<u>\$10,472</u>	<u>\$61,702</u>

(四) 財務成本

	112 年度	111 年度
借款利息	\$ 33,579	\$ 26,691
租賃負債之利息	296	355
減：列入符合要件資產成 本中之金額	<u>3,196</u>	<u>1,409</u>
	<u>\$ 30,679</u>	<u>\$ 25,637</u>
利息資本化利率 (%)	2.06~2.39	1.47~2.46

(五) 折舊及攤銷

	112 年度	111 年度
不動產、廠房及設備	\$ 16,190	\$ 17,546
使用權資產	793	736
其他非流動資產	<u>2,901</u>	<u>3,355</u>
	<u>\$ 19,884</u>	<u>\$ 21,637</u>
折舊費用依功能別彙總		
營業成本	\$ 7,037	\$ 7,685
營業費用	<u>9,946</u>	<u>10,597</u>
	<u>\$ 16,983</u>	<u>\$ 18,282</u>
攤銷費用依功能別彙總		
營業成本	\$ 73	\$ 15
營業費用	<u>2,828</u>	<u>3,340</u>
	<u>\$ 2,901</u>	<u>\$ 3,355</u>

(六) 員工福利費用

	112 年度	111 年度
退職後福利 (附註十七)		
確定提撥計畫	\$ 3,383	\$ 3,605
確定福利計畫	<u>224</u>	<u>334</u>
	3,607	3,939
短期員工福利	<u>86,748</u>	<u>91,226</u>
	<u>\$ 90,355</u>	<u>\$ 95,165</u>
依功能別彙總		
營業成本	\$ 25,453	\$ 25,931
營業費用	<u>64,902</u>	<u>69,234</u>
	<u>\$ 90,355</u>	<u>\$ 95,165</u>

(七) 員工酬勞及董事酬勞

本公司依章程規定，以當年度彌補虧損後且扣除分派員工及董事酬勞前之稅前利益分別以不低於 3% 及不高於 5% 提撥員工酬勞及董事酬勞。112 及 111 年度本公司為淨損，故未提撥員工酬勞及董監事酬勞。

年度個體財務報告通過發布日後若金額仍有變動，則依會計估計變動處理，於次一年度調整入帳。

有關本公司董事會決議之員工及董事酬勞資訊，請至台灣證券交易所「公開資訊觀測站」查詢。

二一、所得稅

(一) 認列於損益之所得稅

所得稅利益之主要組成項目如下：

	112 年度	111 年度
當期所得稅		
本年度產生者	\$ 202	\$ 280
以前年度之調整	<u>426</u>	<u>1,410</u>
	<u>628</u>	<u>1,690</u>
遞延所得稅		
本年度產生者	(45,025)	(12,014)
以前年度之調整	<u>(6,626)</u>	<u>-</u>
	<u>(51,651)</u>	<u>(12,014)</u>
	<u>(\$51,023)</u>	<u>(\$10,324)</u>

會計損失與所得稅利益之調節如下：

	112 年度	111 年度
稅前淨損	<u>(\$224,461)</u>	<u>(\$113,438)</u>
稅前淨損按法定稅率 20% 計算之所得稅利 益	(\$ 44,892)	(\$ 22,688)
稅上不可減除之費損(可 減除之收益)	(68)	271
免稅所得	(65)	(20)
子公司盈餘之遞延所得 稅影響數	-	10,423

(接次頁)

(承前頁)

	112 年度	111 年度
以前年度之調整	(\$ 6,200)	\$ 1,410
不得扣抵之扣繳稅款	<u>202</u>	<u>280</u>
	(\$ 51,023)	(\$ 10,324)

(二) 認列於其他綜合損益之所得稅利益(費用)

	112 年度	111 年度
<u>遞延所得稅</u>		
本年度產生		
國外營運機構換算	\$ 2,015	(\$ 3,697)
確定福利計畫再衡量數	(<u>605</u>)	(<u>200</u>)
	<u>\$ 1,410</u>	<u>(\$ 3,897)</u>

(三) 本期所得稅資產

	112 年 12 月 31 日	111 年 12 月 31 日
本期所得稅資產		
應收退稅款	<u>\$781</u>	<u>\$428</u>

(四) 遞延所得稅資產與負債

遞延所得稅資產及負債淨額之變動如下：

112 年度

	年初餘額	認列於 損益	認列於 其他綜合 損益	年底餘額
<u>遞延所得稅資產</u>				
暫時性差異				
未實現遞延利益	\$16,468	\$ 3,034	\$ -	\$19,502
採用權益法之子公司	24,196	17,846	2,015	44,057
其他	<u>2,800</u>	(<u>1,009</u>)	-	<u>1,791</u>
	43,464	19,871	2,015	65,350
虧損扣抵	<u>8,475</u>	<u>17,121</u>	-	<u>25,596</u>
	<u>\$51,939</u>	<u>\$36,992</u>	<u>\$ 2,015</u>	<u>\$90,946</u>

(接次頁)

(承前頁)

	年初餘額	認列於		年底餘額
		損	益	
<u>遞延所得稅負債</u>				
暫時性差異				
確定福利退休計畫	\$ 82	\$ 298	\$ 605	\$ 985
採用權益法之子公司	12,852	(12,852)	-	-
土地增值稅	7,398	-	-	7,398
其他	<u>2,286</u>	<u>(2,105)</u>	<u>-</u>	<u>181</u>
	<u>\$22,618</u>	<u>(\$14,659)</u>	<u>\$ 605</u>	<u>\$ 8,564</u>

111 年度

	年初餘額	認列於		年底餘額
		損	益	
<u>遞延所得稅資產</u>				
暫時性差異				
確定福利退休計畫	\$ 2,082	(\$ 3,121)	\$ 1,039	\$ -
未實現遞延利益	21,604	(5,136)	-	16,468
採用權益法之子公司	22,585	5,308	(3,697)	24,196
其他	<u>2,305</u>	<u>495</u>	<u>-</u>	<u>2,800</u>
	48,576	(2,454)	(2,658)	43,464
虧損扣抵	<u>11,172</u>	<u>(2,697)</u>	<u>-</u>	<u>8,475</u>
	<u>\$59,748</u>	<u>(\$ 5,151)</u>	<u>(\$ 2,658)</u>	<u>\$51,939</u>

<u>遞延所得稅負債</u>				
暫時性差異				
確定福利退休計畫	\$ -	(\$ 1,157)	\$ 1,239	\$ 82
採用權益法之子公司	31,146	(18,294)	-	12,852
土地增值稅	7,398	-	-	7,398
其他	<u>-</u>	<u>2,286</u>	<u>-</u>	<u>2,286</u>
	<u>\$38,544</u>	<u>(\$17,165)</u>	<u>\$ 1,239</u>	<u>\$22,618</u>

(五) 未使用之虧損扣抵相關資訊

截至 112 年 12 月 31 日止，虧損扣抵相關資訊如下：

尚未扣抵餘額	最後扣抵年度
\$ 40,507	120
35,324	121
<u>52,153</u>	122
<u>\$ 127,984</u>	

(六) 所得稅核定情形

本公司之所得稅結算申報案件，業經稅捐稽徵機關核定至110年度。

二二、每股淨損

本公司112及111年度產生淨損，是以計算稀釋每股虧損時，不具稀釋效果。

用以計算每股淨損之淨損及普通股加權平均股數如下：

分子—本年度淨損

	<u>112年度</u>	<u>111年度</u>
用以計算每股淨損之淨損	(\$173,438)	(\$103,114)

分母—股數（千股）

	<u>112年度</u>	<u>111年度</u>
用以計算每股淨損之普通股加權 平均股數	<u>165,899</u>	<u>165,899</u>

本公司得選擇以股票或現金發放員工酬勞，於計算稀釋每股盈餘時，假設員工酬勞將採發放股票方式，並於該潛在普通股具有稀釋作用時計入加權平均流通在外股數，以計算稀釋每股盈餘。於次年度董事會決議員工酬勞發放股數前計算稀釋每股盈餘時，亦繼續考量該等潛在普通股之稀釋作用。

二三、資本風險管理

本公司進行資本管理係藉由將債務及權益餘額最適化，將資本有效之運用，並確保各公司順利營運。本公司之資本結構係由本公司之淨負債及權益所組成，本公司除須依借款銀行融資合約規定維持特定財務比率外（請參閱附註十六），不須遵守其他外部資本規定。

本公司主要管理階層每季檢視公司資本結構，其檢視內容包括考量各類資本之成本及相關風險，本公司依據主要管理階層之建議平衡其整體資本結構。

二四、金融工具

(一) 公允價值之資訊－非按公允價值衡量之金融工具

本公司管理階層認為非按公允價值衡量之金融資產及金融負債之帳面金額趨近其公允價值。

(二) 公允價值之資訊－以重複性基礎按公允價值衡量之金融工具

112年12月31日

	第 1 等級	第 2 等級	第 3 等級	合 計
<u>透過損益按公允價值 衡量之金融資產</u>				
基金受益憑證	\$ 6,247	\$ -	\$ -	\$ 6,247
<u>透過其他綜合損益按 公允價值衡量之金融資產</u>				
權益工具投資				
國內上市(櫃)股票	\$40,006	\$ -	\$ -	\$40,006

111年12月31日

	第 1 等級	第 2 等級	第 3 等級	合 計
<u>透過其他綜合損益按 公允價值衡量之金融資產</u>				
權益工具投資				
國內上市(櫃)股票	\$620	\$ -	\$ -	\$620

112及111年度無第1等級及第2等級公允價值衡量間移轉之情形。

(三) 金融工具之種類

	112年12月31日	111年12月31日
<u>金 融 資 產</u>		
按攤銷後成本衡量(註1)	\$ 518,355	\$ 983,664
<u>透過損益按公允價值衡 量</u>		
強制透過損益按公 允價值衡量	6,247	-
<u>透過其他綜合損益按公 允價值衡量</u>		
權益工具投資	40,006	620

(接次頁)

(承前頁)

	<u>112年12月31日</u>	<u>111年12月31日</u>
<u>金融負債</u>		
按攤銷後成本衡量(註2)	\$1,688,406	\$1,681,117

註1：係包含現金及約當現金、應收票據、應收帳款（含關係人）、其他應收款（含關係人）及其他金融資產等。

註2：係包含短期借款、應付短期票券、應付票據、應付帳款（含關係人）、其他應付款（含關係人）及長期借款（含一年內到期）等。

(四) 財務風險管理目的與政策

本公司之財務管理部門係為各業務單位提供服務，統籌協調進入金融市場操作，藉由分析暴險程度以監督及管理本公司營運有關之財務風險。該等風險包括市場風險、信用風險及流動性風險。

1. 市場風險

本公司之營運活動使本公司承擔之主要市場風險如下：

(1) 匯率風險

本公司從事外幣計價之交易，因而產生匯率變動暴險，於資產負債表日非功能性貨幣計價之貨幣性資產與負債帳面金額，請參閱附註二八。

敏感度分析

本公司主要受到美元及港幣匯率波動之影響。

本公司內部向主要管理階層報告匯率風險時所使用之敏感度比率為1%，敏感度分析僅包括資產負債表日流通在外之外幣貨幣性項目。下表之正數（負數）係表示當功能性貨幣相對於美元或港幣貶值1%時，將使稅前淨利增加（減少）之金額。

	112 年度	111 年度
美 元	\$ 898	\$ 5,650
港 幣	(389)	(662)

(2) 利率風險

因本公司同時以固定及浮動利率借入資金，因而產生利率暴險。本公司藉由維持一適當之固定及浮動利率組合來管理利率風險。

本公司於資產負債表日受利率暴險之金融資產及金融負債帳面金額如下：

	112 年 12 月 31 日	111 年 12 月 31 日
具公允價值利率風險		
險		
金融資產	\$ 50,710	\$ 520,725
金融負債	301,033	251,812
具現金流量利率風險		
險		
金融資產	347,830	329,972
金融負債	1,232,112	1,277,049

敏感度分析

下列敏感度分析係依非衍生工具於資產負債表日之利率暴險而決定。對於浮動利率之資產及負債，其分析方式係假設資產負債表日流通在外之資產及負債金額於報導期間皆流通在外。

若利率增加／減少 1%，在所有其他變數維持不變之情況下，本公司 112 及 111 年度之稅前淨利將分別減少／增加 8,843 千元及 9,471 千元，主因為本公司之浮動利率銀行存款及借款。

(3) 其他價格風險

本公司因權益證券投資而產生權益價格暴險。該權益投資非持有供交易而係屬策略性投資，本公司管理階層藉由持有不同風險投資組合以管理風險。

敏感度分析

下列敏感度分析係依資產負債表日之權益價格暴險進行。

若透過損益按公允價值衡量之金融資產公允價值上漲／下跌 1%，112 年度稅前損益將因持有該等投資而增加／減少 62 千元。

若權益價格上漲／下跌 1%，112 及 111 年度稅前其他綜合損益將因透過其他綜合損益按公允價值衡量之金融資產之公允價值上升／下跌而分別增加／減少 400 千元及 6 千元。

2. 信用風險

信用風險係指交易對方拖欠合約義務而造成本公司財務損失之風險。截至資產負債表日，本公司可能因交易對方未履行義務造成財務損失之最大信用風險暴險主要係來自於個體資產負債表所認列之金融資產帳面金額。

本公司應收款項交易顯著集中於若干人，信用風險顯著集中之客戶應收款項餘額，請參閱附註九。

3. 流動性風險

本公司流動性風險管理之最終責任在董事會，其建立適當的流動性風險管理架構，以因應本公司籌資與流動性的管理需求。本公司透過維持足夠之銀行融資額度、持續監督現金流量，以及規劃以到期日相近之金融資產清償負債來管理流動性風險。

本公司 112 年 12 月 31 日流動負債超過流動資產達 388,143 千元，於 112 年 12 月與銀行申請額度，於 113 年 1 月簽約取得融資額度 700,000 千元可支應，是以本公司評估尚未產生重大無法籌措資金以履行合約義務之流動性風險。

非衍生金融負債之流動性風險表

非衍生金融負債剩餘合約到期分析係依本公司最早可能被要求還款之日期，按金融負債未折現現金流量（包含本金及估計利息）編製。因此，本公司可被要求立即還款之負債，係列於下表最早之期間內，不考慮交易對方立即執行該權利之機率；其他非衍生金融負債到期分析係依照約定之還款日編製。

以浮動利率支付之利息現金流量，其未折現之利息金額係依據資產負債表日之利率估算而得。

	要求即付或 短於 1 個月	1 至 3 個月	4 個 月 至 1 年	1 至 5 年	5 年 以 上
<u>112 年 12 月 31 日</u>					
固定利率工具	\$ 170,584	\$ 30,329	\$ 51,362	\$ 50,351	\$ -
浮動利率工具	79,644	180,727	413,210	593,630	-
租賃負債	90	179	647	360	-
無附息負債	33,735	17,806	16,015	-	-
	<u>\$ 284,053</u>	<u>\$ 229,041</u>	<u>\$ 481,234</u>	<u>\$ 644,341</u>	<u>\$ -</u>
<u>111 年 12 月 31 日</u>					
固定利率工具	\$ 150,527	\$ 323	\$ 1,507	\$ 102,211	\$ -
浮動利率工具	56,986	23,849	569,827	650,461	17,660
租賃負債	90	179	806	1,275	-
無附息負債	69,038	39,893	43,688	-	-
	<u>\$ 276,641</u>	<u>\$ 64,244</u>	<u>\$ 615,828</u>	<u>\$ 753,947</u>	<u>\$ 17,660</u>

上述非衍生金融負債之浮動利率工具金額，將因浮動利率與資產負債表日所估計之利率不同而改變。

二五、關係人交易

除已於其他附註揭露外，本公司與關係人間之交易如下：

(一) 關係人名稱及其關係

關 係 人 名 稱	與 本 公 司 之 關 係
蘇州建通公司	子 公 司
東莞建通電子五金有限公司	子 公 司
越南建通電子五金責任有限公司 (越南建通公司)	子 公 司
全球端子(香港)有限公司(全球 香港公司)	子 公 司
合吉米位端子有限公司(合吉米位 公司)	子 公 司

(接次頁)

(承前頁)

關 係 人 名 稱	與 本 公 司 之 關 係
蘇 敦 禮	主要管理階層
蘇 中 宏	主要管理階層
古 恆 昌	主要管理階層
蘇 洪 月 姬	其他關係人
蘇 敦 仁	其他關係人
蘇 敦 義	其他關係人

(二) 銷貨收入

關 係 人 類 別 / 名 稱	112 年 度	111 年 度
子 公 司		
越南建通公司	\$ 11,886	\$ 64,600
蘇州建通公司	61,685	58,777
其 他	<u>2,646</u>	<u>6,250</u>
	<u>\$ 76,217</u>	<u>\$129,627</u>

截至 112 年及 111 年 12 月 31 日止，累計之未實現銷貨毛利分別為 13,835 千元及 4,091 千元。

上述交易主係出售原物料，收款期限約為 4 個月。由於本公司未有對非關係人之類似交易，致無相關交易價格及收款條件可資比較。

(三) 進 貨

關 係 人 類 別 / 名 稱	112 年 度	111 年 度
子 公 司		
合吉米位公司	\$139,958	\$160,526
全球香港公司	109,372	127,376
越南建通公司	50,145	38,377
其 他	<u>123</u>	<u>321</u>
	<u>\$299,598</u>	<u>\$326,600</u>

上述交易主係採購半成品、製成品及商品等存貨，其與銷售予該等關係人之存貨性質不同，付款期限約為 4 個月，惟得視實際資金狀況提前支付。由於本公司未有對非關係人之類似交易，致無相關交易價格及付款條件可資比較。

(四) 應收關係人款項 (不含對關係人放款)

帳 列 項 目	關係人類別 / 名稱	112 年 12 月 31 日	111 年 12 月 31 日
應收帳款—關係人	子 公 司		
	蘇州建通公司	\$ 9,114	\$ 6,105
	越南建通公司	6,910	1,623
	其 他	<u>392</u>	<u>1,448</u>
		<u>\$16,416</u>	<u>\$ 9,176</u>
其他應收款—關係人	子 公 司		
	越南建通公司	<u>\$ 2,978</u>	<u>\$ 2,478</u>

上述其他應收款係應收代購設備款。

流通在外之應收關係人款項未收取保證且未提列備抵損失。

(五) 應付關係人款項

帳 列 項 目	關係人類別 / 名稱	112 年 12 月 31 日	111 年 12 月 31 日
應付帳款—關係人	子 公 司		
	合吉米位公司	\$40,132	\$56,052
	全球香港公司	26,658	28,762
	越南建通公司	15,920	7,854
	其 他	<u>89</u>	<u>1</u>
		<u>\$82,799</u>	<u>\$92,669</u>
其他應付款—關係人	子 公 司		
	全球香港公司	\$ 3,119	\$ -
	合吉米位公司	<u>470</u>	<u>11,800</u>
		<u>3,589</u>	<u>11,800</u>
	主要管理階層		
	蘇 敦 禮	<u>890</u>	<u>-</u>
		<u>\$ 4,479</u>	<u>\$11,800</u>

上述其他應付款係代收貨款及關係人代購設備款之應付款餘額。

流通在外之應付關係人款項餘額係未提供擔保。

(六) 取得不動產、廠房及設備

關係人類別／名稱	取	得	價	款
	112 年度		111 年度	
子 公 司				
全球香港公司	\$	22,044	\$	-
合吉米位公司		<u>77</u>		<u>-</u>
		<u>22,121</u>		<u>-</u>
其他關係人				
蘇洪月姬		<u>-</u>		<u>99,600</u>
		<u>\$ 22,121</u>		<u>\$ 99,600</u>

上述與子公司交易之付款期限約為 4 個月。由於本公司未向非關係人購入同類資產，致無相關交易價格及收款條件可資比較。

本公司於 111 年 6 月與關係人蘇洪月姬簽訂土地購置契約，用以興建廠房，合約總價款係參考專家鑑價報告議定。該土地已於 111 年 7 月 29 日完成過戶登記。

(七) 處分不動產、廠房及設備

1. 不動產、廠房及設備

關係人類別／名稱	112 年度		111 年度	
	處分價款	處分利益	處分價款	處分利益
子 公 司				
蘇州建通公司	\$ -	\$ -	\$ 2,318	\$ 1,288
越南建通公司	<u>3,261</u>	<u>890</u>	<u>-</u>	<u>-</u>
	<u>\$ 3,261</u>	<u>\$ 890</u>	<u>\$ 2,318</u>	<u>\$ 1,288</u>

截至 112 年及 111 年 12 月 31 日止，本公司出售設備予子公司產生之未實現利益之累計餘額分別為 7,449 千元及 7,925 千元，列入採用權益法之投資之減項，按 10 年轉列處分不動產、廠房及設備利益。

2. 代購設備

關係人類別／名稱	112 年度		111 年度	
	處分價款	處分利益	處分價款	處分利益
子 公 司				
蘇州建通公司	\$ 34,636	\$ 20,354	\$ 6,216	\$ 3,280
越南建通公司	<u>8,609</u>	<u>5,764</u>	<u>168</u>	<u>30</u>
	<u>\$ 43,245</u>	<u>\$ 26,118</u>	<u>\$ 6,384</u>	<u>\$ 3,310</u>

截至 112 年及 111 年 12 月 31 日止，本公司代購設備予子公司產生之未實現利益之累計餘額分別為 76,226 千元及 70,319 千元，列入採用權益法之投資之減項，按 10 年轉列其他收入。

上述交易之收款期限約為 4 個月，由於本公司未將同類資產售予非關係人，致無相關交易價格及收款條件可資比較。

(八) 勞 務 費

子公司主要管理階層及其他關係人提供本公司顧問輔導服務，112 及 111 年度認列並支付勞務費分別為 2,244 千元及 3,800 千元，帳列營業費用項下。

(九) 承租協議

帳 列 項 目	關係人類別／名稱	112 年	111 年
		12 月 31 日	12 月 31 日
租賃負債	主要管理階層 蘇 中 宏	<u>\$ 303</u>	<u>\$ 342</u>
取得使用權資產	主要管理階層 蘇 中 宏	<u>\$ -</u>	<u>\$ 348</u>
財務成本	主要管理階層 蘇 中 宏	<u>\$ 81</u>	<u>\$ 14</u>
租金費用	主要管理階層 蘇 敦 禮 蘇 中 宏	\$ 890 <u>-</u> <u>\$ 890</u>	\$ 890 <u>80</u> <u>\$ 970</u>

本公司與關係人間之租賃契約，租金給付金額係經雙方議價決定，並依一般付款條件支付。

(十) 對關係人放款（含本金及利息）

帳 列 項 目	關係人類別 / 名稱	112 年 12 月 31 日	111 年 12 月 31 日
其他應收款—關係人	子 公 司		
	越南建通公司	\$ -	\$217,781
	合吉米位公司	-	62,044
		<u>\$ -</u>	<u>\$279,825</u>

帳 列 項 目	關係人類別 / 名稱	112 年度	111 年度
利息收入	子 公 司		
	越南建通公司	\$ 2,918	\$ 6,166
	合吉米位公司	247	1,527
		<u>\$ 3,165</u>	<u>\$ 7,693</u>

本公司資金貸與關係人皆為無擔保放款，利率與市場利率相近。該等放款預期均可於一年內收回，經評估後無預期信用損失。

(十一) 主要管理階層薪酬

	112 年度	111 年度
短期員工福利	\$ 5,031	\$ 5,284
退職後福利	261	260
	<u>\$ 5,292</u>	<u>\$ 5,544</u>

董事及其他主要管理階層之薪酬係由薪酬委員會依照個人績效及市場趨勢決定。

(十二) 保 證

關係人為本公司之銀行借款係提供連帶保證之資訊如下：

擔 保 人	112 年 12 月 31 日	111 年 12 月 31 日
蘇 敦 禮	\$ 859,506	\$ 848,050
蘇 中 宏	672,606	678,999
	<u>\$1,532,112</u>	<u>\$1,527,049</u>

二六、質抵押之資產

本公司於 112 年及 111 年 12 月 31 日提供不動產、廠房及設備分別為 153,751 千元及 253,303 千元以作為銀行借款之擔保品。

二七、重大或有負債及未認列之合約承諾

本公司截至 112 年 12 月 31 日之重大或有負債及未認列之合約承諾如下：

(一) 本公司未認列之購置不動產、廠房及設備（含代購者）合約承諾金額為 73,184 千元。

(二) 本公司未認列之採購原料合約承諾金額為 1,671 千元。

二八、具重大影響之外幣資產及負債之資訊

以下資訊係按本公司功能性貨幣以外之外幣彙總表達，所揭露之匯率係指該等外幣換算至功能性貨幣之匯率。具重大影響之外幣資產及負債如下：

	外幣 (千元)		匯	率	新台幣 (千元)
<u>112 年 12 月 31 日</u>					
外幣資產					
貨幣性項目					
美 元	\$	4,501	30.710	(美元：新台幣)	\$ 138,228
港 幣		438	3.931	(港幣：新台幣)	<u>1,720</u>
					<u>\$ 139,948</u>
非貨幣性項目					
採權益法之子					
公司					
美 元		84,151	30.710	(美元：新台幣)	<u>\$2,584,265</u>
外幣負債					
貨幣性項目					
美 元		1,576	30.710	(美元：新台幣)	\$ 48,387
港 幣		10,341	3.931	(港幣：新台幣)	<u>40,651</u>
					<u>\$ 89,038</u>
<u>111 年 12 月 31 日</u>					
外幣資產					
貨幣性項目					
美 元		19,587	30.715	(美元：新台幣)	\$ 601,615
港 幣		426	3.939	(港幣：新台幣)	<u>1,676</u>
					<u>\$ 603,291</u>

(接次頁)

(承前頁)

	外幣 (千元)		匯	率	新台幣 (千元)	
非貨幣性項目						
採權益法之子						
公司						
美 元	\$	84,858	30.715	(美元：新台幣)		<u>\$2,606,410</u>
外幣負債						
貨幣性項目						
美 元		1,192	30.715	(美元：新台幣)	\$	36,617
港 幣		17,226	3.939	(港幣：新台幣)		<u>67,852</u>
						<u>\$ 104,469</u>

具重大影響之未實現外幣兌換損益如下：

外	幣	匯	率	淨兌換 (損) 益
112 年度				
美 元		30.710	(美元：新台幣)	(\$ 1,012)
港 幣		3.931	(港幣：新台幣)	<u>1,919</u>
				<u>\$ 907</u>
111 年度				
美 元		30.715	(美元：新台幣)	\$ 9,858
港 幣		3.939	(港幣：新台幣)	<u>1,462</u>
				<u>\$11,320</u>

二九、附註揭露事項

(一) 重大交易事項

1. 資金貸與他人：附表一。
2. 為他人背書保證：無。
3. 年底持有有價證券情形（不包含投資子公司部分）：附表二。
4. 累積買進或賣出同一有價證券之金額達新台幣 3 億元或實收資本額 20% 以上：無。
5. 取得不動產之金額達新台幣 3 億元或實收資本額 20% 以上：無。
6. 處分不動產之金額達新台幣 3 億元或實收資本額 20% 以上：無。

7. 與關係人進、銷貨之金額達新台幣 1 億元或實收資本額 20% 以上：附表三。
8. 應收關係人款項達新台幣 1 億元或實收資本額 20% 以上：無。
9. 從事衍生工具交易：本公司於 112 年度承作期貨交易產生淨損失 127 千元。

(二) 轉投資事業相關資訊：附表四。

(三) 大陸投資資訊

1. 大陸被投資公司名稱、主要營業項目、實收資本額、投資方式、資金匯出入情形、持股比例、本年度損益及認列之投資損益、年底投資帳面金額、已匯回投資損益及赴大陸地區投資限額：附表五。
2. 與大陸被投資公司直接或間接經由第三地區所發生下列之重大交易事項，及其價格、付款條件、未實現損益：
 - (1) 進貨金額及百分比與相關應付款項之年底餘額及百分比：附表六。
 - (2) 銷貨金額及百分比與相關應收款項之年底餘額及百分比：附表六。
 - (3) 財產交易金額及其所產生之損益數額：附表六。
 - (4) 票據背書保證或提供擔保品之年底餘額及其目的：無。
 - (5) 資金融通之最高餘額、年底餘額、利率區間及當年度利息總額：無。
 - (6) 其他對當年度損益或財務狀況有重大影響之交易事項，如勞務之提供或收受等：無。

(四) 主要股東資訊

股權比例達 5% 以上之股東名稱、持股數額及比例：附表七。

建通精密工業股份有限公司
資金貸與他人

民國 112 年 1 月 1 日至 12 月 31 日

附表一

單位：新台幣千元

編號	貸出資金之公司	貸與對象	往來項目	是否為關係人	本年度最高餘額	年底額餘額 (註 2)	實際動支金額 (註 2)	利率區間 (%)	質押 與 金融	有短期融通 資金之 必要 原因	提列 損失 金額	抵擔 金額	保 稱 價	品 值	對 資 金	個 別 對 象	貸與總額 與 總 額 備	註
0	本公司	越南建通公司	其他應收款－ 關係人	是	\$ 368,580	\$ 184,260	\$ -	5.63~5.8	短期資金融 通	業務發展	\$ -	-	\$ -	-	\$ 421,185	\$ 842,371	註 1	
0	本公司	合吉米位公司	其他應收款－ 關係人	是	153,575	-	-	-	短期資金融 通	業務發展	\$ -	-	-	-	421,185	842,371	註 1	

註 1：依本公司資金貸與他人作業程序，因有短期融通資金之必要者，資金貸與他人總額以本公司權益淨額之 40% 為最高限額，個別貸與金額以不超過本公司權益淨額之 20% 為限。

註 2：金額係按美元兌新台幣匯率 30.71 換算。

建通精密工業股份有限公司

年底持有有價證券情形

民國 112 年 12 月 31 日

附表二

單位：新台幣千元

持有之公司	有價證券種類及名稱	與有價證券發行人之關係	帳列科目	年			註
				股數／單位數	帳面金額	持股比例(%)	
本公司	基金受益憑證	-	透過損益按公允價值衡量之金融資產—流動	60,000	\$ 1,851	-	\$ 1,851
	元大美債 20 年 ETF 基金	-	透過損益按公允價值衡量之金融資產—流動	30,000	954	-	954
	國泰 20 年美債 ETF 基金	-	透過損益按公允價值衡量之金融資產—流動	60,000	2,120	-	2,120
	元大 AAA 至 A 公司債 ETF 基金	-	透過損益按公允價值衡量之金融資產—流動	30,000	654	-	654
	國泰永續高股息 ETF 基金	-	透過損益按公允價值衡量之金融資產—流動	30,000	668	-	668
	群益台灣精選高息 ETF 基金	-	透過損益按公允價值衡量之金融資產—流動		<u>\$ 6,247</u>		<u>\$ 6,247</u>
	股票	-	透過其他綜合損益按公允價值衡量之金融資產—流動	1,680	\$ 126	-	\$ 126
	裕隆汽車製造(股)公司	-	透過其他綜合損益按公允價值衡量之金融資產—流動	13,000	7,709	-	7,709
	台灣積體電路製造(股)公司	-	透過其他綜合損益按公允價值衡量之金融資產—流動	299,000	13,634	-	13,634
	矽統科技(股)公司	-	透過其他綜合損益按公允價值衡量之金融資產—流動	20,000	4,490	-	4,490
	廣達電腦(股)公司	-	透過其他綜合損益按公允價值衡量之金融資產—流動	4,000	4,060	-	4,060
	聯發科技(股)公司	-	透過其他綜合損益按公允價值衡量之金融資產—流動	6,000	322	-	322
	漢翔航空工業(股)公司	-	透過其他綜合損益按公允價值衡量之金融資產—流動	50,000	2,010	-	2,010
	聯傑國際(股)公司	-	透過其他綜合損益按公允價值衡量之金融資產—流動	20,000	1,972	-	1,972
緯創資通(股)公司	-	透過其他綜合損益按公允價值衡量之金融資產—流動	6,000	293	-	293	
榮剛材料科技(股)公司	-	透過其他綜合損益按公允價值衡量之金融資產—流動					

(接次頁)

(承前頁)

持 有 之 公 司	價 證 券 種 類 及 名 稱	與 有 價 證 券 發 行 者 之 關 係	帳 列 科 目	年			底		註
				股 數 / 單 位 數	帳 面 金 額	持 股 比 例 (%)	公 允 價 值	備 註	
	中強光電(股)公司	-	透過其他綜合損益按公允價值衡量之金融資產—流動	6,000	\$ 429	-	\$ 429		
	廣明光電(股)公司	-	透過其他綜合損益按公允價值衡量之金融資產—流動	50,000	4,100	-	4,100		
	保勝光學(股)公司	-	透過其他綜合損益按公允價值衡量之金融資產—流動	10,000	861	-	861		
					<u>\$40,006</u>		<u>\$40,006</u>		

建通精密工業股份有限公司

與關係人進、銷貨之金額達新台幣 1 億元或實收資本額 20% 以上

民國 112 年 1 月 1 日至 12 月 31 日

附表三

金額：新台幣千元

進(銷)貨之公司	交易對象名稱	關係人稱謂	交易情形		交易條件與一般交易情形	與一般交易條件不同之原因	應收(付)票據、帳款		佔總應收(付)票據、帳款之比率%	備註	
			貨金	佔總銷(進)貨之比率%			金額	餘額			
本公司	合吉米位公司	子公司	進貨	(\$ 139,958)	(44)	月結 120 天	無其他非關係人交付款條件與一般進貨並無重大差異	無其他非關係人交付款條件與一般進貨並無重大差異	(\$ 40,132)	(42)	
	全球香港公司	子公司	進貨	(109,372)	(34)	月結 120 天	無其他非關係人交付款條件與一般進貨並無重大差異	無其他非關係人交付款條件與一般進貨並無重大差異	(26,658)	(28)	

建通精密工業股份有限公司
被投資公司資訊

民國 112 年 1 月 1 日至 12 月 31 日

附表四

單位：新台幣千元

投 資 公 司 名 稱	被 投 資 公 司 名 稱	所 在 地 區	主 要 營 業 項 目	原 始 投 資 金 額	年 底 資 金 額	年 初 股 數 / 單 位	底 比 (%)	持 有 帳 面 金 額	被 投 資 公 司 本 年 度 認 列 之 損 益	註
本 公 司	全球開曼公司 建通開曼公司 Genius公司	開曼群島 開曼群島 英屬維京群島	國際轉投資 國際轉投資 國際轉投資及國際貿易	\$ 1,295,208 573,029 23,282	\$ 1,295,208 392,669 23,282	40,137,184 18,598,333 750,000	100 100 100	\$ 1,980,242 386,447 123,564	(\$ 116,784) (42,007) 5,299	註 註 註

註：未實現銷售損益已銷除。

建通精密工業股份有限公司
大陸投資資訊

民國 112 年 1 月 1 日至 12 月 31 日

附表五

單位：新台幣千元
(除另予註明者外)

大陸被投資公司名稱	主要營業項目	實收資本額	投資方式	年自累積投資金額	年初匯出金額	本年度匯出或收回投資金額	年底自台灣匯出投資金額	台灣累積金額	被投資公司本年度損益	本公司或間接投資之持股比例%	本年度認列年損益帳(註1)	年底投資價面(註1)	投資價值截至本年度止已匯回投資收益備註
東莞建通公司	生產各種五金產品；機械加工，五金處理及電鍍；生產，加工，製造各項機械產品及有關機具零配件；生產各項塑料產品及各項相關塑膠零件	\$ 733,453	透過第三地區威實公司再投資大陸	\$ 452,130	\$ 452,130	\$ -	\$ 452,130	(\$ 92,371)	100	(\$ 76,654)	\$ 788,597	\$ 81,641	
蘇州建通公司	生產各種五金產品；機械加工，五金處理及電鍍；生產，加工，製造各項機械產品及有關機具零配件；生產各項塑料產品及各項相關塑膠零件	1,084,940	透過第三地區威實公司再投資大陸	741,320	-	-	741,320	(31,733)	100	(40,747)	1,224,345	753,650	

投資公司名稱	年底累計自大陸地區匯出投資金額	依經濟部投資審議會規定赴	
		大陸地區投資金額	大陸地區投資限額(註2)
本公司	\$ 1,193,450	\$ 1,741,257 (美金 56,700 千元)	\$ 1,263,556

註 1：依經台灣母公司簽證會計師查核之財務報表揭露。

註 2：依投資審會 2008.08.29「在大陸地區從事投資或技術合作審查原則」規定，本公司限額為淨值之 60%。

建通精密工業股份有限公司

與大陸被投資公司直接或間接經由第三地區所發生下列之重大交易事項，及其價格、付款條件、未實現損益及其他相關資訊

民國 112 年 1 月 1 日至 12 月 31 日

附表六

單位：新台幣千元

交易人	名稱	交易對象	交易類	金額	交付	交易條件	條件與一般交易之比較	應收(付)金額	票據、帳款百分比(%)	未實現損益	備註
本公司	蘇州建通公司	銷	貨	\$ 61,685	月結 120 天	收款條件與一般銷貨並無重大差異	收款條件與一般銷貨並無重大差異	\$ 9,114	-	\$ 13,302	
			代購設備利益	20,354	月結 120 天	未與非關係人有同類資產交易	未與非關係人有同類資產交易	-	-	19,179	
			貨	1,518	月結 120 天	收款條件與一般銷貨並無重大差異	收款條件與一般銷貨並無重大差異	392	-	150	

建通精密工業股份有限公司

主要股東資訊

民國 112 年 12 月 31 日

附表七

主 要 股 東 名 稱	股 份	
	持 有 股 數	持 股 比 例 (%)
總福投資有限公司	31,467,914	18.60
鼎曜投資有限公司	23,483,792	13.88
成豐投資有限公司	20,278,409	11.98
佑豐投資有限公司	13,983,236	8.26

註：本表主要股東資訊係由集保公司以當季季底最後一個營業日，計算股東持有本公司已完成無實體登錄交付（含庫藏股）之普通股達 5% 以上資料。

附錄B：112年度合併財務報告及會計師查核報告

建通精密工業股份有限公司
及子公司

合併財務報告暨會計師查核報告
民國112及111年度

地址：高雄市路竹區社南里大同路513巷138號

電話：(07)696-3037

§ 目 錄 §

項	目 頁	財 務 報 告 次 附 註 編 號
一、封 面	1	-
二、目 錄	2	-
三、關係企業合併財務報表聲明書	3	-
四、會計師查核報告	4~7	-
五、合併資產負債表	8	-
六、合併綜合損益表	9~10	-
七、合併權益變動表	11	-
八、合併現金流量表	12~13	-
九、合併財務報告附註		
(一) 公司沿革	14	一
(二) 通過財務報告之日期及程序	14	二
(三) 新發布及修訂準則及解釋之適用	14~15	三
(四) 重大會計政策之彙總說明	15~25	四
(五) 重大會計判斷、估計及假設不確定性之主要來源	25	五
(六) 重要會計項目之說明	25~51	六~二五
(七) 關係人交易	52~53	二六
(八) 質抵押之資產	53	二七
(九) 重大或有負債及未認列之合約承諾	53	二八
(十) 重大之災害損失	-	-
(十一) 重大之期後事項	-	-
(十二) 具重大影響之外幣資產及負債資訊	54~55	二九
(十三) 附註揭露事項		
1. 重大交易事項相關資訊	56~57	三十
2. 轉投資事業相關資訊	56	三十
3. 大陸投資資訊	56~57	三十
4. 母子公司間業務關係及重要交易往來情形及金額	56	三十
5. 主要股東資訊	57	三十
(十四) 部門資訊	57~59	三一

關係企業合併財務報表聲明書

本公司民國 112 年度（自 112 年 1 月 1 日至 12 月 31 日止）依「關係企業合併營業報告書關係企業合併財務報表及關係報告書編製準則」應納入編製關係企業合併財務報表之公司與依國際財務報導準則第 10 號應納入編製母子公司合併財務報告之公司均相同，且關係企業合併財務報表所應揭露相關資訊於前揭母子公司合併財務報告中均已揭露，爰不再另行編製關係企業合併財務報表。

特此聲明

公司名稱：建通精密工業股份有限公司

負責人：蘇 敦 禮



中 華 民 國 113 年 3 月 12 日

會計師查核報告

建通精密工業股份有限公司 公鑒：

查核意見

建通精密工業股份有限公司及其子公司（建通集團）民國 112 年及 111 年 12 月 31 日之合併資產負債表，暨民國 112 及 111 年 1 月 1 日至 12 月 31 日之合併綜合損益表、合併權益變動表、合併現金流量表，以及合併財務報告附註（包括重大會計政策彙總），業經本會計師查核竣事。

依本會計師之意見，上開合併財務報告在所有重大方面係依照證券發行人財務報告編製準則暨經金融監督管理委員會認可並發布生效之國際財務報導準則、國際會計準則、解釋及解釋公告編製，足以允當表達建通集團民國 112 年及 111 年 12 月 31 日之合併財務狀況，暨民國 112 及 111 年 1 月 1 日至 12 月 31 日之合併財務績效及合併現金流量。

查核意見之基礎

本會計師係依照會計師受託查核簽證財務報表規則及審計準則執行查核工作，本會計師於該等準則下之責任將於會計師查核合併財務報告之責任段進一步說明。本會計師所隸屬事務所受獨立性規範之人員已依會計師職業道德規範，與建通集團保持超然獨立，並履行該規範之其他責任。本會計師相信已取得足夠及適切之查核證據，以作為表示查核意見之基礎。

關鍵查核事項

關鍵查核事項係指依本會計師之專業判斷，對建通集團民國 112 年度合併財務報告之查核最為重要之事項。該等事項已於查核合併財務報告整體及形成查核意見之過程中予以因應，本會計師並不對該等事項單獨表示意見。

茲對建通集團民國 112 年度合併財務報告之關鍵查核事項敘明如下：

特定客戶營業收入之真實性

建通集團民國 112 年度營業收入淨額中來自特定客戶營業收入變動金額及幅度與整體營業收入變化有顯著不一致，因此依審計準則公報有關收入預設為顯著風險之規定，將特定客戶之營業收入真實性列為關鍵查核事項。

收入認列之相關會計政策，請參閱財務報告附註四。

本會計師對上開關鍵查核事項所敘明之特定客戶已執行以下因應查核程序，包括：

- 一、瞭解及測試與收入認列真實性攸關之出貨及入帳作業等相關內部控制程序是否有效。
- 二、取得特定客戶營業收入明細資料並抽選適當樣本，檢視出貨文件及收款文件等，並核對收款對象與銷貨對象是否一致，以確認收入真實發生。

其他事項

建通精密工業股份有限公司業已編製民國 112 及 111 年度之個體財務報告，並經本會計師出具無保留意見之查核報告在案，備供參考。

管理階層與治理單位對合併財務報告之責任

管理階層之責任係依照證券發行人財務報告編製準則暨經金融監督管理委員會認可並發布生效之國際財務報導準則、國際會計準則、解釋及解釋公告編製允當表達之合併財務報告，且維持與合併財務報告編製有關之必要內部控制，以確保合併財務報告未存有導因於舞弊或錯誤之重大不實表達。

於編製合併財務報告時，管理階層之責任亦包括評估建通集團繼續經營之能力、相關事項之揭露，以及繼續經營會計基礎之採用，除非管理階層意圖清算建通集團或停止營業，或除清算或停業外別無實際可行之其他方案。

建通集團之治理單位（含審計委員會）負有監督財務報導流程之責任。

會計師查核合併財務報告之責任

本會計師查核合併財務報告之目的，係對合併財務報告整體是否存有導因於舞弊或錯誤之重大不實表達取得合理確信，並出具查核報告。合理確信係高度確信，惟依照審計準則執行之查核工作無法保證必能偵出合併財務報告存有之重大不實表達。不實表達可能導因於舞弊或錯誤。如不實表達之個

別金額或彙總數可合理預期將影響合併財務報告使用者所作之經濟決策，則被認為具有重大性。

本會計師依照審計準則查核時，運用專業判斷及專業懷疑。本會計師亦執行下列工作：

- 一、辨認並評估合併財務報告導因於舞弊或錯誤之重大不實表達風險；對所評估之風險設計及執行適當之因應對策；並取得足夠及適切之查核證據以作為查核意見之基礎。因舞弊可能涉及共謀、偽造、故意遺漏、不實聲明或踰越內部控制，故未偵出導因於舞弊之重大不實表達之風險高於導因於錯誤者。
- 二、對與查核攸關之內部控制取得必要之瞭解，以設計當時情況下適當之查核程序，惟其目的非對建通集團內部控制之有效性表示意見。
- 三、評估管理階層所採用會計政策之適當性，及其所作會計估計與相關揭露之合理性。
- 四、依據所取得之查核證據，對管理階層採用繼續經營會計基礎之適當性，以及使建通集團繼續經營之能力可能產生重大疑慮之事件或情況是否存在重大不確定性，作出結論。本會計師若認為該等事件或情況存在重大不確定性，則須於查核報告中提醒合併財務報告使用者注意合併財務報告之相關揭露，或於該等揭露係屬不適當時修正查核意見。本會計師之結論係以截至查核報告日所取得之查核證據為基礎，惟未來事件或情況可能導致建通集團不再具有繼續經營之能力。
- 五、評估合併財務報告（包括相關附註）之整體表達、結構及內容，以及合併財務報告是否允當表達相關交易及事件。
- 六、對於建通集團內組成個體之財務資訊取得足夠及適切之查核證據，以對合併財務報告表示意見。本會計師負責集團查核案件之指導、監督及執行，並負責形成建通集團查核意見。

本會計師與治理單位溝通之事項，包括所規劃之查核範圍及時間，以及重大查核發現（包括於查核過程中所辨認之內部控制顯著缺失）。

本會計師亦向治理單位提供本會計師所隸屬事務所受獨立性規範之人員已遵循會計師職業道德規範中有關獨立性之聲明，並與治理單位溝通所有可能被認為會影響會計師獨立性之關係及其他事項（包括相關防護措施）。

本會計師從與治理單位溝通之事項中，決定對建通集團民國 112 年度合併財務報告查核之關鍵查核事項。本會計師於查核報告中敘明該等事項，除非法令不允許公開揭露特定事項，或在極罕見情況下，本會計師決定不於查核報告中溝通特定事項，因可合理預期此溝通所產生之負面影響大於所增進之公眾利益。

勤業眾信聯合會計師事務所

會計師 江 佳 玲



江佳玲

會計師 吳 秋 燕



吳秋燕

證券暨期貨管理委員會核准文號

台財證六字第 0920123784 號

證券暨期貨管理委員會核准文號

台財證六字第 0920123784 號

中 華 民 國 113 年 3 月 12 日

建通精密工業股份有限公司及子公司

合併資產負債表

民國 112 年及 111 年 12 月 31 日

單位：新台幣千元

代 碼	資 產	112年12月31日		111年12月31日	
		金 額	%	金 額	%
	流動資產				
1100	現金及約當現金(附註四及六)	\$ 1,040,692	19	\$ 1,175,042	24
1110	透過損益按公允價值衡量之金融資產—流動(附註四及七)	6,247	-	-	-
1120	透過其他綜合損益按公允價值衡量之金融資產—流動(附註四及八)			620	-
1150	應收票據(附註四及九)	153,039	3	104,649	2
1170	應收帳款—淨額(附註四及九)	807,014	15	695,020	14
1206	其他應收款	799	-	2,736	-
1220	本期所得稅資產(附註二二)	781	-	18,442	-
1310	存貨(附註四、五及十)	1,041,787	19	843,020	18
1476	其他金融資產—流動(附註十一及二七)	30,587	1	22,039	1
1479	其他流動資產	187,005	4	71,032	2
11XX	流動資產合計	<u>3,308,170</u>	<u>62</u>	<u>2,932,600</u>	<u>61</u>
	非流動資產				
1600	不動產、廠房及設備(附註四、十三、二七及二八)	1,718,234	32	1,676,817	35
1755	使用權資產(附註四、十四、二六及二七)	59,715	1	68,866	1
1840	遞延所得稅資產(附註四及二二)	213,742	4	120,614	3
1915	預付設備款	21,015	1	6,076	-
1980	其他金融資產—非流動(附註十一及二七)	6,890	-	7,004	-
1975	淨確定福利資產(附註四及十八)	4,926	-	408	-
1995	其他非流動資產	11,784	-	7,231	-
15XX	非流動資產合計	<u>2,036,306</u>	<u>38</u>	<u>1,887,016</u>	<u>39</u>
1XXX	資產總計	<u>\$ 5,344,476</u>	<u>100</u>	<u>\$ 4,819,616</u>	<u>100</u>
	負債及權益				
	流動負債				
2100	短期借款(附註十七)	\$ 946,834	18	\$ 798,393	17
2110	應付短期票券(附註十七)	50,000	1	-	-
2150	應付票據(附註十五)	437,037	8	220,700	5
2170	應付帳款(附註十五)	535,140	10	207,815	4
2219	其他應付款(附註十六及十八)	184,969	4	142,336	3
2280	租賃負債—流動(附註四、十四及二六)	781	-	764	-
2320	一年內到期之長期借款(附註十七)	413,342	8	334,433	7
2399	其他流動負債	19,406	-	16,724	-
21XX	流動負債合計	<u>2,587,509</u>	<u>49</u>	<u>1,721,165</u>	<u>36</u>
	非流動負債				
2540	長期借款(附註十七)	628,770	12	747,716	15
2570	遞延所得稅負債(附註四及二二)	22,018	-	35,995	1
2580	租賃負債—非流動(附註四、十四及二六)	252	-	1,048	-
25XX	非流動負債合計	<u>651,040</u>	<u>12</u>	<u>784,759</u>	<u>16</u>
2XXX	負債總計	<u>3,238,549</u>	<u>61</u>	<u>2,505,924</u>	<u>52</u>
	歸屬於本公司業主之權益(附註十九)				
3110	普通股股本	1,692,000	32	1,692,000	35
3200	資本公積	271,315	5	271,315	6
	保留盈餘				
3310	法定盈餘公積	364,825	7	364,825	8
3320	特別盈餘公積	97,816	2	159,585	3
3350	待彌補虧損	(142,334)	(3)	(33,158)	(1)
3300	保留盈餘合計	<u>320,307</u>	<u>6</u>	<u>491,252</u>	<u>10</u>
3400	其他權益	(134,636)	(3)	(97,816)	(2)
3500	庫藏股票	(43,059)	(1)	(43,059)	(1)
3XXX	權益總計	<u>2,105,927</u>	<u>39</u>	<u>2,313,692</u>	<u>48</u>
	負債及權益總計	<u>\$ 5,344,476</u>	<u>100</u>	<u>\$ 4,819,616</u>	<u>100</u>

後附之附註係本合併財務報告之一部分。

董事長：蘇敦禮



經理人：何易霖



會計主管：陳立益



建通精密工業股份有限公司及子公司

合併綜合損益表

民國 112 及 111 年 1 月 1 日至 12 月 31 日

單位：新台幣千元，惟
每股淨損為元

代 碼		112年度		111年度	
		金 額	%	金 額	%
4000	營業收入淨額（附註四及二十）	\$2,590,481	100	\$2,881,970	100
5000	營業成本（附註十及二一）	<u>2,514,614</u>	<u>97</u>	<u>2,780,643</u>	<u>96</u>
5900	營業毛利	<u>75,867</u>	<u>3</u>	<u>101,327</u>	<u>4</u>
	營業費用（附註九、二一及二六）				
6100	推銷費用	123,106	5	123,331	4
6200	管理費用	207,054	8	201,482	7
6300	研究發展費用	11,864	1	17,184	1
6450	預期信用減損損失（迴轉利益）	<u>1,018</u>	<u>-</u>	<u>(1,298)</u>	<u>-</u>
6000	營業費用合計	<u>343,042</u>	<u>14</u>	<u>340,699</u>	<u>12</u>
6900	營業淨損	<u>(267,175)</u>	<u>(11)</u>	<u>(239,372)</u>	<u>(8)</u>
	營業外收入及支出（附註二一及二六）				
7100	利息收入	17,098	1	11,351	1
7010	其他收入	4,102	-	5,834	-
7020	其他利益及損失	11,559	1	92,111	3
7050	財務成本	<u>(40,442)</u>	<u>(2)</u>	<u>(47,721)</u>	<u>(2)</u>
7000	合 計	<u>(7,683)</u>	<u>-</u>	<u>61,575</u>	<u>2</u>
7900	合併稅前淨損	<u>(274,858)</u>	<u>(11)</u>	<u>(177,797)</u>	<u>(6)</u>
7950	所得稅利益（附註四及二二）	<u>(101,420)</u>	<u>(4)</u>	<u>(74,683)</u>	<u>(3)</u>
8200	合併總淨損	<u>(173,438)</u>	<u>(7)</u>	<u>(103,114)</u>	<u>(3)</u>

(接次頁)

(承前頁)

代 碼		112年度		111年度	
		金	%	金	%
	其他綜合損益(附註四、十八、十九及二二)				
8310	不重分類至損益之項目				
8311	確定福利計畫之再 衡量數	\$ 3,026	-	\$ 1,001	-
8316	透過其他綜合損益 按公允價值衡量 之權益工具投資 未實現評價損益	10,144	1	(2,492)	-
8349	與不重分類之項目 相關之所得稅	(578)	-	(59)	-
8360	後續可能重分類至損益 之項目				
8361	國外營運機構財務 報表換算之兌換 差額	(48,934)	(2)	65,997	2
8399	與可能重分類之項 目相關之所得稅	<u>2,015</u>	<u>-</u>	<u>(3,697)</u>	<u>-</u>
8300	本年度其他綜合損 益(稅後淨額)	<u>(34,327)</u>	<u>(1)</u>	<u>60,750</u>	<u>2</u>
8500	本年度綜合損益總額	<u>(\$ 207,765)</u>	<u>(8)</u>	<u>(\$ 42,364)</u>	<u>(1)</u>
8600	淨損歸屬於：				
8610	本公司業主	<u>(\$ 173,438)</u>	<u>(7)</u>	<u>(\$ 103,114)</u>	<u>(4)</u>
8700	綜合損益總額歸屬於：				
8710	本公司業主	<u>(\$ 207,765)</u>	<u>(8)</u>	<u>(\$ 42,364)</u>	<u>(1)</u>
	每股淨損(附註二三)				
9710	基 本	<u>(\$ 1.05)</u>		<u>(\$ 0.62)</u>	
9810	稀 釋	<u>(\$ 1.05)</u>		<u>(\$ 0.62)</u>	

後附之附註係本合併財務報告之一部分。

董事長：蘇敦禮



經理人：何易霖



會計主管：陳立益





建通精密股份有限公司及子公司

民國 112 年 12 月 31 日

單位：新台幣千元

代碼	歸屬		於本公司		其他		之主權		權益	
	資本	公積	留	盈餘	透過其他綜合損益按公允價值衡量之金融資產未實現評價損益	國外營運機構財務報表換算之兌換差額	確定福利計畫再衡量數	合計	庫藏股票	權益總計
A1	\$ 1,692,000	\$ 271,315	\$ 343,170	\$ 216,553	\$ 645,155	\$ 1,303	\$ 4,157	\$ 159,585	\$ 43,059	\$ 2,405,826
B1	-	-	21,655	(21,655)	-	-	-	-	-	-
B3	-	-	74,153	(74,153)	-	-	-	-	-	-
B5	-	-	-	(49,770)	(49,770)	-	-	-	-	(49,770)
	-	-	21,655	(145,578)	(49,770)	-	-	-	-	(49,770)
D1	-	-	-	(103,114)	(103,114)	-	-	-	-	(103,114)
D3	-	-	-	-	-	(2,351)	801	60,750	-	60,750
D5	-	-	-	(103,114)	(103,114)	(2,351)	801	60,750	-	(42,364)
Q1	-	-	-	(1,019)	(1,019)	1,019	-	1,019	-	-
Z1	1,692,000	271,315	364,825	(33,158)	491,252	(29)	4,958	(97,816)	(43,059)	2,313,692
B17	-	-	-	61,769	-	-	-	-	-	-
D1	-	-	-	(173,438)	(173,438)	-	-	-	-	(173,438)
D3	-	-	-	-	-	10,171	2,421	(34,327)	-	(34,327)
D5	-	-	-	(173,438)	(173,438)	10,171	2,421	(34,327)	-	(207,765)
Q1	-	-	-	2,493	2,493	(2,493)	-	(2,493)	-	-
Z1	1,692,000	271,315	364,825	(142,334)	320,307	7,649	7,379	(134,636)	(43,059)	2,105,927

後附之附註係本合併財務報告之一部分。



董事長：蘇敦禮



經理人：何易霖



會計主管：陳立益

建通精密工業股份有限公司及子公司

合併現金流量表

民國 112 及 111 年 1 月 1 日至 12 月 31 日

單位：新台幣千元

代 碼		112 年度	111 年度
	營業活動之現金流量		
A10000	合併稅前淨損	(\$ 274,858)	(\$ 177,797)
A20010	收益費損項目		
A20100	折舊費用	234,316	245,924
A20200	攤銷費用	3,227	3,799
A20300	預期信用減損損失(迴轉利益)	1,018	(1,298)
A20400	透過損益按公允價值衡量之金融 工具淨損失(利益)	(1,788)	4,172
A20900	財務成本	40,442	47,721
A21200	利息收入	(17,098)	(11,351)
A21300	股利收入	(378)	(158)
A22500	不動產、廠房及設備處分損失淨額	4,455	5,593
A23700	存貨減損損失	508	51,197
A23700	使用權資產減損損失	5,194	-
A29900	其他非現金項目	360	(2,192)
A30000	營業資產及負債之淨變動		
A31115	強制透過損益按公允價值衡量之 金融資產	(4,332)	384
A31130	應收票據	(48,390)	84,024
A31150	應收帳款	(112,863)	436,784
A31180	其他應收款	1,845	710
A31200	存 貨	(198,222)	333,837
A31240	其他流動資產	(115,973)	14,696
A32110	持有供交易之金融負債	(127)	(4,570)
A32130	應付票據	216,337	(38,966)
A32150	應付帳款	327,325	(222,542)
A32180	其他應付款	21,260	(51,686)
A32230	其他流動負債	2,598	310
A32240	淨確定福利資產及負債	(1,492)	(9,819)
A33000	營運產生之現金	83,364	708,772
A33100	收取之利息	17,190	11,167
A33500	收取(支付)之所得稅	8,712	(34,916)
AAAA	營業活動之淨現金流入	109,266	685,023

(接次頁)

(承前頁)

代 碼		112 年度	111 年度
	投資活動之現金流量		
B00010	取得透過其他綜合損益按公允價值衡量之金融資產	(\$ 64,520)	(\$ 36,420)
B00020	出售透過其他綜合損益按公允價值衡量之金融資產價款	35,015	47,960
B02700	取得不動產、廠房及設備	(331,704)	(319,399)
B02800	處分不動產、廠房及設備價款	1,556	2,998
B06500	其他金融資產減少(增加)	(8,434)	25,215
B06700	其他非流動資產增加	(8,107)	(3,211)
B07600	收取之股利	<u>378</u>	<u>158</u>
BBBB	投資活動之淨現金流出	<u>(375,816)</u>	<u>(282,699)</u>
	籌資活動之現金流量		
C00100	短期借款增加	2,173,727	2,896,421
C00200	短期借款減少	(2,013,118)	(3,450,543)
C00500	應付短期票券增加	160,000	150,000
C00600	應付短期票券減少	(110,000)	(200,000)
C01600	舉借長期借款	336,000	714,700
C01700	償還長期借款	(376,037)	(473,356)
C04020	租賃負債本金償還	(779)	(1,339)
C04500	發放現金股利	-	(49,770)
C05600	支付之利息	<u>(45,742)</u>	<u>(51,490)</u>
CCCC	籌資活動之淨現金流入(出)	<u>124,051</u>	<u>(465,377)</u>
DDDD	匯率變動對現金及約當現金之影響	<u>8,149</u>	<u>52,905</u>
EEEE	本年度現金及約當現金淨減少數	(134,350)	(10,148)
E00100	年初現金及約當現金餘額	<u>1,175,042</u>	<u>1,185,190</u>
E00200	年底現金及約當現金餘額	<u>\$1,040,692</u>	<u>\$1,175,042</u>

後附之附註係本合併財務報告之一部分。

董事長：蘇敦禮



經理人：何易霖



會計主管：陳立益



建通精密工業股份有限公司及子公司

合併財務報告附註

民國 112 及 111 年 1 月 1 日至 12 月 31 日

(除另註明外，金額以新台幣千元為單位)

一、公司沿革

建通精密工業股份有限公司（以下稱「本公司」）設立於 82 年 7 月，主要經營精密電子產品及其零件、電器類機器之製造、加工暨銅之原、廢料買賣、電鍍加工、煉銅及前述有關產品進出口貿易業務。

本公司股票於 90 年 9 月起在台灣證券交易所上市買賣。

本合併財務報告係以本公司之功能性貨幣新台幣表達。

二、通過財務報告之日期及程序

本合併財務報告於 113 年 3 月 12 日經董事會通過。

三、新發布及修訂準則及解釋之適用

(一) 首次適用金融監督管理委員會（以下稱「金管會」）認可並發布生效之國際財務報導準則（IFRS）、國際會計準則（IAS）、解釋（IFRIC）及解釋公告（SIC）（以下稱「IFRS」會計準則）

適用修正後之金管會認可並發布生效之 IFRS 會計準則將不致造成合併公司會計政策之重大變動。

(二) 113 年適用之金管會認可之 IFRS 會計準則

新發布／修正／修訂準則及解釋	I A S B 發布之 生效日（註 1）
IFRS 16 之修正「售後租回中之租賃負債」	2024 年 1 月 1 日（註 2）
IAS 1 之修正「負債分類為流動或非流動」	2024 年 1 月 1 日
IAS 1 之修正「具合約條款之非流動負債」	2024 年 1 月 1 日
IAS 7 及 IFRS 7 之修正「供應商融資安排」	2024 年 1 月 1 日（註 3）

註 1：除另註明外，上述新發布／修正／修訂準則或解釋係於各該日期以後開始之年度報導期間生效。

註 2：賣方兼承租人應對初次適用 IFRS 16 日後簽訂之售後租回交易追溯適用 IFRS 16 之修正。

註 3：第一次適用本修正時，豁免部分揭露規定。

截至本合併財務報告通過發布日止，合併公司評估上述準則及解釋之修正對財務狀況與財務績效將不致造成重大影響。

(三) IASB 已發布但尚未經金管會認可並發布生效之 IFRS 會計準則

新發布／修正／修訂準則及解釋	I A S B 發布之 生效日 (註 1)
IFRS 10 及 IAS 28 之修正「投資者與其關聯企業或合資間之資產出售或投入」	未定
IFRS 17「保險合約」	2023 年 1 月 1 日
IFRS 17 之修正	2023 年 1 月 1 日
IFRS 17 之修正「初次適用 IFRS 17 及 IFRS 9 —比較資訊」	2023 年 1 月 1 日
IAS 21 之修正「缺乏可兌換性」	2025 年 1 月 1 日 (註 2)

註 1：除另註明外，上述新發布／修正／修訂準則或解釋係於各該日期以後開始之年度報導期間生效。

註 2：適用於 2025 年 1 月 1 日以後開始之年度報導期間。首次適用該修正時，將影響數認列於首次適用日之保留盈餘。當合併公司以非功能性貨幣作為表達貨幣時，將影響數調整首次適用日權益項下之國外營運機構兌換差額。

截至本合併財務報告通過發布日止，合併公司仍持續評估上述準則及解釋之修正對財務狀況與財務績效之影響，相關影響待評估完成時予以揭露。

四、重大會計政策之彙總說明

(一) 遵循聲明

本合併財務報告係依照證券發行人財務報告編製準則及經金管會認可並發布生效之 IFRS 會計準則編製。

(二) 編製基礎

除按公允價值衡量之金融工具及按確定福利義務現值減除計畫資產公允價值認列之淨確定福利負債（資產）外，本合併財務報告係依歷史成本基礎編製。

公允價值衡量依照相關輸入值之可觀察程度及重要性分為第 1 等級至第 3 等級：

1. 第 1 等級輸入值：係指於衡量日可取得之相同資產或負債於活絡市場之報價（未經調整）。
2. 第 2 等級輸入值：係指除第 1 等級之報價外，資產或負債直接（亦即價格）或間接（亦即由價格推導而得）之可觀察輸入值。
3. 第 3 等級輸入值：係指資產或負債之不可觀察之輸入值。

(三) 資產與負債區分流動與非流動之標準

流動資產包括：

1. 主要為交易目的而持有之資產；
2. 預期於資產負債表日後 12 個月內實現之資產；及
3. 現金及約當現金（但不包括於資產負債表日後逾 12 個月用以交換或清償負債而受到限制者）。

流動負債包括：

1. 主要為交易目的而持有之負債；
2. 於資產負債表日後 12 個月內到期清償之負債（即使於資產負債表日後至通過發布財務報告前已完成長期性之再融資或重新安排付款協議，亦屬流動負債），以及
3. 不能無條件將清償期限遞延至資產負債表日後至少 12 個月之負債。

非屬上述流動資產或流動負債者，係分類為非流動資產或非流動負債。

(四) 合併基礎

本合併財務報告係包含本公司及由本公司所控制個體（子公司）之財務報告。子公司之財務報告已予適當調整，以使其會計政策與合併公司之會計政策一致。於編製合併財務報告時，各個體間之交易、帳戶餘額、收益及費損已全數予以銷除。

子公司明細、持股比率及營業項目，參閱附註十二、附表五及附表六。

(五) 外 幣

各個體編製財務報告時，以個體功能性貨幣以外之貨幣（外幣）交易者，依交易日匯率換算為功能性貨幣記錄。

外幣貨幣性項目於每一資產負債表日以收盤匯率換算。因交割貨幣性項目或換算貨幣性項目產生之兌換差額，於發生當年度認列於損益。

以歷史成本衡量之外幣非貨幣性項目係以交易日之匯率換算，不再重新換算。

於編製合併財務報告時，國外營運機構（包含營運所在國家或使用之貨幣與本公司不同之子公司）之資產及負債以每一資產負債表日匯率換算為新台幣。收益及費損項目係以當年度平均匯率換算，所產生之兌換差額認列於其他綜合損益。

(六) 存 貨

存貨係以成本與淨變現價值孰低衡量，比較成本與淨變現價值時係以個別項目為基礎。淨變現價值係指在正常情況下之估計售價減除至完工尚需投入及完成出售所需之估計成本後之餘額。存貨平時按標準成本計價，結帳日再予調整使其接近按加權平均法計算之成本。

(七) 不動產、廠房及設備

不動產、廠房及設備係以成本認列，後續以成本減除累計折舊及累計減損損失後之金額衡量。

自有土地不提列折舊。

建造中之不動產、廠房及設備係以成本減除累計減損損失後之金額認列。成本包括專業服務費用及符合資本化條件之借款成本。該等資產於達預期使用狀態前測試該等資產能否正常運作時所生產之樣品係以成本與淨變現價值孰低衡量，其銷售價款及成本係認列於損益。該等資產於完工並達預期使用狀態時，分類至不動產、廠房及設備之適當類別並開始提列折舊。

不動產、廠房及設備係於耐用年限內按直線基礎對每一重大部分單獨提列折舊。合併公司至少於每一年度結束日對估計

耐用年限、殘值及折舊方法進行檢視，並推延適用會計估計值變動之影響。

不動產、廠房及設備除列時，淨處分價款與該資產帳面金額間之差額係認列於損益。

(八) 不動產、廠房及設備與使用權資產之減損

合併公司於每一資產負債表日評估是否有任何跡象顯示不動產、廠房及設備與使用權資產可能已減損。若有任一減損跡象存在，則估計該資產之可回收金額。倘無法估計個別資產之可回收金額，合併公司估計該資產所屬現金產生單位之可回收金額。共用資產係依合理一致之基礎分攤至個別現金產生單位或最小現金產生單位群組。

可回收金額為公允價值減出售成本與其使用價值之較高者。個別資產或現金產生單位之可回收金額若低於其帳面金額時，將該資產或現金產生單位之帳面金額調減至其可回收金額，減損損失係認列於損益。

當減損損失於後續迴轉時，該資產或現金產生單位之帳面金額調增至修訂後之可回收金額，惟增加後之帳面金額以不超過該資產或現金產生單位若未於以前年度認列減損損失時所決定之帳面金額（減除折舊）。減損損失之迴轉係認列於損益。

(九) 金融工具

金融資產與金融負債於合併公司成為該工具合約條款之一方時認列於合併資產負債表。

原始認列金融資產與金融負債時，若金融資產或金融負債非屬透過損益按公允價值衡量者，係按公允價值加計直接可歸屬於取得或發行金融資產或金融負債之交易成本衡量。直接可歸屬於取得或發行透過損益按公允價值衡量之金融資產或金融負債之交易成本，則立即認列為損益。

1. 金融資產

金融資產之慣例交易係採交易日會計認列及除列。

(1) 衡量種類

合併公司所持有之金融資產種類為透過損益按公允價值衡量之金融資產、按攤銷後成本衡量之金融資產及透過其他綜合損益按公允價值衡量之權益工具投資。

A. 透過損益按公允價值衡量之金融資產

透過損益按公允價值衡量之金融資產係強制透過損益按公允價值衡量之金融資產。強制透過損益按公允價值衡量之金融資產包括未指定透過其他綜合損益按公允價值衡量之權益工具投資，及不符合分類為按攤銷後成本衡量或透過其他綜合損益按公允價值衡量之債務工具投資。

透過損益按公允價值衡量之金融資產係按公允價值衡量，其所產生之股利、利息係分別認列於股利收入及利息收入，再衡量產生之利益或損失則係認列於其他利益及損失。公允價值之決定方式請參閱附註二五。

B. 按攤銷後成本衡量之金融資產

合併公司投資金融資產若同時符合下列兩條件，則分類為按攤銷後成本衡量之金融資產：

- a. 係於某經營模式下持有，該模式之目的係持有金融資產以收取合約現金流量；及
- b. 合約條款產生特定日期之現金流量，該等現金流量完全為支付本金及流通在外本金金額之利息。

按攤銷後成本衡量之金融資產於原始認列後，係以有效利息法決定之總帳面金額減除任何減損損失之攤銷後成本衡量，任何外幣兌換損益則認列於損益。

利息收入係以有效利率乘以金融資產總帳面金額計算。

約當現金包括自取得日起 3 個月內、高度流動性、可隨時轉換成定額現金且價值變動風險甚小之定期存款，係用於滿足短期現金承諾。

C. 透過其他綜合損益按公允價值衡量之權益工具投資

合併公司於原始認列時，可作一不可撤銷之選擇，將非持有供交易且非企業合併收購者所認列或有對價之權益工具投資，指定透過其他綜合損益按公允價值衡量。

透過其他綜合損益按公允價值衡量之權益工具投資係按公允價值衡量，後續公允價值變動列報於其他綜合損益，並累計於其他權益中。於投資處分時，累積損益直接移轉至保留盈餘，並不重分類為損益。

透過其他綜合損益按公允價值衡量之權益工具投資之股利於合併公司收款之權利確立時認列於損益中，除非該股利明顯代表部分投資成本之回收。

(2) 金融資產之減損

合併公司於每一資產負債表日按預期信用損失評估按攤銷後成本衡量之金融資產之減損損失。

應收票據及應收帳款均按存續期間預期信用損失認列備抵損失。其他金融資產係先評估自原始認列後信用風險是否顯著增加，若未顯著增加，則按 12 個月預期信用損失認列備抵損失，若已顯著增加，則按存續期間預期信用損失認列備抵損失。

預期信用損失係以發生違約之風險作為權重之加權平均信用損失。12 個月預期信用損失係代表金融工具於報導日後 12 個月內可能違約事項所產生之預期信用損失，存續期間預期信用損失則代表金融工具於預期存續期間所有可能違約事項產生之預期信用損失。

合併公司為內部信用風險管理目的，在不考量所持有擔保品之前提下，判定下列情況代表金融資產已發生違約：

- A. 有內部或外部資訊顯示債務人已不可能清償債務。
- B. 逾期超過 360 天，除非有合理且可佐證之資訊顯示延後之違約基準更為適當。

所有金融資產之減損損失係藉由備抵帳戶調降其帳面金額。

(3) 金融資產之除列

合併公司僅於對來自金融資產現金流量之合約權利失效，或已移轉金融資產且該資產所有權之幾乎所有風險及報酬已移轉予其他企業時，始將金融資產除列。

按攤銷後成本衡量之金融資產整體除列時，其帳面金額與所收取對價間之差額係認列於損益。透過其他綜合損益按公允價值衡量之權益工具投資整體除列時，累積損益直接移轉至保留盈餘，並不重分類為損益。

若合併公司既未移轉亦未保留該金融資產所有權之幾乎所有風險及報酬，且保留對該資產之控制，則在持續參與該資產之範圍內持續認列該資產並針對可能必須支付之金額認列相關負債。若合併公司保留該金融資產所有權之幾乎所有風險及報酬，則持續認列該資產並將收取之價款認列為擔保借款。

2. 權益工具

本公司發行之權益工具係以取得之價款扣除直接發行成本後之金額認列。

再取回本公司本身之權益工具係於權益項下認列與減除。購買、出售、發行或註銷本公司本身之權益工具不認列於損益。

3. 金融負債

(1) 後續衡量

除下列情況外，合併公司持有之金融負債係以有效利息法按攤銷後成本衡量。

透過損益按公允價值衡量之金融負債為持有供交易之金融負債，係衍生工具，其再衡量產生之利益或損失係認列於損益。公允價值之決定方式請參閱附註二五。

(2) 金融負債之除列

除列金融負債時，其帳面金額與所支付對價（包含任何所移轉之非現金資產或承擔之負債）間之差額認列為損益。

(十) 收入認列

合併公司於客戶合約辨認履約義務後，將交易價格分攤至各履約義務，並於滿足各履約義務時認列收入。

商品銷貨收入來自連接器等產品之銷售，當產品交運時或運抵客戶指定地點時，客戶對商品已有訂定價格與使用之權利且負有再銷售之主要責任，並承擔商品陳舊過時風險，合併公司係於該時點認列收入及應收帳款。

(十一) 租賃

合併公司於合約成立日評估合約是否係屬（或包含）租賃。合併公司為承租人，除適用認列豁免之低價值標的資產租賃及短期租賃之租賃給付係按直線基礎於租賃期間內認列為費用，其他租賃皆於租賃開始日認列使用權資產及租賃負債。

使用權資產原始按成本衡量，後續按成本減除累計折舊及累計減損損失後之金額衡量，並調整租賃負債之再衡量數。使用權資產係單獨表達於合併資產負債表。

使用權資產採直線基礎自租賃開始日起至耐用年限屆滿時或租賃期間屆滿時兩者之較早者提列折舊。

租賃負債原始按租賃給付之現值衡量。若租賃隱含利率容易確定，租賃給付使用該利率折現。若該利率並非容易確定，則使用承租人增額借款利率。

後續，租賃負債採有效利息法按攤銷後成本基礎衡量，且利息費用係於租賃期間分攤。若租賃期間變動，合併公司再衡量租賃負債，並相對調整使用權資產，惟若使用權資產之帳面金額已減至零，則剩餘之再衡量金額認列於損益中。租賃負債係單獨表達於合併資產負債表。

(十二) 借款成本

直接可歸屬於取得、建造或生產符合要件之資產之借款成本，係作為該資產成本之一部分，直到該資產達到預定使用或出售狀態之幾乎所有必要活動已完成為止。除前述外，所有其他借款成本係於發生當年度認列為損益。

(十三) 員工福利

1. 短期員工福利

短期員工福利相關負債係以換取員工服務而預期支付之非折現金額衡量。

2. 退職後福利

確定提撥退休計畫之退休金係於員工提供服務期間將應提撥之退休金數額認列為費用。

確定福利退休計畫之確定福利成本（含服務成本、淨利息及再衡量數）係採預計單位福利法精算。服務成本（含當期服務成本）及淨確定福利負債（資產）淨利息於發生時認列為員工福利費用。再衡量數（含精算損益及扣除利息後之計畫資產報酬）於發生時認列於其他綜合損益並列入其他權益，後續期間不重分類至損益。

淨確定福利負債（資產）係確定福利退休計畫之提撥短絀（剩餘）。淨確定福利資產不得超過從該計畫退還提撥金或可減少未來提撥金之現值。

(十四) 所得稅

所得稅費用係當期所得稅及遞延所得稅之總和。

1. 當期所得稅

合併公司依各所得稅申報轄區所制定之法規決定當期所得（損失），據以計算應付（可回收）之所得稅。

依中華民國所得稅法規定計算之未分配盈餘加徵所得稅，係於股東會決議年度認列。

以前年度應付所得稅之調整，列入當期所得稅。

2. 遞延所得稅

遞延所得稅係依帳載資產及負債帳面金額與計算課稅所得之課稅基礎二者所產生之暫時性差異計算。遞延所得稅負債一般係就所有應課稅暫時性差異予以認列，而遞延所得稅資產則於很有可能課稅所得以供可減除暫時性差異及虧損扣抵使用時認列。

與投資子公司相關之應課稅暫時性差異皆認列遞延所得稅負債，惟合併公司若可控制暫時性差異迴轉之時點，且該暫時性差異很有可能於可預見之未來不會迴轉者除外。與此類投資有關之可減除暫時性差異，僅於其很有可能足夠課稅所得用以實現暫時性差異，且於可預見之未來預期將迴轉的範圍內，予以認列遞延所得稅資產。

遞延所得稅資產之帳面金額於每一資產負債表日予以重新檢視，並針對已不再很有可能足夠之課稅所得以供其回收所有或部分資產者，調減帳面金額。原未認列為遞延所得稅資產者，亦於每一資產負債表日予以重新檢視，並在未來很有可能產生課稅所得以供其回收所有或部分資產者，調增帳面金額。

遞延所得稅資產及負債係以預期負債清償或資產實現當期之稅率衡量，該稅率係以資產負債表日已立法或已實質性立法之稅率及稅法為基礎。遞延所得稅負債及資產之

衡量係反映合併公司於資產負債表日預期回收或清償其資產及負債帳面金額之方式所產生之租稅後果。

3. 當期及遞延所得稅

當期及遞延所得稅係認列於損益，惟與認列於其他綜合損益或直接計入權益之項目相關之當期及遞延所得稅係分別認列於其他綜合損益或直接計入權益。

五、重大會計判斷、估計及假設不確定性之主要來源

合併公司於採用會計政策時，對於不易自其他來源取得相關資訊者，管理階層必須基於歷史經驗及其他攸關之因素作出相關之判斷、估計及假設。實際結果可能與估計有所不同。

合併公司於發展重大會計估計值時，將可能之影響，納入重大估計之考量，管理階層將持續檢視估計與基本假設。

估計及假設不確定性之主要來源－存貨之減損

存貨淨變現價值係正常營業過程中之估計售價減除至完工尚需投入及完成出售所需之估計成本後之餘額估計，該等估計係依目前市場狀況及類似產品之歷史銷售經驗評估，市場情況之改變可能重大影響該等估計結果。

六、現金及約當現金

	112年12月31日	111年12月31日
庫存現金及週轉金	\$ 2,817	\$ 2,313
銀行支票及活期存款	899,246	841,239
約當現金		
原始到期日在3個月以內之		
銀行定期存款	<u>138,629</u>	<u>331,490</u>
	<u>\$1,040,692</u>	<u>\$1,175,042</u>

(一) 約當現金於資產負債表日之年利率區間如下：

	112年12月31日	111年12月31日
銀行定期存款(%)	<u>1.09~5.40</u>	<u>0.95~4.65</u>

(二) 合併公司與多家信用品質良好之金融機構往來，以分散信用風險，是以評估無預期信用損失。

七、透過損益按公允價值衡量之金融資產－流動

	<u>112年12月31日</u>	<u>111年12月31日</u>
金融資產－流動		
強制透過損益按公允價值衡量之		
金融資產		
非衍生金融資產		
基金受益憑證	<u>\$ 6,247</u>	<u>\$ -</u>

八、透過其他綜合損益按公允價值衡量之金融資產－流動

	<u>112年12月31日</u>	<u>111年12月31日</u>
透過其他綜合損益按公允價值衡		
量之權益工具投資		
國內上市(櫃)股票	\$ 40,006	\$ 620
國外上市股票	<u>213</u>	<u>-</u>
	<u>\$ 40,219</u>	<u>\$ 620</u>

合併公司投資上列普通股，非以持有供交易或短期獲利為目的，因此選擇指定該等投資為透過其他綜合損益按公允價值衡量。

九、應收票據及應收帳款淨額

	<u>112年12月31日</u>	<u>111年12月31日</u>
應收票據		
因營業而發生	<u>\$153,039</u>	<u>\$104,649</u>
應收帳款		
按攤銷後成本衡量		
總帳面金額	\$817,539	\$704,675
減：備抵損失	<u>10,525</u>	<u>9,655</u>
	<u>\$807,014</u>	<u>\$695,020</u>

(一) 應收票據及應收帳款

合併公司對商品銷售之主要授信期間為 30~120 天。為減輕信用風險，合併公司管理階層指派專責人員負責授信額度之決定、授信核准及其他監控程序以確保逾期應收款項之回收已採取適當行動。此外，合併公司於資產負債表日會逐一複核應收款項之可回收金額以確保無法回收之應收款項已提列適當減損損失。據此，合併公司管理階層認為合併公司之信用風險已顯著減少。

合併公司按存續期間預期信用損失認列應收票據及應收帳款之備抵損失。存續期間預期信用損失係使用準備矩陣計算，其考量客戶過去違約紀錄與現時財務狀況，並同時考量產業展望。因合併公司之信用損失歷史經驗顯示，不同客戶群之損失型態並無顯著差異，因此準備矩陣未進一步區分客戶群，僅以應收票據及應收帳款逾期天數訂定預期信用損失率。

若有證據顯示交易對方面臨嚴重財務困難且合併公司無法合理預期可回收金額，例如交易對方正進行清算，合併公司直接沖銷相關應收票據及應收帳款，惟仍會持續追索活動，因追索回收之金額則認列於損益。

合併公司依準備矩陣衡量應收款項之備抵損失如下：

112 年 12 月 31 日

預期信用損失率(%)	未逾期	逾期		逾期		合計
		1至60天	61至180天	超過180天	合計	
	0~0.6	2~10	20~60	50~100		
總帳面金額	\$ 925,649	\$ 38,885	\$ 1,035	\$ 5,009	\$ 970,578	
備抵損失(存續期間預期信用損失)	(<u>3,199</u>)	(<u>1,978</u>)	(<u>383</u>)	(<u>4,965</u>)	(<u>10,525</u>)	
攤銷後成本	<u>\$ 922,450</u>	<u>\$ 36,907</u>	<u>\$ 652</u>	<u>\$ 44</u>	<u>\$ 960,053</u>	

111 年 12 月 31 日

預期信用損失率(%)	未逾期	逾期		逾期		合計
		1至60天	61至180天	超過180天	合計	
	0~0.6	2~10	20~60	70~100		
總帳面金額	\$ 773,088	\$ 30,846	\$ 421	\$ 4,969	\$ 809,324	
備抵損失(存續期間預期信用損失)	(<u>3,003</u>)	(<u>1,594</u>)	(<u>116</u>)	(<u>4,942</u>)	(<u>9,655</u>)	
攤銷後成本	<u>\$ 770,085</u>	<u>\$ 29,252</u>	<u>\$ 305</u>	<u>\$ 27</u>	<u>\$ 799,669</u>	

應收票據及應收帳款備抵損失之變動資訊如下：

	112 年度	111 年度
年初餘額	\$ 9,655	\$ 10,692
本年度提列(迴轉)	1,018	(1,298)
外幣換算差額	(<u>148</u>)	<u>261</u>
年底餘額	<u>\$ 10,525</u>	<u>\$ 9,655</u>

(二) 應收款項信用風險

合併公司信用風險相對集中於若干客戶，其大多從事類似之商業活動且具有類似之經濟特質，使其履行合約之能力受到經濟或其他狀況之影響亦相似時，則發生信用風險顯著集中之情況。信用風險顯著集中之客戶應收款項總額如下：

	112年12月31日	111年12月31日
甲集團	<u>\$ 97,485</u>	<u>\$116,532</u>

十、存 貨

	112年12月31日	111年12月31日
製成品	\$ 270,605	\$ 315,409
在製品	162,007	176,954
原料	491,573	265,805
物料	<u>117,602</u>	<u>84,852</u>
	<u>\$1,041,787</u>	<u>\$ 843,020</u>

合併公司 112 及 111 年度之營業成本均與存貨相關，其中包括：

	112年度	111年度
存貨減損損失	\$ 508	\$51,197
提列(迴轉)虧損性合約負債準備	78	(83)
其他	<u>(107)</u>	<u>321</u>
	<u>\$ 479</u>	<u>\$51,435</u>

十一、其他金融資產

	112年12月31日	111年12月31日
質押定期存款	\$ 9,658	\$10,470
原始到期日超過3個月之定期存款	12,580	-
存出保證金	<u>15,239</u>	<u>18,573</u>
	<u>\$37,477</u>	<u>\$29,043</u>
流動	\$30,587	\$22,039
非流動	<u>6,890</u>	<u>7,004</u>
	<u>\$37,477</u>	<u>\$29,043</u>

(一) 其他金融資產於資產負債表日之年利率區間如下：

	112年12月31日	111年12月31日
銀行定期存款(%)	1.35~6.20	1.35~4.80

(二) 合併公司定期存款之交易對象係信用良好之銀行，無重大履約疑慮，是以評估無預期信用損失。

(三) 其他金融資產質押之資訊，請參閱附註二七。

十二、子 公 司

列入合併財務報告之子公司如下：

投 資 公 司 名 稱	子 公 司 名 稱	所 持 股 權 百 分 比 (%)	
		112年 12月31日	111年 12月31日
本 公 司	Global Electronics Terminal (Cayman) Co., Ltd. (全球開 曼公司)	100	100
	Genius Terminal Co., Ltd. (Genius 公司)	100	100
	GEM Terminal (Cayman) Co., Ltd. (建通開曼公司)	100	100
全 球 開 曼 公 司	威寶國際股份有限公司 (威寶 公司)	100	100
	全球端子(香港)有限公司(全 球香港公司)	100	100
Genius 公 司	合吉米位端子有限公司 (合吉 米位公司)	100	100
建 通 開 曼 公 司	越南建通電子五金責任有限公 司 (越南建通公司)	100	100
威 寶 公 司	蘇州建通光電端子有限公司 (蘇州建通公司)	100	100
	東莞建通電子五金有限公司 (東莞建通公司)	100	100

上述子公司之業務性質及公司註冊之國家資訊，請參閱附表五及六。

十三、不動產、廠房及設備

(一) 成本及累計折舊變動表如下：

112 年度

成 本	未完工程及						合 計
	土 地	建 築 物	機 器 設 備	運 輸 設 備	其 他 設 備	待 驗 設 備	
年初餘額	\$ 245,920	\$ 1,056,899	\$ 1,758,251	\$ 49,319	\$ 764,823	\$ 158,801	\$ 4,034,013
增 添	-	20,754	157,359	5,821	81,398	78,106	343,438
處 分	-	(9,827)	(167,989)	(8,634)	(47,634)	-	(234,084)
淨兌換差額	-	(19,314)	60,082	(2,379)	(15,869)	(3,434)	19,086
年底餘額	<u>\$ 245,920</u>	<u>\$ 1,048,512</u>	<u>\$ 1,807,703</u>	<u>\$ 44,127</u>	<u>\$ 782,718</u>	<u>\$ 233,473</u>	<u>\$ 4,162,453</u>
<u>累 計 折 舊</u>							
年初餘額	\$ -	(\$ 623,773)	(\$ 1,182,170)	(\$ 31,190)	(\$ 520,063)	\$ -	(\$ 2,357,196)
折舊費用	-	(41,195)	(106,195)	(3,684)	(80,447)	-	(231,521)
處 分	-	8,177	165,383	8,455	46,058	-	228,073
淨兌換差額	-	11,598	(107,827)	1,347	11,307	-	(83,575)
年底餘額	<u>\$ -</u>	<u>(\$ 645,193)</u>	<u>(\$ 1,230,809)</u>	<u>(\$ 25,072)</u>	<u>(\$ 543,145)</u>	<u>\$ -</u>	<u>(\$ 2,444,219)</u>
年底淨額	<u>\$ 245,920</u>	<u>\$ 403,319</u>	<u>\$ 576,894</u>	<u>\$ 19,055</u>	<u>\$ 239,573</u>	<u>\$ 233,473</u>	<u>\$ 1,718,234</u>

111 年度

成 本	未完工程及						合 計
	土 地	建 築 物	機 器 設 備	運 輸 設 備	其 他 設 備	待 驗 設 備	
年初餘額	\$ 146,218	\$ 1,027,855	\$ 1,670,589	\$ 49,197	\$ 766,301	\$ 64,137	\$ 3,724,297
增 添	99,702	4,611	59,149	5,811	54,781	93,932	317,986
處 分	-	(2,159)	(52,395)	(6,408)	(78,910)	-	(139,872)
淨兌換差額	-	26,592	80,908	719	22,651	732	131,602
年底餘額	<u>\$ 245,920</u>	<u>\$ 1,056,899</u>	<u>\$ 1,758,251</u>	<u>\$ 49,319</u>	<u>\$ 764,823</u>	<u>\$ 158,801</u>	<u>\$ 4,034,013</u>
<u>累 計 折 舊</u>							
年初餘額	\$ -	(\$ 575,359)	(\$ 1,050,483)	(\$ 33,910)	(\$ 496,251)	\$ -	(\$ 2,156,003)
折舊費用	-	(41,053)	(111,846)	(3,026)	(87,286)	-	(243,211)
處 分	-	501	47,512	6,276	76,992	-	131,281
淨兌換差額	-	(7,862)	(67,353)	(530)	(13,518)	-	(89,263)
年底餘額	<u>\$ -</u>	<u>(\$ 623,773)</u>	<u>(\$ 1,182,170)</u>	<u>(\$ 31,190)</u>	<u>(\$ 520,063)</u>	<u>\$ -</u>	<u>(\$ 2,357,196)</u>
年底淨額	<u>\$ 245,920</u>	<u>\$ 433,126</u>	<u>\$ 576,081</u>	<u>\$ 18,129</u>	<u>\$ 244,760</u>	<u>\$ 158,801</u>	<u>\$ 1,676,817</u>

(二) 本公司部分土地計 7,908 千元係農業用地，受法令之限制無法過戶予本公司而暫以關係人蘇中宏名義登記產權。該土地已設定抵押予本公司，並於土地借名登記契約中載名無條件讓渡之條款。

(三) 不動產、廠房及設備係以直線基礎按下列耐用年數計提折舊：

建 築 物

廠房工程	5 至 25 年
建物工程	3 至 25 年
廠房主建物	20 至 50 年

(接次頁)

(承前頁)

辦公室主建物	20 至 55 年
機器設備	5 至 10 年
運輸設備	5 至 12 年
其他	5 至 10 年

(四) 合併公司設定抵押作為借款擔保之不動產、廠房及設備金額，請參閱附註二七。

(五) 不動產、廠房及設備增添數與現金流量表支付金額之調節如下：

	112 年度	111 年度
取得不動產、廠房及設備	\$343,438	\$317,986
利息資本化	(5,441)	(3,612)
預付設備款增加	14,939	6,076
應付設備款增加	(21,232)	(1,051)
支付現金數	<u>\$331,704</u>	<u>\$319,399</u>

十四、租賃協議

(一) 使用權資產

	112 年 12 月 31 日	111 年 12 月 31 日
使用權資產帳面金額		
土地	\$ 55,995	\$ 64,257
建築物	3,116	3,280
運輸設備	<u>604</u>	<u>1,329</u>
	<u>\$ 59,715</u>	<u>\$ 68,866</u>
	112 年度	111 年度
使用權資產之增添	<u>\$ -</u>	<u>\$ 348</u>
使用權資產之折舊費用		
土地	\$ 1,995	\$ 1,915
建築物	75	73
運輸設備	<u>725</u>	<u>725</u>
	<u>\$ 2,795</u>	<u>\$ 2,713</u>

(二) 租賃負債

	112年12月31日	111年12月31日
租賃負債帳面金額		
流動	<u>\$ 781</u>	<u>\$ 764</u>
非流動	<u>\$ 252</u>	<u>\$ 1,048</u>
租賃負債之折現率(%)		
土地	2.07	2.07
運輸設備	1.57	1.57

(三) 重要承租活動及條款

子公司承租土地及建築物作為廠房、辦公室及員工宿舍使用，租賃期間為35至50年，將陸續於135年12月至155年12月到期。於租賃期間終止時，合併公司對所租賃之土地及建築物並無優惠承購權及優先續租權。截至112年12月31日，子公司計有8,318千元待取具國有土地使用證，其中經合併公司評估已無可回收價值者計5,194千元，並於112年度認列減損損失，列入合併綜合損益表之其他利益及損失項下。

(四) 合併公司設定抵押作為借款擔保之使用權資產金額，請參閱附註二七。

(五) 其他租賃資訊

	112年度	111年度
短期租賃費用	<u>\$ 1,163</u>	<u>\$ 1,193</u>
低價值資產租賃費用	<u>\$ 47</u>	<u>\$ 67</u>
租賃之現金流出總額	<u>\$ 2,285</u>	<u>\$ 2,954</u>

合併公司選擇對符合短期或低價值資產租賃之若干標的適用認列之豁免，不對該等租賃認列相關使用權資產及租賃負債。

十五、應付票據及應付帳款

合併公司之應付票據及應付帳款皆係因營業而發生者，且合併公司並無就持有之應付票據及應付帳款提供擔保品予債權人之情形。

合併公司訂有財務風險管理政策，以確保所有應付款於預先約定之信用期限內償還，因此無須加計利息。

十六、其他應付款

	<u>112年12月31日</u>	<u>111年12月31日</u>
應付設備款	\$ 59,093	\$ 37,861
應付薪資及獎金	41,198	39,010
應付運費	14,641	11,926
應付勞務及派遣費	10,731	7,927
應付水電費	4,953	3,875
應付加工費	4,536	2,960
應付稅金	3,777	1,718
其 他	<u>46,040</u>	<u>37,059</u>
	<u>\$184,969</u>	<u>\$142,336</u>

十七、借 款

(一) 短期借款

	<u>112年12月31日</u>	<u>111年12月31日</u>
<u>銀 行 借 款</u>		
無擔保借款	\$655,618	\$596,196
擔保借款 (附註二七)	<u>291,216</u>	<u>202,197</u>
	<u>\$946,834</u>	<u>\$798,393</u>
無擔保借款年利率 (%)	2.05~5.70	1.80~3.30
擔保借款年利率 (%)	2.85~6.07	2.20~4.53

(二) 應付短期票券

	<u>112年12月31日</u>	<u>111年12月31日</u>
應付商業本票		
中華票券公司	<u>\$ 50,000</u>	<u>\$ -</u>
年利率 (%)	2.04	-

(三) 長期借款

	<u>112年12月31日</u>	<u>111年12月31日</u>
<u>銀 行 借 款</u>		
無擔保借款	\$ 864,337	\$ 791,333
擔保借款 (附註二七)	<u>177,775</u>	<u>290,816</u>
	1,042,112	1,082,149
減：一年內到期部分	<u>413,342</u>	<u>334,433</u>
	<u>\$ 628,770</u>	<u>\$ 747,716</u>

(接次頁)

(承前頁)

	112年12月31日	111年12月31日
無擔保借款年利率(%)	2.00~2.72	2.00~2.48
擔保借款年利率(%)	2.32	2.19~2.20
無擔保借款到期期間	113.05~117.10	112.04~116.08
擔保借款到期期間	114.07	114.07~126.08

依據部分銀行融資合約規定，合併公司以經會計師核閱後之第 2 季及查核後之年度合併財務報告為基礎，應維持特定財務比率。

合併公司於 112 年 12 月 31 日部分借款未符合銀行融資合約利息保障倍數及負債比率之條件，除部分已取得銀行豁免者外，其餘依合約規定，融資銀行得調動借款利率。

合併公司於 111 年 12 月 31 日部分借款未符合銀行融資合約利息保障倍數之條件，依合約規定，融資銀行得調動借款利率。

十八、退職後福利計畫

(一) 確定提撥計畫

1. 本公司所適用「勞工退休金條例」之退休金制度，係屬政府管理之確定提撥退休計畫，依員工每月薪資 6% 提撥退休金至勞工保險局之個人專戶。
2. 子公司東莞建通公司、蘇州建通公司及越南建通公司係依當地法令規定按地方標準工資提撥養老保險費繳付政府有關部門，亦屬確定提撥退休辦法。

(二) 確定福利計畫

本公司依我國「勞動基準法」辦理之退休金制度係屬政府管理之確定福利退休計畫。員工退休金之支付，係根據服務年資及核准退休日前 6 個月平均工資計算。本公司按員工每月薪資總額 4% 提撥退休金，交由勞工退休準備金監督委員會以該委員會名義存入台灣銀行之專戶，年度終了前，若估算專戶餘額

不足給付次一年度內預估達到退休條件之勞工，次一年度 3 月底前將一次提撥其差額。該專戶係委託勞動部勞動基金運用局管理，本公司並無影響投資管理策略之權利。

列入合併資產負債表之確定福利計畫金額列示如下：

	<u>112 年 12 月 31 日</u>	<u>111 年 12 月 31 日</u>
確定福利義務現值	\$ 63,266	\$ 69,145
計畫資產公允價值	(<u>68,192</u>)	(<u>69,553</u>)
淨確定福利資產	(<u>\$ 4,926</u>)	(<u>\$ 408</u>)

淨確定福利負債變動如下：

	<u>確 定 福 利 計 畫 資 產</u>	<u>確 定 福 利 計 畫 資 產</u>	<u>淨 確 定 福 利</u>
	<u>義 務 現 值</u>	<u>公 允 價 值</u>	<u>負 債 (資 產)</u>
111 年 1 月 1 日	<u>\$ 70,206</u>	(<u>\$ 59,794</u>)	<u>\$ 10,412</u>
服務成本			
當期服務成本	267	-	267
利息費用 (收入)	<u>491</u>	(<u>424</u>)	<u>67</u>
認列於損益	<u>758</u>	(<u>424</u>)	<u>334</u>
再衡量數			
計畫資產報酬 (除包含於			
淨利息之金額外)	-	(4,645)	(4,645)
精算損失—財務假設變			
動	630	-	630
精算損失—經驗調整	<u>3,014</u>	<u>-</u>	<u>3,014</u>
認列於其他綜合損益	<u>3,644</u>	(<u>4,645</u>)	(<u>1,001</u>)
雇主提撥	<u>-</u>	(<u>10,153</u>)	(<u>10,153</u>)
福利支付數			
計畫資產	(<u>5,463</u>)	<u>5,463</u>	<u>-</u>
111 年 12 月 31 日	<u>69,145</u>	(<u>69,553</u>)	(<u>408</u>)
服務成本			
當期服務成本	240	-	240
利息費用 (收入)	<u>864</u>	(<u>880</u>)	(<u>16</u>)
認列於損益	<u>1,104</u>	(<u>880</u>)	<u>224</u>

(接 次 頁)

(承前頁)

	確定福利義務現值	計畫資產公允價值	淨確定福利負債(資產)
再衡量數			
計畫資產報酬(除包含於淨利息之金額外)	\$ -	(\$ 545)	(\$ 545)
精算利益—經驗調整	(2,481)	-	(2,481)
認列於其他綜合損益	(2,481)	(545)	(3,026)
雇主提撥	-	(1,716)	(1,716)
福利支付數			
計畫資產	(4,502)	4,502	-
112年12月31日	<u>\$63,266</u>	<u>(\$68,192)</u>	<u>(\$ 4,926)</u>

本公司因「勞動基準法」之退休金制度暴露於下列風險：

1. 投資風險

勞動部勞動基金運用局透過自行運用及委託經營方式，將勞工退休基金分別投資於國內(外)權益證券與債務證券及銀行存款等標的，惟本公司之計畫資產得分配金額係以不低於當地銀行2年定期存款利率計算而得之收益。

2. 利率風險

政府公債之利率下降將使確定福利義務現值增加，惟計畫資產之債務投資報酬亦會隨之增加，兩者對淨確定福利負債之影響具有部分抵銷之效果。

3. 薪資風險

確定福利義務現值之計算係參考計畫成員之未來薪資。因此計畫成員薪資之增加將使確定福利義務現值增加。

本公司之確定福利義務現值係由合格精算師進行精算，衡量日之重大假設如下：

	112年12月31日	111年12月31日
折現率(%)	1.25	1.25
薪資預期增加率(%)	2.00	2.00

若重大精算假設分別發生合理可能之變動，在所有其他假設維持不變之情況下，將使確定福利義務現值增加（減少）之金額如下：

	<u>112年12月31日</u>	<u>111年12月31日</u>
折現率		
增加 0.25%	(\$ 445)	(\$ 640)
減少 0.25%	<u>\$ 454</u>	<u>\$ 657</u>
薪資預期增加率		
增加 1%	<u>\$ 1,846</u>	<u>\$ 2,674</u>
減少 1%	(\$ 1,729)	(\$ 2,480)

由於精算假設可能彼此相關，僅單一假設變動之可能性不大，故上述敏感度分析可能無法反映確定福利義務現值實際變動情形。

	<u>112年12月31日</u>	<u>111年12月31日</u>
預期一年內提撥金額	<u>\$ 1,727</u>	<u>\$ 1,743</u>
確定福利義務平均到期期間（年）	5.5	6.7

十九、權益

(一) 普通股股本

	<u>112年12月31日</u>	<u>111年12月31日</u>
額定股數（千股）	<u>221,000</u>	<u>221,000</u>
額定股本	<u>\$2,210,000</u>	<u>\$2,210,000</u>
已發行且已收足股款之股數（千股）	<u>169,200</u>	<u>169,200</u>
已發行股本	<u>\$1,692,000</u>	<u>\$1,692,000</u>

已發行之普通股每股面額為 10 元，每股享有一表決權及收取股利之權利。

(二) 資本公積

項 目	112 年 12 月 31 日	111 年 12 月 31 日
股票發行溢價	\$266,411	\$266,411
庫藏股票交易	<u>4,904</u>	<u>4,904</u>
	<u>\$271,315</u>	<u>\$271,315</u>

上述資本公積得用以彌補虧損，亦得於公司無虧損時，用以發放現金股利或撥充股本，惟撥充股本時每年以實收股本之一定比率為限。

(三) 保留盈餘及股利政策

依本公司章程之盈餘分派政策規定，本公司年度決算如有盈餘，依法繳納稅捐，彌補累積虧損後，再提列 10% 法定盈餘公積，但法定盈餘公積已達本公司實收資本額時，得不再提列，其餘再依法令規定提列或迴轉特別盈餘公積；如尚有餘額，併同累積未分配盈餘，由董事會擬具盈餘分配議案，以發行新股方式為之時，應提請股東會決議後分派之。

本公司章程亦明定就前期累積之其他權益減項淨額提列特別盈餘公積時，若前期未分配盈餘不足提列，將自當期稅後淨利加計稅後淨利以外項目計入當期未分配盈餘之數額提列。

另本公司章程訂明依公司法第 240 條規定授權董事會以三分之二以上董事之出席，及出席董事過半數之決議以發放現金方式分派股息及紅利或公司法第 241 條規定之法定盈餘公積及資本公積之全部或一部，並報告股東會。

本公司在營業上所處環境尚具成長性，為因應未來營運擴展計劃，股東紅利採「剩餘股利政策」，將掌握經濟環境，以求永續經營及長遠發展。董事會擬訂盈餘分配案時，其中股東股息及紅利之現金部分不低於股東分配數之 10%，惟若股東現金股利每股不足 0.2 元時得改配發股票股利。

法定盈餘公積得用以彌補虧損。公司無虧損時，法定盈餘公積超過實收股本總額 25% 之部分除得撥充股本外，尚得以現金分配予股東。

本公司分別於 112 年 6 月及 111 年 6 月舉行股東常會決議通過 111 年度虧損撥補案及 110 年度盈餘分配案如下：

	111 年度	110 年度
法定盈餘公積	\$ <u> -</u>	\$ <u>21,655</u>
特別盈餘公積	(<u>\$61,769</u>)	<u>\$74,153</u>
現金股利	\$ <u> -</u>	<u>\$49,770</u>
每股現金股利 (元)	\$ <u> -</u>	<u>\$ 0.3</u>

本公司董事會於 113 年 3 月 12 日擬議 112 年度虧損撥補案，尚待 113 年 6 月股東會決議。

(四) 其他權益項目

1. 國外營運機構財務報表換算之兌換差額

	112 年度	111 年度
年初餘額	(<u>\$102,745</u>)	(<u>\$165,045</u>)
當年度產生		
國外營運機構之兌換差額	(48,934)	65,997
所得稅影響數	<u>2,015</u>	(<u>3,697</u>)
年底餘額	(<u>\$149,664</u>)	(<u>\$102,745</u>)

2. 透過其他綜合損益按公允價值衡量之金融資產未實現評價損益

	112 年度	111 年度
年初餘額	(\$ 29)	\$ 1,303
當年度產生		
未實現損益－權益工具	10,144	(2,492)
所得稅影響數	27	141
處分權益工具累計損益		
移轉至保留盈餘	(<u>2,493</u>)	<u>1,019</u>
年底餘額	<u>\$ 7,649</u>	(<u>\$ 29</u>)

(五) 庫藏股票

	112 年度	111 年度
年初及年底股數 (千股)	<u>3,301</u>	<u>3,301</u>

本公司持有之庫藏股票，將用以轉讓予員工，若於買回之日起 5 年內未轉讓者，視為公司未發行股份，並予以註銷辦理變更登記。另依證券交易法規定庫藏股票不得質押，亦不得享有股利之分派及表決權等權利。

二十、營業收入

	112 年度	111 年度
客戶合約收入		
商品銷貨收入	<u>\$2,590,481</u>	<u>\$2,881,970</u>

(一) 合約餘額

	112 年 12 月 31 日	111 年 12 月 31 日	111 年 1 月 1 日
應收票據	\$ 153,039	\$ 104,649	\$ 188,673
應收帳款淨額	<u>807,014</u>	<u>695,020</u>	<u>1,130,767</u>
	<u>\$ 960,053</u>	<u>\$ 799,669</u>	<u>\$ 1,319,440</u>

(二) 客戶合約收入之細分

收入細分資訊請參閱附註三一。

二一、合併稅前淨損

合併稅前淨損係包含以下項目：

(一) 利息收入

	112 年度	111 年度
銀行存款之孳息	<u>\$17,098</u>	<u>\$11,351</u>

(二) 其他收入

	112 年度	111 年度
股利收入	\$ 378	\$ 158
其他	<u>3,724</u>	<u>5,676</u>
	<u>\$ 4,102</u>	<u>\$ 5,834</u>

(三) 其他利益及損失

	112 年度	111 年度
淨外幣兌換利益	\$ 22,783	\$105,705
處分不動產、廠房及設備 損失淨額	(4,455)	(5,593)
透過損益按公允價值衡 量之金融工具淨利益 (損失)	1,788	(4,172)
減損損失(附註十四)	(5,194)	-
其他	(3,363)	(3,829)
	<u>\$ 11,559</u>	<u>\$ 92,111</u>

(四) 財務成本

	112 年度	111 年度
借款利息	\$ 45,587	\$ 50,978
租賃負債之利息	296	355
減：列入符合要件資產成 本中之金額	<u>5,441</u>	<u>3,612</u>
	<u>\$ 40,442</u>	<u>\$ 47,721</u>
利息資本化利率(%)	2.04~4.20	1.47~4.80

(五) 折舊及攤銷

	112 年度	111 年度
不動產、廠房及設備	\$231,521	\$243,211
使用權資產	2,795	2,713
其他非流動資產	<u>3,227</u>	<u>3,799</u>
	<u>\$237,543</u>	<u>\$249,723</u>
折舊費用依功能別彙總		
營業成本	\$199,142	\$212,011
營業費用	<u>35,174</u>	<u>33,913</u>
	<u>\$234,316</u>	<u>\$245,924</u>
攤銷費用依功能別彙總		
營業成本	\$ 73	\$ 15
營業費用	<u>3,154</u>	<u>3,784</u>
	<u>\$ 3,227</u>	<u>\$ 3,799</u>

(六) 員工福利費用

	112 年度	111 年度
退職後福利 (附註十八)		
確定提撥計畫	\$ 28,759	\$ 28,278
確定福利計畫	<u>224</u>	<u>334</u>
	28,983	28,612
短期員工福利	<u>427,602</u>	<u>431,795</u>
	<u>\$456,585</u>	<u>\$460,407</u>
依功能別彙總		
營業成本	\$316,795	\$315,386
營業費用	<u>139,790</u>	<u>145,021</u>
	<u>\$456,585</u>	<u>\$460,407</u>

(七) 員工酬勞及董事酬勞

本公司依章程規定，以當年度彌補虧損後且扣除分派員工及董事酬勞前之稅前利益分別以不低於 3% 及不高於 5% 提撥員工酬勞及董事酬勞。112 及 111 年度本公司為淨損，故未提撥員工酬勞及董監事酬勞。

年度合併財務報告通過發布日後若金額仍有變動，則依會計估計變動處理，於次一年度調整入帳。

有關本公司董事會決議之員工及董事酬勞資訊，請至台灣證券交易所「公開資訊觀測站」查詢。

二二、所得稅

(一) 認列於損益之所得稅

所得稅利益之主要組成項目如下：

	112 年度	111 年度
當期所得稅		
本年度產生者	\$ 2,627	\$ 7,630
以前年度之調整	<u>6,349</u>	<u>(4,065)</u>
	<u>8,976</u>	<u>3,565</u>
遞延所得稅		
本年度產生者	(93,258)	(78,248)
以前年度之調整	<u>(17,138)</u>	<u>-</u>
	<u>(110,396)</u>	<u>(78,248)</u>
	<u>(\$101,420)</u>	<u>(\$ 74,683)</u>

會計損失與所得稅利益之調節如下：

	<u>112 年度</u>	<u>111 年度</u>
合併稅前淨損	(<u>\$274,858</u>)	(<u>\$177,797</u>)
合併稅前淨損按法定稅率計算之所得稅利益	(\$ 62,179)	(\$ 42,785)
稅上不可減除之費損(可減除之收益)	2,496	540
子公司損失之遞延所得稅影響數	(31,187)	(28,686)
以前年度之調整	(10,789)	(4,065)
不得扣抵之扣繳稅款	<u>239</u>	<u>313</u>
	<u>(\$101,420)</u>	<u>(\$ 74,683)</u>

(二) 認列於其他綜合損益之所得稅利益(費用)

	<u>112 年度</u>	<u>111 年度</u>
遞延所得稅		
本年度產生者		
國外營運機構換算	\$ 2,015	(\$ 3,697)
確定福利計畫再衡量數	(605)	(200)
透過其他綜合損益按公允價值衡量之金融資產未實現損益	<u>27</u>	<u>141</u>
	<u>\$ 1,437</u>	<u>(\$ 3,756)</u>

(三) 本期所得稅資產

	<u>112 年 12 月 31 日</u>	<u>111 年 12 月 31 日</u>
本期所得稅資產		
應收退稅款	<u>\$ 781</u>	<u>\$18,442</u>

(四) 遞延所得稅資產與負債

遞延所得稅資產及負債淨額之變動如下：

112 年度

遞延所得稅資產	認列於其他直接認列					年底餘額
	年初餘額	認列於損益	綜合損益	於權益	兌換差額	
<u>遞延所得稅資產</u>						
暫時性差異						
未實現遞延利益	\$ 19,477	\$ 2,577	\$ -	\$ -	\$ 946	\$ 23,000
國外投資損益及兌換差額	24,196	17,846	2,015	-	-	44,057
不動產、廠房及設備	16,094	956	-	-	(320)	16,730
存貨減損損失	21,090	(6,047)	-	-	(1,077)	13,966
其他	6,579	(591)	27	(27)	(1,388)	4,600
	87,436	14,741	2,042	(27)	(1,839)	102,353
虧損扣抵	33,178	80,877	-	-	(2,666)	111,389
	<u>\$120,614</u>	<u>\$ 95,618</u>	<u>\$ 2,042</u>	<u>(\$ 27)</u>	<u>(\$ 4,505)</u>	<u>\$213,742</u>
<u>遞延所得稅負債</u>						
暫時性差異						
確定福利退休計畫	\$ 82	\$ 298	\$ 605	\$ -	\$ -	\$ 985
國外投資損益及兌換差額	25,599	(12,852)	-	-	(26)	12,721
土地增值稅	7,398	-	-	-	-	7,398
其他	2,916	(2,224)	-	-	222	914
	<u>\$ 35,995</u>	<u>(\$ 14,778)</u>	<u>\$ 605</u>	<u>\$ -</u>	<u>\$ 196</u>	<u>\$ 22,018</u>

111 年度

遞延所得稅資產	認列於其他直接認列					年底餘額
	年初餘額	認列於損益	綜合損益	於權益	兌換差額	
<u>遞延所得稅資產</u>						
暫時性差異						
未實現遞延利益	\$ 25,883	(\$ 6,406)	\$ -	\$ -	\$ -	\$ 19,477
確定福利退休計畫	2,082	(3,121)	1,039	-	-	-
國外投資損益及兌換差額	22,585	5,308	(3,697)	-	-	24,196
不動產、廠房及設備	13,848	2,294	-	-	(48)	16,094
存貨減損損失	8,683	12,082	-	-	325	21,090
其他	4,105	2,129	141	(157)	361	6,579
	77,186	12,286	(2,517)	(157)	638	87,436
虧損扣抵	11,539	21,777	-	-	(138)	33,178
	<u>\$ 88,725</u>	<u>\$ 34,063</u>	<u>(\$ 2,517)</u>	<u>(\$ 157)</u>	<u>\$ 500</u>	<u>\$120,614</u>
<u>遞延所得稅負債</u>						
暫時性差異						
確定福利退休計畫	\$ -	(\$ 1,157)	\$ 1,239	\$ -	\$ -	\$ 82
國外投資損益及兌換差額	61,048	(38,419)	-	-	2,970	25,599
土地增值稅	7,398	-	-	-	-	7,398
其他	7,523	(4,609)	-	-	2	2,916
	<u>\$ 75,969</u>	<u>(\$ 44,185)</u>	<u>\$ 1,239</u>	<u>\$ -</u>	<u>\$ 2,972</u>	<u>\$ 35,995</u>

(五) 未使用之虧損扣抵金額

截至 112 年 12 月 31 日止，虧損扣抵相關資訊如下：

<u>尚未扣抵餘額</u>	<u>最後扣抵年度</u>
\$ 145,299	116
210,843	117
40,507	120
35,324	121
<u>52,153</u>	122
<u>\$ 484,126</u>	

(六) 所得稅核定情形

本公司及越南建通公司之所得稅結算申報案件業經稅捐稽徵機關分別核定至 110 及 109 年度，東莞建通公司及蘇州建通公司及越南建通公司截至 111 年度之所得稅已向當地稅務機關彙算清繳完成。

二三、每股淨損

本公司 112 及 111 年度產生淨損，是以計算稀釋每股虧損時，不具稀釋效果。

用以計算每股淨損之淨損及普通股加權平均股數如下：

分子－歸屬於本公司業主之本年度淨損

	<u>112 年度</u>	<u>111 年度</u>
用以計算每股淨損之淨損	<u>(\$173,438)</u>	<u>(\$103,114)</u>

分母－股數（千股）

	<u>112 年度</u>	<u>111 年度</u>
用以計算每股淨損之普通股加權 平均股數	<u>165,899</u>	<u>165,899</u>

本公司得選擇以股票或現金發放員工酬勞，於計算稀釋每股盈餘時，假設員工酬勞將採發放股票方式，並於該潛在普通股具有稀釋作用時計入加權平均流通在外股數，以計算稀釋每股盈餘。於次年度董事會決議員工酬勞發放股數前計算稀釋每股盈餘時，亦繼續考量該等潛在普通股之稀釋作用。

二四、資本風險管理

合併公司進行資本管理係藉由將債務及權益餘額最適化，將資本有效之運用，並確保各公司順利營運。合併公司之資本結構係由合併之淨負債及權益所組成，合併公司除須依借款銀行融資合約規定維持特定財務比率外（請參閱附註十七），不須遵守其他外部資本規定。

合併公司主要管理階層每季檢視公司資本結構，其檢視內容包括考量各類資本之成本及相關風險，合併公司依據主要管理階層之建議平衡其整體資本結構。

二五、金融工具

(一) 公允價值之資訊－非按公允價值衡量之金融工具

合併公司管理階層認為非按公允價值衡量之金融資產及金融負債之帳面金額趨近其公允價值。

(二) 公允價值之資訊－以重複性基礎按公允價值衡量之金融工具

112年12月31日

	第 1 等級	第 2 等級	第 3 等級	合 計
透過損益按公允價值衡量之金融資產				
基金受益憑證	\$ 6,247	\$ -	\$ -	\$ 6,247
透過其他綜合損益按公允價值衡量之金融資產				
權益工具投資				
國內上市（櫃）股票	\$ 40,006	\$ -	\$ -	\$ 40,006
國外上市股票	213	-	-	213
	<u>\$ 40,219</u>	<u>\$ -</u>	<u>\$ -</u>	<u>\$ 40,219</u>

111年12月31日

	第 1 等級	第 2 等級	第 3 等級	合 計
透過其他綜合損益按公允價值衡量之金融資產				
權益工具投資				
國內上市（櫃）股票	\$ 620	\$ -	\$ -	\$ 620

112及111年度無第1等級及第2等級公允價值衡量間移轉之情形。

(三) 金融工具之種類

	112年12月31日	111年12月31日
<u>金融資產</u>		
按攤銷後成本衡量(註1)	\$2,039,021	\$2,006,490
透過損益按公允價值衡量		
強制透過損益按公允價值衡量	6,247	-
透過其他綜合損益按公允價值衡量		
權益工具投資	40,219	620
<u>金融負債</u>		
按攤銷後成本衡量(註2)	3,196,092	2,451,393

註1：係包含現金及約當現金、應收票據、應收帳款、其他應收款及其他金融資產等。

註2：係包含短期借款、應付短期票券、應付票據、應付帳款、其他應付款及長期借款（含一年內到期）等。

(四) 財務風險管理目的與政策

合併公司之財務管理部門係為各業務單位提供服務，統籌協調進入金融市場操作，藉由分析暴險程度以監督及管理合併公司營運有關之財務風險。該等風險包括市場風險、信用風險及流動性風險。

1. 市場風險

合併公司之營運活動使合併公司承擔之主要市場風險如下：

(1) 匯率風險

合併公司從事外幣計價之交易，因而產生匯率變動暴險，於資產負債表日非功能性貨幣計價之貨幣性資產與負債帳面金額（包含合併財務報告中已沖銷之非功能性貨幣計價之貨幣性項目），參閱附註二九。

敏感度分析

合併公司主要受到美元及港幣匯率波動之影響。

合併公司內部向主要管理階層報告匯率風險時所使用之敏感度比率為 1%，敏感度分析僅包括資產負債表日流通在外之外幣貨幣性項目。下表之正數係表示當功能性貨幣相對於美元或港幣貶值 1% 時，將使稅前淨利增加之金額。

	112 年度	111 年度
美 元	\$ 1,253	\$ 4,024
港 幣	133	420

(2) 利率風險

因合併公司同時以固定及浮動利率借入資金，因而產生利率暴險。合併公司藉由維持一適當之固定及浮動利率組合來管理利率風險。

合併公司於資產負債表日受利率暴險之金融資產及金融負債帳面金額如下：

	112 年 12 月 31 日	111 年 12 月 31 日
具公允價值利率風險		
金融資產	\$ 160,867	\$ 341,960
金融負債	539,074	448,008
具現金流量利率風險		
金融資產	899,053	841,109
金融負債	1,500,905	1,434,346

敏感度分析

下列敏感度分析係依非衍生工具於資產負債表日之利率暴險而決定。對於浮動利率之資產及負債，其分析方式係假設資產負債表日流通在外之資產及負債金額於報導期間皆流通在外。

若利率增加／減少 1%，在所有其他變數維持不變之情況下，合併公司 112 及 111 年度之稅前淨利將分別減少／增加 6,019 千元及 5,932 千元，主因為合併公司之浮動利率銀行存款及借款。

(3) 其他價格風險

合併公司因權益證券投資而產生權益價格暴險。該權益投資非持有供交易而係屬策略性投資，合併公司管理階層藉由持有不同風險投資組合以管理風險。

敏感度分析

下列敏感度分析係依資產負債表日之權益價格暴險進行。

若透過損益按公允價值衡量之金融資產公允價值上漲／下跌 1%，112 年度稅前損益將因持有該等投資而增加／減少 62 千元。

若權益價格上漲／下跌 1%，112 及 111 年度稅前其他綜合損益將因透過其他綜合損益按公允價值衡量之金融資產之公允價值上升／下跌而分別增加／減少 402 千元及 6 千元。

2. 信用風險

信用風險係指交易對方拖欠合約義務而造成合併公司財務損失之風險。合併公司可能因交易對方未履行義務造成財務損失之最大信用風險暴險主要係來自於合併資產負債表所認列之金融資產帳面金額。

合併公司應收款項交易顯著集中於若干人，信用風險顯著集中之客戶應收款項餘額，請參閱附註九。

3. 流動性風險

合併公司流動性風險管理之最終責任在董事會，其建立適當的流動性風險管理架構，以因應合併公司籌資與流動性的管理需求。

合併公司透過維持足夠之銀行融資額度、持續監督現金流量，以及規劃以到期日相近之金融資產清償負債來管理流動性風險。

非衍生金融負債之流動性風險表

非衍生金融負債剩餘合約到期分析係依合併公司最早可能被要求還款之日期，按金融負債未折現現金流量（包含本金及估計利息）編製。因此，合併公司可被要求立即還款之負債，係列於下表最早之期間內，不考慮交易對方立即執行該權利之機率；其他非衍生金融負債到期分析係依照約定之還款日編製。

以浮動利率支付之利息現金流量，其未折現之利息金額係依據資產負債表日之利率估算而得。

112年12月31日	要求即付或			
	短於1個月	1至3個月	4個月至1年	1至5年
固定利率工具	\$170,927	\$ 40,428	\$284,662	\$ 50,351
浮動利率工具	81,076	243,552	626,384	593,630
租賃負債	90	179	674	360
財務保證負債	6,925	10,438	12,791	-
無附息負債	<u>556,510</u>	<u>400,309</u>	<u>198,539</u>	<u>-</u>
	<u>\$815,528</u>	<u>\$694,906</u>	<u>\$1,123,050</u>	<u>\$644,341</u>

111年12月31日	要求即付或				
	短於1個月	1至3個月	4個月至1年	1至5年	5年以上
固定利率工具	\$ 151,084	\$ 1,384	\$ 201,801	\$ 102,211	\$ -
浮動利率工具	57,591	25,001	728,812	650,461	17,660
租賃負債	90	179	806	1,275	-
財務保證負債	9,078	6,974	3,459	-	-
無附息負債	<u>258,220</u>	<u>127,431</u>	<u>183,553</u>	<u>-</u>	<u>-</u>
	<u>\$ 476,063</u>	<u>\$ 160,969</u>	<u>\$1,118,431</u>	<u>\$ 753,947</u>	<u>\$ 17,660</u>

上述非衍生金融負債之浮動利率工具金額，將因浮動利率與資產負債表日所估計之利率不同而改變。

(五) 金融資產移轉資訊

合併公司將部分中國地區之應收銀行承兌匯票背書轉讓予供應商以支付應付帳款，相關資訊如下：

	112 年 12 月 31 日	111 年 12 月 31 日
已移轉但未除列 (註 1)	\$49,451	\$23,794
已移轉並已除列 (註 2)	<u>30,154</u>	<u>19,511</u>
	<u>\$79,605</u>	<u>\$43,305</u>
到期期間	113.01~113.05	112.01~112.05

註 1：該些應收承兌匯票若到期時無法收回，供應商有權要求合併公司支付未結清餘額，是以合併公司並未移轉該應收承兌匯票之重大風險及報酬，並持續認列上述應收承兌匯票且將該已移轉之應收承兌匯票作為擔保品。

註 2：該些票據之幾乎所有風險及報酬已移轉，但若該等已除列銀行承兌匯票到期時未能兌現，供應商仍有權要求合併公司清償，故合併公司仍持續參與該等票據。合併公司持續參與已除列銀行承兌匯票之最大損失暴險金額為已移轉而尚未到期之銀行承兌匯票面額。考量已除列銀行承兌匯票之信用風險，合併公司評估其持續參與之公允價值並不重大。

於 112 及 111 年度，合併公司於移轉應收銀行承兌匯票時並未認列任何損益，持續參與該等票據於本年度及累積均未認列任何損益。

二六、關係人交易

除已於其他附註揭露外，合併公司與關係人間之交易如下：

(一) 關係人名稱及其關係

關 係 人 名 稱	與 合 併 公 司 之 關 係
蘇 敦 禮	主要管理階層
蘇 中 宏	主要管理階層
古 恆 昌	主要管理階層
蘇 洪 月 姬	其他關係人
蘇 敦 仁	其他關係人
蘇 敦 義	其他關係人

(二) 應付關係人款項

帳 列 項 目	關係人類別 / 名稱	112 年 12 月 31 日	111 年 12 月 31 日
其他應付款－關係人	主要管理階層		
	蘇 敦 禮	<u>\$890</u>	<u>\$ -</u>

上述其他應付款係應付租金。

流通在外之應付關係人款項餘額係未提供擔保。

(三) 勞 務 費

子公司主要管理階層及其他關係人提供本公司顧問輔導服務，112 及 111 年度認列並支付勞務費分別為 2,244 千元及 3,800 千元，帳列營業費用項下。

(四) 對主要管理階層之獎酬

	112 年度	111 年度
短期員工福利	<u>\$13,748</u>	<u>\$12,575</u>
退職後福利	<u>261</u>	<u>260</u>
	<u>\$14,009</u>	<u>\$12,835</u>

董事及其他主要管理階層之薪酬係由薪酬委員會依照個人績效及市場趨勢決定。

(五) 承租協議

帳 列 項 目	關係人類別 / 名稱	112 年 12 月 31 日	111 年 12 月 31 日
租賃負債	主要管理階層 蘇 中 宏	<u>\$303</u>	<u>\$342</u>
取得使用權資產	主要管理階層 蘇 中 宏	<u>\$ -</u>	<u>\$348</u>
財務成本	主要管理階層 蘇 中 宏	<u>\$ 81</u>	<u>\$ 14</u>
租金費用	主要管理階層 蘇 敦 禮 蘇 中 宏	<u>\$890</u> <u>-</u> <u>\$890</u>	<u>\$890</u> <u>80</u> <u>\$970</u>

本公司與關係人間之租賃契約，租金給付金額係經雙方議價決定，並依一般付款條件支付。

(六) 取得不動產、廠房及設備

本公司於 111 年 6 月與關係人蘇洪月姬簽訂土地購置契約，用以興建廠房，合約總價款係參考專家鑑價報告議定。該土地已於 111 年 7 月 29 日完成過戶登記。

(七) 保證

關係人為合併公司之銀行借款提供連帶保證之資訊如下：

擔保人	112 年 12 月 31 日	111 年 12 月 31 日
蘇敦禮	\$ 993,903	\$ 926,699
蘇中宏	807,003	757,648
	<u>\$1,800,906</u>	<u>\$1,684,347</u>

二七、質抵押之資產

合併公司已提供下列資產作為銀行借款、應付銀行承兌匯票或履約保證之擔保品：

	112 年 12 月 31 日	111 年 12 月 31 日
不動產、廠房及設備	\$372,756	\$496,201
質押定期存款（其他金融資產）	9,658	10,470
使用權資產	27,934	29,495
	<u>\$410,348</u>	<u>\$536,166</u>

二八、重大或有負債及未認列之合約承諾

合併公司截至 112 年 12 月 31 日之重大或有負債及未認列之合約承諾如下：

(一) 合併公司未認列之購置不動產、廠房及設備合約承諾金額為 90,580 千元。

(二) 合併公司未認列之採購原料合約承諾金額為 25,336 千元。

二九、具重大影響之外幣資產及負債資訊

以下資訊係按合併公司各個體功能性貨幣以外之外幣彙總表達，所揭露之匯率係指該等外幣換算至功能性貨幣之匯率。具重大影響之外幣資產及負債如下：

		外幣 (千元) 匯		新 台 幣 率 (千元)	
112 年 12 月 31 日					
外幣資產					
貨幣性項目					
美 元	\$	4,501	30.71	(美元：新台幣)	\$ 138,228
美 元		22,675	7.0957	(美元：人民幣)	696,344
美 元		25,229	7.8123	(美元：港幣)	774,793
美 元		6,002	24,412	(美元：越南盾)	184,330
港 幣		438	3.9310	(港幣：新台幣)	1,720
港 幣		12,117	0.9083	(港幣：人民幣)	47,632
港 幣		1,271	0.1280	(港幣：美元)	4,997
					<u>\$ 1,848,044</u>

112 年 12 月 31 日					
外幣負債					
貨幣性項目					
美 元		1,576	30.71	(美元：新台幣)	\$ 48,387
美 元		5,052	7.0957	(美元：人民幣)	155,134
美 元		21,644	7.8123	(美元：港幣)	664,672
美 元		26,058	24,412	(美元：越南盾)	800,249
港 幣		10,341	3.9310	(港幣：新台幣)	40,651
港 幣		100	0.9083	(港幣：人民幣)	392
					<u>\$ 1,709,485</u>

111 年 12 月 31 日					
外幣資產					
貨幣性項目					
美 元		19,587	30.715	(美元：新台幣)	\$ 601,615
美 元		9,465	6.9664	(美元：人民幣)	290,703
美 元		14,559	7.7977	(美元：港幣)	447,188
美 元		4,057	23,736	(美元：越南盾)	124,608
港 幣		426	3.9390	(港幣：新台幣)	1,676
港 幣		26,387	0.8934	(港幣：人民幣)	103,937
港 幣		1,236	0.1282	(港幣：美元)	4,870
					<u>\$ 1,574,597</u>

外幣負債					
貨幣性項目					
美 元		1,192	30.715	(美元：新台幣)	\$ 36,617
美 元		3,643	6.9664	(美元：人民幣)	111,899
美 元		11,209	7.7977	(美元：港幣)	344,283
美 元		18,524	23,736	(美元：越南盾)	568,964

(接次頁)

(承前頁)

	外幣 (千元)	匯	率	新 台 幣 (千元)
港 幣	\$ 17,226	3.9390	(港幣：新台幣)	\$ 67,852
港 幣	153	0.8934	(港幣：人民幣)	601
				<u>\$1,130,216</u>

合併公司於 112 及 111 年度外幣兌換損益 (含已實現及未實現) 分別為淨利益 22,783 千元及淨利益 105,705 千元，由於外幣交易及集團個體之功能性貨幣種類繁多，故無法按各重大影響之外幣別揭露兌換損益。

三十、附註揭露事項

(一) 重大交易事項

1. 資金貸與他人：附表一。
2. 為他人背書保證：無。
3. 年底持有有價證券情形：附表二。
4. 累積買進或賣出同一有價證券之金額達新台幣 3 億元或實收資本額 20% 以上：無。
5. 取得不動產之金額達新台幣 3 億元或實收資本額 20% 以上：無。
6. 處分不動產之金額達新台幣 3 億元或實收資本額 20% 以上：無。
7. 與關係人進、銷貨之金額達新台幣 1 億元或實收資本額 20% 以上：附表三。
8. 應收關係人款項達新台幣 1 億元或實收資本額 20% 以上：附表四。
9. 從事衍生工具交易：合併公司於 112 年度承作期貨交易產生淨損失 127 千元。
10. 其他：母子公司間及各子公司間之業務關係及重要交易往來情形及金額：附表八。

(二) 轉投資事業相關資訊：附表五。

(三) 大陸投資資訊

1. 大陸被投資公司名稱、主要營業項目、實收資本額、投資方式、資金匯出入情形、持股比例、本年度損益及認列之投資損益、年底投資帳面金額、已匯回投資損益及赴大陸地區投資限額：附表六。
2. 與大陸被投資公司直接或間接經由第三地區所發生下列之重大交易事項，及其價格、付款條件、未實現損益：
 - (1) 進貨金額及百分比與相關應付款項之年底餘額及百分比：附表七。
 - (2) 銷貨金額及百分比與相關應收款項之年底餘額及百分比：附表七。
 - (3) 財產交易金額及其所產生之損益數額：附表七。
 - (4) 票據背書保證或提供擔保品之年底餘額及其目的：無。
 - (5) 資金融通之最高餘額、年底餘額、利率區間及當年度利息總額：無。
 - (6) 其他對當年度損益或財務狀況有重大影響之交易事項，如勞務之提供或收受等：附表八。

(四) 主要股東資訊

股權比例達 5% 以上之股東名稱、持股數額及比例：附表九。

三一、部門資訊

提供給主要營運決策者用以分配資源及評量部門績效之資訊，主要營運決策者將合併公司各個體視為個別營運部門，惟編製財務報告時，合併公司考量下列因素，將該等營運部門彙總視為單一營運部門：

- (一) 該等營運部門具有類似之產銷模式；
- (二) 該等營運部門具有類似之主要營業項目；
- (三) 該等營運部門之財務業務就合併財務報告非屬重大。

合併公司之應報導部門如下：

- 本公司。
- 東莞建通公司及合吉米位公司。
- 蘇州建通公司及全球香港公司。

- 越南建通公司。
- 其他。

(一) 部門收入與營運結果

合併公司之收入與營運結果、部門資產及負債依應報導部門分析如下：

	東莞建通及蘇州建通及							
	本公司	合吉米位	全球香港	越南建通	其他	調整及沖銷	合併	
112 年度								
來自外部客戶收入	\$ 328,837	\$ 688,171	\$ 1,540,326	\$ 33,147	\$ -	\$ -	\$ 2,590,481	
部門間收入	<u>76,217</u>	<u>451,997</u>	<u>1,733,638</u>	<u>1,029,690</u>	-	(3,291,542)	-	
部門收入	<u>\$ 405,054</u>	<u>\$ 1,140,168</u>	<u>\$ 3,273,964</u>	<u>\$ 1,062,837</u>	<u>\$ -</u>	<u>(\$ 3,291,542)</u>	<u>\$ 2,590,481</u>	
112 年度								
部門利益 (損失)	<u>(\$ 84,434)</u>	<u>(\$ 123,333)</u>	<u>(\$ 61,033)</u>	<u>(\$ 21,691)</u>	<u>(\$ 1,763)</u>	<u>\$ 25,079</u>	<u>(\$ 267,175)</u>	
利息收入							17,098	
其他收入							4,102	
其他利益及損失							11,559	
財務成本							(40,442)	
合併稅前淨損							(274,858)	
所得稅利益							(101,420)	
合併總淨損							<u>(\$ 173,438)</u>	
112 年 12 月 31 日								
部門資產總額	<u>\$ 3,809,494</u>	<u>\$ 969,275</u>	<u>\$ 2,980,716</u>	<u>\$ 1,237,815</u>	<u>\$ 65,986</u>	<u>(\$ 3,718,810)</u>	<u>\$ 5,344,476</u>	
部門負債總額	<u>\$ 1,703,567</u>	<u>\$ 61,760</u>	<u>\$ 1,714,944</u>	<u>\$ 832,790</u>	<u>\$ 12,721</u>	<u>(\$ 1,087,233)</u>	<u>\$ 3,238,549</u>	
111 年度								
來自外部客戶收入	\$ 473,407	\$ 1,160,850	\$ 1,239,557	\$ 8,156	\$ -	\$ -	\$ 2,881,970	
部門間收入	<u>129,627</u>	<u>350,969</u>	<u>1,342,714</u>	<u>975,600</u>	-	(2,798,910)	-	
部門收入	<u>\$ 603,034</u>	<u>\$ 1,511,819</u>	<u>\$ 2,582,271</u>	<u>\$ 983,756</u>	<u>\$ -</u>	<u>(\$ 2,798,910)</u>	<u>\$ 2,881,970</u>	
部門利益 (損失)	<u>(\$ 47,809)</u>	<u>(\$ 119,887)</u>	<u>(\$ 98,115)</u>	<u>\$ 9,289</u>	<u>(\$ 1,302)</u>	<u>\$ 18,452</u>	<u>(\$ 239,372)</u>	
利息收入							11,351	
其他收入							5,834	
其他利益及損失							92,111	
財務成本							(47,721)	
合併稅前淨損							(177,797)	
所得稅利益							74,683	
合併總淨損							<u>(\$ 103,114)</u>	
111 年 12 月 31 日								
部門資產總額	<u>\$ 4,026,450</u>	<u>\$ 1,199,298</u>	<u>\$ 2,091,863</u>	<u>\$ 848,311</u>	<u>\$ 65,175</u>	<u>(\$ 3,411,481)</u>	<u>\$ 4,819,616</u>	
部門負債總額	<u>\$ 1,712,758</u>	<u>\$ 189,104</u>	<u>\$ 773,613</u>	<u>\$ 589,960</u>	<u>\$ 12,747</u>	<u>(\$ 772,258)</u>	<u>\$ 2,505,924</u>	

(二) 主要產品之收入

合併公司之主要產品之收入分析如下：

	112 年度	111 年度
連接器	<u>\$2,574,459</u>	<u>\$2,845,149</u>
其他	<u>16,022</u>	<u>36,821</u>
	<u>\$2,590,481</u>	<u>\$2,881,970</u>

(三) 地區別資訊

合併公司來自外部客戶之收入依客戶所在地區與非流動資產按資產所在地區分之資訊列示如下：

		非 流 動 資 產			
		來自外部客戶之收入		112年	111年
		112年度	111年度	12月31日	12月31日
台	灣	\$ 126,822	\$ 213,496	\$ 548,849	\$ 408,784
中	國	2,246,117	2,433,822	776,878	889,424
越	南	103,983	71,609	485,021	460,782
其	他	113,559	163,043	-	-
		<u>\$ 2,590,481</u>	<u>\$ 2,881,970</u>	<u>\$ 1,810,748</u>	<u>\$ 1,758,990</u>

非流動資產不包括其他金融資產－非流動、遞延所得稅資產及淨確定福利資產。

(四) 主要客戶資訊

111 年度並無來自單一集團之收入達合併營業收入淨額 10% 以上者，112 年度來自單一集團之收入達合併公司營業收入淨額之 10% 以上者如下：

	112 年度	
	金 額	佔淨額 %
甲 集 團	<u>\$275,980</u>	<u>11</u>

建通精密工業股份有限公司及子公司
資金貸與他人

民國 112 年 1 月 1 日至 12 月 31 日

附表一

單位：新台幣千元

編號	貸出資金之公司	貸與對象	往來項目	是否為關係人	本年度最高餘額	年底額	年度餘額	實際動支金額	利率區間	質押性質	往來金額	有短期融通資金之必要原因	列失金額	擔保名稱	保價	對個別對象之價值	對個別對象之金額	資金與總額	備註
0	本公司	越南建通公司	其他應收款—關係人	是	\$ 368,580	\$ 184,260	\$ -	\$ -	5.63~5.8	短期資金融通	\$ -	-	-	-	\$ -	\$ 421,185	\$ 842,371	註 1	
0	本公司	合吉米位公司	其他應收款—關係人	是	153,575	-	-	-	-	短期資金融通	-	-	-	-	-	421,185	842,371	註 1	
1	威寶公司	越南建通公司	其他應收款—關係人	是	32,420	30,710	30,710	30,710	5.76	短期資金融通	-	-	-	-	-	406,993	813,987	註 1	
2	東莞建通公司	蘇州建通公司	其他應收款—關係人	是	129,840	129,840	129,840	129,840	2.85~3	短期資金融通	-	-	-	-	-	157,719	315,439	註 1	

註 1：依本公司及各子公司資金貸與他人作業程序，因有短期融通資金之必要者，資金貸與他人總額以本公司及各子公司權益淨額之 40% 為最高限額，個別貸與金額以不超過本公司及各子公司權益淨額之 20% 為限。

註 2：金額係按美元兌新台幣匯率 30.71 換算。

註 3：編製合併財務報告時業已沖銷。

建通精密工業股份有限公司及子公司

年底持有有價證券情形

民國 112 年 12 月 31 日

附表二

單位：新台幣千元

持有之公司	有價證券種類及名稱	與有價證券發行人之關係	帳列科目	年			註
				股數／單位數	帳面金額	持股比例(%)	
本公司	基金受益憑證	-	透過損益按公允價值衡量之金融資產—流動	60,000	\$ 1,851	-	\$ 1,851
	元大美債 20 年 ETF 基金	-	透過損益按公允價值衡量之金融資產—流動	30,000	954	-	954
	國泰 20 年美債 ETF 基金	-	透過損益按公允價值衡量之金融資產—流動	60,000	2,120	-	2,120
	元大 AAA 至 A 公司債 ETF 基金	-	透過損益按公允價值衡量之金融資產—流動	30,000	654	-	654
	國泰永續高股息 ETF 基金	-	透過損益按公允價值衡量之金融資產—流動	30,000	668	-	668
	群益台灣精選高息 ETF 基金	-	透過損益按公允價值衡量之金融資產—流動		<u>\$ 6,247</u>		<u>\$ 6,247</u>
	股票	-	透過其他綜合損益按公允價值衡量之金融資產—流動	1,680	126	-	126
	裕隆汽車製造(股)公司	-	透過其他綜合損益按公允價值衡量之金融資產—流動	13,000	7,709	-	7,709
	台灣積體電路製造(股)公司	-	透過其他綜合損益按公允價值衡量之金融資產—流動	299,000	13,634	-	13,634
	矽統科技(股)公司	-	透過其他綜合損益按公允價值衡量之金融資產—流動	20,000	4,490	-	4,490
	廣達電腦(股)公司	-	透過其他綜合損益按公允價值衡量之金融資產—流動	4,000	4,060	-	4,060
	聯發科技(股)公司	-	透過其他綜合損益按公允價值衡量之金融資產—流動	6,000	322	-	322
	漢翔航空工業(股)公司	-	透過其他綜合損益按公允價值衡量之金融資產—流動	50,000	2,010	-	2,010
	聯傑國際(股)公司	-	透過其他綜合損益按公允價值衡量之金融資產—流動	20,000	1,972	-	1,972
緯創資通(股)公司	-	透過其他綜合損益按公允價值衡量之金融資產—流動	6,000	293	-	293	
榮剛材料科技(股)公司	-	透過其他綜合損益按公允價值衡量之金融資產—流動					

(接次頁)

(承前頁)

持有之公司	有價證券種類及名稱	與有價證券發行人關係	列科	年			底		註
				股數/單位數	帳面金額	持股比例(%)	公允價值	價值	
蘇州建通公司	中強光電(股)公司	-	透過其他綜合損益按公允價值衡量之金融資產—流動	6,000	\$ 429	-	\$ 429		
	廣明光電(股)公司	-	透過其他綜合損益按公允價值衡量之金融資產—流動	50,000	4,100	-	4,100		
	保勝光學(股)公司	-	透過其他綜合損益按公允價值衡量之金融資產—流動	10,000	861	-	861		
	股票	-	透過其他綜合損益按公允價值衡量之金融資產—流動		<u>\$40,006</u>		<u>\$40,006</u>		
	東阿阿膠(股)公司	-	透過其他綜合損益按公允價值衡量之金融資產—流動	1,000	\$ 213	-	\$ 213		

建通精密工業股份有限公司及子公司

與關係人進、銷貨之金額達新台幣 1 億元或實收資本額 20% 以上

民國 112 年 1 月 1 日至 12 月 31 日

附表三

金額：新台幣千元

進(銷)貨之公司	交易對象名稱	關係	交易情形		交易條件與一般交易不同之原因	應收(付)票據、帳款		備註	
			銷(進)貨金額	佔(進)貨總額之比率		佔總應收(付)票據、帳款之比率	金額		
蘇州建通公司	東莞建通公司 全球香港公司	兄弟公司 兄弟公司	銷貨 銷貨	19 33	月結 120 天 月結 120 天	註 1 註 1	\$ 14,047 516,284	1 41	註 3 註 3
越南建通公司	合吉米位公司 全球香港公司	兄弟公司 兄弟公司	銷貨 銷貨	22 70	月結 120 天 月結 120 天	註 1 註 1	- 124,229	- 83	註 3 註 3
合吉米位公司	本公司 東莞建通公司	母子公司 兄弟公司	銷貨 銷貨	25 43	月結 120 天 月結 120 天	註 1 註 1	40,132 -	46 -	註 3 註 3
東莞建通公司	合吉米位公司 蘇州建通公司	兄弟公司 兄弟公司	銷貨 銷貨	28 27	月結 120 天 月結 120 天	註 1 註 1	44,826 194,927	14 60	註 3 註 3
全球香港公司	本公司 蘇州建通公司 越南建通公司	母子公司 兄弟公司 兄弟公司	銷貨 銷貨 銷貨	6 40 54	月結 120 天 月結 120 天 月結 120 天	註 1 註 1 註 1	26,658 146,015 484,426	4 22 73	註 3 註 3 註 3

註 1：成品銷售價與非關係人無重大差異，其餘銷售類別無其他非關係人交易可供比較。

註 2：收款條件與一般銷貨並無重大差異。

註 3：編製合併財務報告時業已沖銷。

建通精密工業股份有限公司及子公司
應收關係人款項達新台幣 1 億元或實收資本額 20% 以上

民國 112 年 12 月 31 日

附表四

單位：新台幣千元

帳列應收款項之公司	交易對象	對象名稱	應收關係人款項 餘額(註1及3)	週轉率(註2)	逾期金額	應收關係人款項 應收金額	應收關係人款項 應收日期	應收關係人款項 收回金額	應收關係人款項 備抵損失金額
蘇州建通公司	全球香港公司		\$536,786	2.96	\$	-	-	\$246,034	\$ -
東莞建通公司	蘇州建通公司		325,364	2.35	-	-	-	56,987	-
越南建通公司	全球香港公司		124,229	9.19	-	-	-	124,229	-
全球香港公司	蘇州建通公司		146,015	8.25	-	-	-	146,015	-
全球香港公司	越南建通公司		484,426	3.2	-	-	-	241,654	-

註 1：係包含應收帳款及其他應收款。
註 2：週轉率之計算未包含其他應收款。
註 3：編製合併財務報告時業已沖銷。

建通精密工業股份有限公司及子公司
被投資公司資訊

民國 112 年 1 月 1 日至 12 月 31 日

附表五

單位：新台幣千元

投 資 公 司 名 稱	被 投 資 公 司 名 稱	所 在 地 區	主 要 營 業 項 目	原 始 投 資 金 額	年 底 持 有		被 投 資 公 司 本 年 度 認 列 之 盈 虧	註		
					年 初 金 額	年 末 金 額				
				單 位	比 率 (%)	帳 面 金 額	資 本 公 積 金			
本 公 司	全球開曼公司 建通開曼公司 Genius 公司	開曼群島 開曼群島 英屬維京群島	國際轉投資 國際轉投資 國際轉投資及國際貿易	\$ 1,295,208 573,029 23,282		\$ 1,295,208 392,669 23,282	40,137,184 18,598,333 750,000	100 100 100	(\$ 116,784) (42,007) 5,299	註 註 註
Genius 公司	合吉米位公司	香 港	國際貿易	90,134		90,134	21,999,998	100	4,748	4,815 註
全球開曼公司	威寶公司 全球香港公司	香 港 香 港	國際轉投資及國際貿易 國際貿易	1,541,063 3,747		1,541,063 3,747	359,972,616 1,000,000	100 100	(116,715) 2,227	(116,715) (255) 註 註
建通開曼公司	越南建通公司	越 南	生產各種五金產品；機械加工，五金處理及電鍍；生產，加工，製造各項模具產品及有關機具零件；生產各項塑料產品及各項相關塑膠零件；生產加工鋼芯、鋼合金、鋼條	567,140		386,780	-	100	(22,503)	(41,554) 註

註：未實現銷售損益已銷除。

建通精密工業股份有限公司及子公司
大陸投資資訊

民國 112 年 1 月 1 日至 12 月 31 日

附表六

單位：新台幣千元
(除另予註明者外)

大陸被投資公司名稱	主要營業項目	實收資本額	投資方式	年初台灣匯出投資金額	本年度匯出或收回投資金額	年底自台灣匯出投資金額	台灣累積被投資公司之利益	本公司或間接投資本公司之持股比例	本年度認列實質損益	年底投資面價	截至本年度止已匯回投資收益	註
東莞建通公司	生產各種五金產品；機械加工，五金處理及電鍍；生產，加工，製造各項機械產品及有關機具零件；生產各項塑膠產品及各項相關塑膠零件	\$ 733,453	透過第三地區實地投資大陸	\$ 452,130	\$ -	\$ 452,130	\$ 92,371	100	(\$ 76,654)	\$ 788,597	\$ 81,641	
蘇州建通公司	生產各種五金產品；機械加工，五金處理及電鍍；生產，加工，製造各項機械產品及有關機具零件；生產各項塑膠產品及各項相關塑膠零件	1,084,940	透過第三地區實地投資大陸	741,320	-	741,320	(31,733)	100	(40,747)	1,224,345	753,650	

投資公司名稱	年底累計自陸赴台投資金額	依經濟部投資審議會規定赴台投資金額
本公司	\$ 1,193,450	\$ 1,741,257 (美金 56,700 千元)

註 1：依經台灣母公司簽證會計師查核之財務報表揭露。

註 2：依投資審會 2008.08.29「在大陸地區從事投資或技術合作審查原則」規定，本公司限額為淨值之 60%。

註 3：編製合併財務報告時業已沖銷。

建通精密工業股份有限公司及子公司

與大陸被投資公司直接或間接經由第三地區所發生下列之重大交易事項，及其價格、付款條件、未實現損益及其他相關資訊

民國 112 年 1 月 1 日至 12 月 31 日

附表七

單位：新台幣千元

交易人	名稱	交易往來對象	交易類別	金額	交付	交易條件	條件與一般交易之比較	應收(付)金額	百分比(%)	未實現損益	註
本公司		蘇州建通公司	銷貨	\$ 61,685	月結 120 天	收款條件與一般銷貨並無重大差異	收款條件與一般銷貨並無重大差異	\$ 9,114	9	\$ 13,302	
			代購設備利益	20,354	月結 120 天	未與非關係人有同類資產交易	未與非關係人有同類資產交易	-	-	19,179	
			銷貨	1,518	月結 120 天	收款條件與一般銷貨並無重大差異	收款條件與一般銷貨並無重大差異	392	-	150	
全球香港公司		蘇州建通公司	銷貨	760,884	月結 120 天	收款條件與一般銷貨並無重大差異	收款條件與一般銷貨並無重大差異	146,015	22	18,197	
			進貨	1,054,420	月結 120 天	付款條件與一般進貨並無重大差異	付款條件與一般進貨並無重大差異	(516,284)	78	7,372	
			購置不動產、廠房及設備	88,729	月結 120 天	未與非關係人有同類資產交易	未與非關係人有同類資產交易	(20,502)	3	6,287	
合吉米位公司		東莞建通公司	銷貨	240,126	月結 120 天	收款條件與一般銷貨並無重大差異	收款條件與一般銷貨並無重大差異	-	-	-	
			進貨	314,190	月結 120 天	付款條件與一般進貨並無重大差異	付款條件與一般進貨並無重大差異	(44,826)	98	(89)	
			購置不動產、廠房及設備	2,731	月結 120 天	未與非關係人有同類資產交易	未與非關係人有同類資產交易	(920)	2	175	

(承前頁)

編	號	交	易	人	名	稱	交	易	往	來	對	象	與	交	易	往	來	情	形
2		合吉米位公司					本公司			\$	470		(2)	其他應收款				收款期限均為4個月	-
2		合吉米位公司					東莞建通公司			240,126		(3)	銷貨收入					收款期限均為4個月	9
2		合吉米位公司					東莞建通公司			390		(3)	其他應收款					收款期限均為4個月	-
2		合吉米位公司					越南建通公司			2,817		(3)	銷貨收入					收款期限均為4個月	-
2		合吉米位公司					越南建通公司			921		(3)	應收帳款					收款期限均為4個月	-
3		全球香港公司					本公司			109,372		(2)	銷貨收入					收款期限均為4個月	4
3		全球香港公司					本公司			29,777		(2)	應收帳款					收款期限均為4個月	1
3		全球香港公司					越南建通公司			1,027,961		(3)	銷貨收入					收款期限均為4個月	40
3		全球香港公司					越南建通公司			484,426		(3)	應收帳款					收款期限均為4個月	9
3		全球香港公司					蘇州建通公司			760,884		(3)	銷貨收入					收款期限均為4個月	29
3		全球香港公司					蘇州建通公司			146,015		(3)	應收帳款					收款期限均為4個月	3
4		蘇州建通公司					本公司			102		(2)	銷貨收入					收款期限均為4個月	-
4		蘇州建通公司					本公司			40		(2)	應收帳款					收款期限均為4個月	-
4		蘇州建通公司					全球香港公司			1,054,420		(3)	銷貨收入					收款期限均為4個月	41
4		蘇州建通公司					全球香港公司			516,284		(3)	應收帳款					收款期限均為4個月	10
4		蘇州建通公司					全球香港公司			1,772		(3)	其他收入					收款期限均為4個月	-
4		蘇州建通公司					全球香港公司			88,729		(3)	處分不動產、廠房及設備					收款期限均為4個月	3
4		蘇州建通公司					全球香港公司			20,502		(3)	其他應收款					收款期限均為4個月	-
4		蘇州建通公司					東莞建通公司			596,203		(3)	銷貨收入					收款期限均為4個月	23
4		蘇州建通公司					東莞建通公司			14,047		(3)	應收帳款					收款期限均為4個月	-
4		蘇州建通公司					東莞建通公司			1,602		(3)	其他收入					收款期限均為4個月	-
4		蘇州建通公司					東莞建通公司			7,503		(3)	處分不動產、廠房及設備					收款期限均為4個月	-
4		蘇州建通公司					東莞建通公司			1,609		(3)	其他應收款					收款期限均為4個月	-
5		威實公司					越南建通公司			1,392		(3)	利息收入					依年利率2.4%~5.76%計算	-
5		威實公司					越南建通公司			31,786		(3)	其他應收款					視營運資金情形而定，惟得視資金狀況雙方協議延長或縮短收款期限	1
6		越南建通公司					本公司			50,145		(2)	銷貨收入					收款期限均為4個月	2
6		越南建通公司					本公司			15,808		(2)	應收帳款					收款期限均為4個月	-
6		越南建通公司					合吉米位公司			233,509		(3)	銷貨收入					收款期限均為4個月	9
6		越南建通公司					全球香港公司			745,981		(3)	銷貨收入					收款期限均為4個月	29
6		越南建通公司					全球香港公司			124,229		(3)	應收帳款					收款期限均為4個月	2
6		越南建通公司					蘇州建通公司			55		(3)	銷貨收入					收款期限均為4個月	-

註1：編製合併財務報告時業已沖銷。

註2：(1) 母公司對子公司。

(2) 子公司對母公司。

(3) 子公司對子公司。

建通精密工業股份有限公司及子公司

主要股東資訊

民國 112 年 12 月 31 日

附表九

主 要 股 東 名 稱	股 份	
	持 有 股 數	持 股 比 例 (%)
總福投資有限公司	31,467,914	18.60
鼎曜投資有限公司	23,483,792	13.88
成豐投資有限公司	20,278,409	11.98
佑豐投資有限公司	13,983,236	8.26

註：本表主要股東資訊係由集保公司以當季季底最後一個營業日，計算股東持有本公司已完成無實體登錄交付（含庫藏股）之普通股達 5% 以上資料。

建通精密工業股份有限公司



董事長 蘇敦禮





建通精密工業股份有限公司
GEM TERMINAL IND. CO., LTD.



蘇州建通光電端子有限公司
SUZHOU GEM OPTO-ELECTRONICS TERMINAL CO., LTD.



越南建通電子五金責任有限公司
VIETNAM GEM ELECTRONIC AND METAL CO., LTD.



東莞建通電子五金有限公司
DONGGUAN GEM ELECTRONIC & METAL CO., LTD.



建通精密工業股份有限公司

GEM TERMINAL IND. CO., LTD.

總公司：高雄市路竹區大同路513巷138號

TEL:886-7-6963037

FAX:886-7-6962666

台北聯絡處：台北市承德路三段223號2樓

TEL:886-2-25917611

FAX:886-2-25958265