

股票代號：2460



**建通精密工業股份有限公司**  
**GEM TERMINAL IND. CO., LTD.**



**一〇五年度 年報**

年報查詢網址：<http://mops.twse.com.tw>  
<http://www.gem.com.tw>

中華民國一〇六年五月刊印

一、發言人、代理發言人姓名、職稱、聯絡電話及電子郵件信箱

發 言 人：呂秀鳳

代理發言人：陳正濤

職 稱：董事長特別助理

職 稱：稽核室主任

電 話：(07) 696 - 3037

電 話：(07) 696 - 3037

電子郵件信箱：[shareholder@ms.gem.com.tw](mailto:shareholder@ms.gem.com.tw)

電子郵件信箱：[shareholder@ms.gem.com.tw](mailto:shareholder@ms.gem.com.tw)

二、總公司、分公司、工廠之地址及電話

總 公 司：高雄市路竹區大同路 513 巷 138 號

分 公 司：無

電 話：(07)696-3037

台北聯絡處：台北市承德路三段 223 號 2 樓

電 話：(02)2591-7611

三、股票過戶機構之名稱、地址、網址及電話

名稱：永豐金證券股份有限公司股務代理部

地址：台北市博愛路 17 號 3 樓

網址：<http://www.sinotrade.com.tw>

電話：(02) 2381-6288

四、最近年度財務報告簽證會計師姓名、事務所名稱、地址、網址及電話

會計師姓名：陳珍麗、吳秋燕

事務所名稱：勤業眾信聯合會計師事務所

地 址：高雄市成功二路 88 號 3 樓

網 址：<http://www.deloitte.com.tw>

電 話：(07) 530 -1888

五、海外有價證券掛牌買賣之交易場所名稱及查詢該海外有價證券資訊之方式：無。

六、公司網址：<http://www.gem.com.tw>

## 目 錄

壹、致股東報告書.....	1
貳、公司簡介.....	6
一、設立日期.....	6
二、公司沿革.....	6
參、公司治理報告.....	9
一、組織系統.....	9
二、董事、監察人、總經理、副總經理、協理、各部門及分支機構主管資料.....	11
三、公司治理運作情形.....	22
四、會計師公費資訊.....	43
五、更換會計師資訊.....	43
六、公司之董事長、總經理、負責財務或會計事務之經理人，最近一年內曾任職於簽證會計師所屬事務所或其關係企業者，應揭露其姓名、職稱及任職於簽證會計師所屬事務所或其關係企業之期間.....	43
七、最近年度及截止年報刊印日止，董事、監察人、經理人及持股比率超過百分之十之股東股權移轉及股權質押變動情形.....	44
八、持股比例占前十名之股東，其相互間之關係資料.....	45
九、公司、公司之董事、監察人、經理人及公司直接或間接控制之事業對同一轉投資事業之持股數，並合併計算綜合持股比率.....	46
肆、募資情形.....	47
一、資本及股份.....	47
二、公司債辦理情形.....	51
三、特別股辦理情形.....	51
四、海外存託憑證辦理情形.....	51
五、員工認股權憑證辦理情形.....	51
六、併購或受讓他公司股份發行新股辦理情形.....	51
七、資金運用計畫執行情形.....	51
伍、營運概況.....	52
一、業務內容.....	52
二、市場及產銷概況.....	60

三、從業員工最近二年度及截至年報刊印日止從業員工人數、平均服務年資、平均年齡及學歷分布比率 .....	71
四、環保支出資訊 .....	71
五、勞資關係 .....	72
六、重要契約 .....	81
陸、財務概況 .....	82
一、最近五年度簡明資產負債表及損益表 .....	82
二、最近五年度財務分析 .....	90
三、最近年度財務報告之監察人查核報告 .....	97
四、最近年度個體財務報告及會計師查核報告 .....	98
五、最近年度合併財務報告及會計師查核報告 .....	160
六、公司及其關係企業最近年度及截至年報刊印日止，如有發生財務週轉困難情事，應列明其對本公司財務狀況之影響 .....	227
柒、財務狀況及經營結果之檢討分析與風險事項 .....	228
一、財務狀況 .....	228
二、經營結果 .....	228
三、現金流量 .....	229
四、最近年度重大資本支出對財務業務之影響 .....	230
五、最近年度轉投資政策、其獲利或虧損之主要原因、改善計劃及未來一年投資計劃 .....	231
六、風險事項評估 .....	231
七、其他重要事項 .....	236
捌、特別記載事項 .....	237
一、關係企業相關資料 .....	237
二、最近年度及截至年報刊印日止私募有價證券之辦理情形 .....	241
三、最近年度及截至年報刊印日止子公司持有或處分本公司股票情形 .....	241
四、其他必要補充說明事項 .....	241
五、最近年度及截至年報刊印日止，發生證券交易法第三十六條第二項第二款所定對股東權益或證券價格有重大影響之事項 .....	241
玖、補充揭露事項 .....	242
一、關鍵績效指標 .....	242
二、資產負債評價科目提列方式的評價依據及基礎 .....	242
三、重要會計政策 .....	243
四、與財務資訊透明有關人員，其取得主管機關指明之相關証照情形 .....	245
五、公司經理人參與公司治理有關之進修與訓練 .....	245

## 壹、致股東報告書

各位親愛的股東、客戶、員工：

一〇五年以來，全球經濟復甦乏力，主要因先進經濟體表現未如預期、新興市場成長動能平疲、地緣衝突未解等影響，加以英國通過脫歐公投帶來的不確定性，更進一步衝擊金融市場及全球貿易。美國民間消費與勞動市場雖逐漸改善，但民間投資仍顯疲弱；歐元區受英國脫歐公投及恐攻事件紛擾，經濟成長增速放緩；日本民間消費、投資及出口等數據不如預期，且通縮問題仍存；中國大陸經濟成長率雖優於市場預期，但低於去年全年的水準，除新增人民幣信貸大幅回落外，消費品零售總額、固定資產投資及貿易總額等主要經濟數據，亦出現減緩，顯示經濟回穩跡象仍不穩固，故中國大陸持續依賴政策刺激與信貸來支撐經濟成長，將大幅提升經濟脆弱性及下行風險。整體而言，全球經濟成長力道未如預期。而端子產業則受市場價格與銅價走勢的影響甚巨，在面臨中國大陸內資市場逐漸壯大之紅色供應鏈競爭及同業間削價搶單之競爭，原物料價格雖於一〇五年底回升，唯年平均銅價也因受到大陸經濟放緩之影響較一〇四年度下滑，使營運環境越趨複雜多變及困難，而由於中國大陸供應鏈在地化持續深化，使同業削價搶單，價格競爭激烈，人工成本上漲，銅原料成本波動掌控不易，故在此經濟景氣變化頻率加快之際，如何掌握市場脈動、全球佈局、控制庫存、有效整合集團之生產及銷售計劃、改進生產技術、加速自動化生產腳步、提升機台利用率、提升產品市場占有率、降低營運成本與採取彈性之行銷策略等，才能於市場上取得優勢地位。

過去一年，受國際銅原料價格持續下跌，加上中國大陸供應鏈在地化持續深化，造就市場價格競爭激烈，再加上自動化生產效益仍未顯現、人員流動率居高不下及人工成本不斷攀升等因素，使一〇五年度集團合併營收較一〇四年度下滑，惟毛利率較一〇四年度上升，使一〇五年度轉虧為盈。一〇五年度集團合併營收為 36 億 3,972 萬元，較一〇四年度 37 億 2,826 萬元，減少 8854 萬元，減少 2.37%，合併毛利率為 13% 較一〇四年度 9% 增加 4%。一〇五年度建通公司之營業收入為 6 億 1,874 萬元，較一〇四年度 7 億 6,079 萬元，減少 1 億 4,205 萬元，減少 18.67%，一〇五年度集團合併總淨利為 4,508 萬元，較一〇四年度之合併總淨損為 4,130 萬元，獲利增加 8,638 萬元，增加 209.15%，一〇五年度稅後基本每股淨利為新台幣 0.27 元。

## 營業報告

### 一. 營業計劃實施成果：

本公司及子公司 105 年度主要業務為連接器(銅製品)等之銷售，全年合併營業收入淨額為 3,639,715 仟元，減除營業成本 3,148,965 仟元，營業毛利為 490,750 仟元，營業費用為 396,845 仟元，營業外收(支)淨額為(5,310)仟元，105 年度合併稅前淨利為 88,595 仟元。

### 二. 營業成績之比較 (單位：新台幣仟元)

項 目	105 年度	104 年度	增(減)數
營業收入淨額	3,639,715	3,728,264	(88,549)
營業成本	3,148,965	3,385,665	(236,700)
營業毛利	490,750	342,599	148,151
營業費用	396,845	379,749	17,096
營業淨利(損)	93,905	(37,150)	131,055
營業外收(支)淨額	(5,310)	8,582	(13,892)
稅前純益(損)	88,595	(28,568)	117,163

三.105 年度預算執行狀況比較表 (單位：新台幣仟元)

項 目	預 算 數	實 際 數	達 成 率
營業收入淨額	3,584,142	3,639,715	101.55%
營業成本	3,222,296	3,148,965	97.72%
營業毛利	361,846	490,750	135.62%
營業費用	386,343	396,845	102.72%
營業淨利(損)	(24,497)	93,905	(383.33)%
營業外收(支)淨額	96,616	(5,310)	(5.50)%
稅前純益(損)	72,119	88,595	122.85%

四.財務收支及獲利能力分析：

分析項目	年 度	最近三年度財務資料		
		105 年度	104 年度	103 年度 (註二)
財務結構(%)	負債占資產比率	56.37	50.21	49.53
償債能力(%)	流動比率	169.28	211.66	190.01
	速動比率	138.74	177.76	150.98
獲利能力	資產報酬率(%)	1.4	0.05	2.16
	股東權益報酬率(%)	1.55	(1.34)	2.88
	純益率(%)	1.24	(1.11)	2.22
	基本每股盈餘(虧損)(稅後)、(元)、(註一)	0.27	(0.24)	0.51
	稀釋每股盈餘(虧損)(稅後)、(元)、(註一)	0.27	(0.24)	0.51

註一：按發行在外加權平均股數計算。

註二：自民國 104 年起開始適用修正後之證券發行人財務報告編製準則及經金融監督管理委員會認可之 2013 年版國際財務報導準則、國際會計準則、解釋及解釋公告，因此 103 年度追溯適用前述準則、解釋及解釋公告並調整前期財務報告受影響之項目。

五. 一〇五年度研究開發狀況分析：

近年來本集團為提高產能及市場競爭能力，並追求產品多元化之目標下，在產品研發及製程改良上分成三個方向進行：

1.製程設備的開發

- (1)新型更薄新型英插產品之自動組裝機量產開發，包含 CCD 全檢及自動包裝設備。
- (2)沖壓式英插銅棒技術開發成功，全面投入量產開發。
- (3)完成單粒半絕緣自動化生產設備。
- (4)持續開發英插銅棒自動倒角銑槽一體機，減少製程降低人力需求。
- (5)持續多模穴製程技術開發。

2.現有產品之品質改良或生產製程的改善，以滿足客戶的需求，提高市場的佔有率。

- (1)持續電工端子產品之自動化生產，以降低人工成本。
- (2)運用德國先進技術持續開發針型類大量產品模具。
- (3)運用德國先進模具技術改善所有 AC 產品穩定性。
- (4)持續進行 DC 大宗產品模組化之模具開發及改良現有模具產品穩定性。
- (5)持續建置 AC 及 DC 沖壓製程線上全檢，保證沖壓產品品質。
- (6)導入新的連續霧錫線設備並開始投產。

- (7)改善 O 型母端子模具結構以提昇產品品質穩定性。
  - (8)針對 VDE 及 UK 射出成型製程機械手進行產能改善。
- 3.新利基產品的研究開發，以提高集團的業績及獲利能力。
- (1)繼續進行各類型引線框架產品的開發。
  - (2)持續執行車輛類及一般連接器之開發、電器廠需求連接器之開發。
  - (3)開發組立型 UL 三插一體式產品。
  - (4)持續開發可自動剝皮鉚線組內架二插端子機，運用在連續式端子及單粒端子產品發揮公司沖壓生產優勢。
  - (5)完成更具競爭力塑膠喇叭口歐洲架插頭產品。
  - (6)完成可自動鉚線組內架之外露型 UL 極性二插產品。
  - (7)配合日本 PSE 及台灣 CNS 新的安規要求開發新的一體式插頭內架。
  - (8)開發更具競爭力 2x4 一體式母端子。

## 經營方針

回顧一〇五年度，全球經濟在大陸經濟趨緩、先進經濟體表現未如預期及新興市場成長動能平疲之環境下，建通公司在同時面對大陸工資持續高漲、人員流動及外在市場競爭加劇之情況下，建通集團仍持續努力加速啟動全面生產自動化、開發新的生產技術、精簡人力、充分利用外部資源及整合生產、銷售與運輸策略，以提升公司之競爭力，有效降低營運成本，除擴大市場佔有率外亦同時提升產品銷售之競爭力。在面對未來端子競爭之環境下，建通集團將持續朝向良好之經營績效邁進。

面對未來一年，建通集團為因應市場環境的變化，將持續加速自動化的轉型及提升自動化績效，並積極推動經營及管理之轉型，除整合集團生產及銷售計畫，降低人力，增加設備利用率，並致力於改進生產製程與技術，整合上下游資源，努力降低各項營運成本，大陸蘇州建通子公司積極開發內需市場，至於大陸外銷市場佔有率的提升，則由大陸東莞建通子公司扮演重要角色。以當地採購原料為主要供料來源，經加工後改以一般貿易內外銷方式經營，故亦全力開拓內銷市場，進一步提升集團大陸內需市場的市佔率，針對中國大陸廣大之內銷市場之發展潛力，積極開發高品質低價位 GB 產品，因應中國大陸勞力成本快速增加，持續開發可自動化製程 GB、UL、SAA、阿根廷及沖壓式巴西插頭產品及搭配之端子壓着機。

在佈局大陸內需市場的同時，也加速建通集團全球化布局之腳步，一方面越南建通子公司已於一〇五年三月正式對外營運，未來將充分利用東協十國加一於 2015 年起免關稅之優惠條件，及人工、電費之成本優勢，加速東協市場之開發。另一方面則積極參加大型國際化展覽，使建通集團國際化的行銷腳步快速大幅邁進。

此外，建通公司配合政府政策之推行，在持續推動國際會計準則、公司治理與資訊揭露方面及實踐企業社會責任方面之努力亦不遺餘力。建通公司 105 年第三屆公司治理評鑑，評鑑結果獲得前 36%~前 50%之公司的成績，未來，更期使公司資訊更加透明，公司治理制度之推行能更加落實，期待在創造公司獲利之同時能兼顧員工、投資人與利害關係人之權益，創造股東最大利益，並善盡社會責任關懷人類、遵守企業誠信經營原則、愛護地球資源，以開創更美麗的明天並實現企業永續經營，與持續成長的目標。

## 重要產銷政策

本集團依據目前景氣及市場供需狀況與銷售方針，一〇六年度集團預期產品銷售數量為6,385,976 仟 PCS。

生產方面，建通集團擁有產品開發、模具設計與製造、沖壓、射出、自動車床、電鍍以及自動組裝等一貫作業的專業製程能力。在面對人員流動率高及日益高漲的人工成本之壓力下，建通集團在生產製程上將朝向全面自動化、高速化、大容量化及模具模組化使設備產能極大化，並搭配銷售策略及生產策略有效的降低人力、提高機台利用率並自歐美引進新生產技術，除提升現有產品製程能力及品質外，進而改變產品生產模式，使降低生產成本，穩定產品品質及提升競爭能力。

建通集團近年來在業務行銷的推廣方面不遺餘力，除穩固現有的客源外，並積極於大陸各省份開展新的行銷據點，開發大陸內需市場之處女地，同時對於新客戶及久未交易的客戶積極進行臨廠洽訪，了解需求，並積極參加國際展覽，以提高「GEM」自有品牌在國際間之知名度。另外推廣具競爭力之 GB 產品，以破壞式的創新改變中國大陸內銷市場生產模式，開拓廣大的中國大陸市場。

### 外部競爭環境、法規環境及總體經營環境之影響

1. 外部競爭環境之影響：一〇五年度由於經濟環境因素之影響，因銅價波動使得原物料採購成本不易掌控。本公司採取各項因應對策，在採購方面由大陸子公司向當地多家供應商進行銅原料之採購，降低集團的採購成本，同時與供應商維持雙贏關係，掌控有利的採購條件及控制存貨量；銷售方面則包括隨市場行情變化機動調整售價、客戶的徵信調查、集團授信額度控管及擴大大陸內需之市場佔有率；研發與生產方面為朝全面生產自動化、高速化與大容量化生產系統導入、提升產能及稼動率、穩定產品品質，降低人工成本，並引進新生產技術，提升現有產品的製程能力，節省生產成本、開發高附加價值之產品…等，以求提高產品競爭優勢，提升競爭力及增加獲利力。
2. 法規環境之影響：目前歐美等各國均嚴格要求綠色環保，本公司一向推動綠色環境及製程，除電鍍廢水回收再利用外，由於本公司產品的用料結構為銅與塑膠，為確保產品品質均能符合 RoHS 環保指令的要求，內部也購置 ICP-OES 重金屬檢測儀、GC/MS 溴化物檢測儀，UV/VIS 六價鉻檢測儀進行進料及產品之品質檢測，貫徹 RoHS 環保指令的施行，本公司及大陸子公司並已獲得 ISO14001 及 QC080000 之認證。在公司治理方面，本公司積極落實公司治理制度，第三屆公司治理評鑑獲得排名級距在前 36-50% 之佳績。同時響應落實企業社會責任之制度，透過各項捐款活動，積極投入社會參與行列。財、稅務法令方面則遵循相關準則公報與國內外法令之規定，並已完成依國際財務報導準則(IFRSs)編制財務報表之轉換工作，對未來可能之法令制定與變化，將持續追蹤更新與遵守。

3. 總體經營環境之影響：於全球經濟環境變化多端之際，本公司除秉持專注本業，精益求精，提供優質產品與服務外，將隨時注意國際政經情勢之變化，有彈性的調整產業發展的脚步，以掌握先機，為股東創造最大利益。

## 營運展望

展望未來，在研發方面將持續引進歐洲、日本等先進國家之技術，整合現有沖壓、車削及射出成型技術，擴大引線框架及端子產品、相關製程設備及其零組件之開發，延伸核心技術能力，以提高模具、刀具及相關零組件精度，生產高質化產品與開發新產品，使現有大容量生產設備之生產效率發揮的淋漓盡致。本公司將持續進行生產及銷售績效評核制度，開拓新的內銷市場，同時全面啟動生產自動化、引進新的生產技術及降低集團之採購成本，以提升公司之競爭力。

最後，謹代表公司全體員工感謝所有股東對建通之支持與鼓勵，也致上個人最誠摯的謝意！

敬祝 各位股東、客戶、員工們  
身體健康、事業順利

董事長 蘇中宏敬上



## 貳、公司簡介

### 一、設立日期

設立登記日期：中華民國 82 年 7 月 16 日

### 二、公司沿革

建通精密工業股份有限公司（以下簡稱本公司），前名為泉贏精密工業股份有限公司，係於民國 82 年 6 月 25 日開始籌設，民國 82 年 7 月 16 日依中華民國公司法規定組成並核准設立登記。本公司於民國 82 年 11 月變更為目前之名稱。

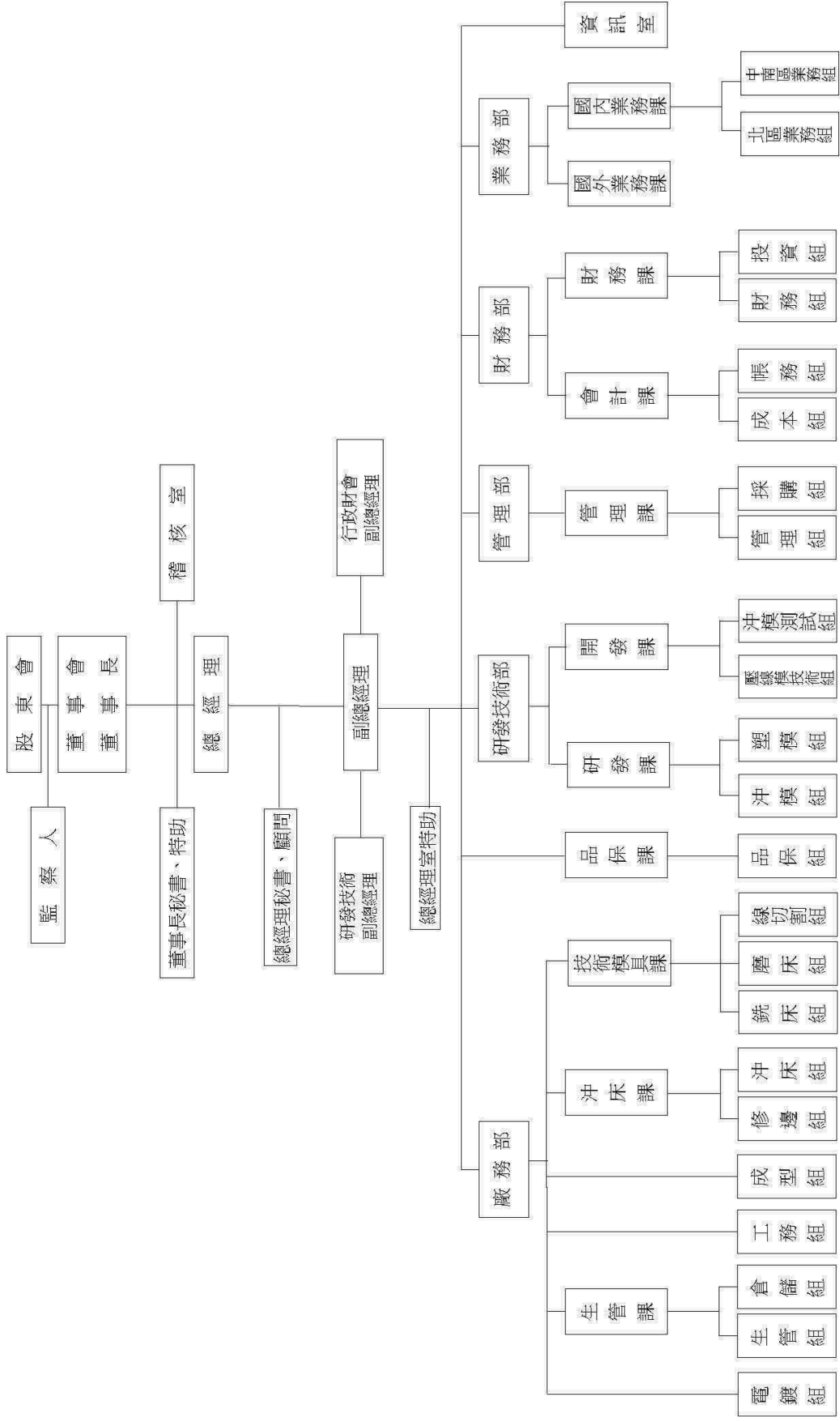
- 民國 82 年 -7 月設立，資本額 25,200 仟元，購入工廠用地。
- 民國 83 年 -年營業額 348,408 仟元，籌劃興建廠房及辦公大樓。  
-自行研發銅板修邊專用機，修邊後產品品質領先同業。
- 民國 84 年 -興建新廠及辦公大樓，辦理增資後資本額為 176,488 仟元，增購各項自動化設備，年營業額達 361,074 仟元。
- 民國 85 年 -新廠及辦公大樓完成啟用，二台瑞士 MIKRON 進口，全自動多站聯製機開始運轉，生產效率較傳統機台快十多倍以上，跨足歐洲系列插頭產品，增資至 211,786 仟元，營業額達 441,254 仟元。  
-奉證期會核准，股票公開發行。
- 民國 86 年 -年營業額成長為 561,927 仟元，營收成長率達 27%，辦理增資後資本額為 250,250 仟元。  
-間接轉投資東莞建通電子五金有限公司，朝國際化邁進。  
-取得美國 UL 及加拿大 CSA 最新電源插頭認證，進而提升國際市場之競爭優勢。  
-改選並增加董監事名額，引進專業投資法人。
- 民國 87 年 -引進瑞士全自動多站聯製機，跨足大英國協體系電器插頭產品，提高自動化生產效率，並大幅提升市場佔有率。營業額為 713,357 仟元，營收成長率達 27%，並辦理增資至 3 億元。  
-台灣廠先後通過美國 UL 及英國 BSI ISO 9002 國際品質認證，提高產品的競爭力。  
-自行研發銅板素材表面處理機，使端子品質達國際水準。
- 民國 88 年 -辦理盈餘及資本公積轉增資，增資後資本額為 345,000 仟元。  
-財團法人中華民國證券櫃台買賣中心通過上櫃申請案。  
-大陸廠通過美國 UL ISO 9002 國際品質認證。  
-開發多項新產品，為全國最大電器端子專業製造廠，產品規格達 600 多種。
- 民國 89 年 -奉證期會核准股票於財團法人中華民國證券櫃台買賣中心掛牌買賣。  
-辦理現金增資 40,000 仟元。  
-辦理盈餘及資本公積轉增資，增資後資本額為 438,190 仟元。
- 民國 90 年 -奉證期會核准股票於台灣證券交易所股份有限公司上市買賣。  
-辦理盈餘及資本公積轉增資，增資後資本額為 528,110 仟元。  
-導入光纖連接器關鍵零件陶瓷套圈的製程技術，並開始量產。
- 民國 91 年 -辦理盈餘及資本公積轉增資，增資後資本額為 600,980 仟元。  
-透過 GENIUS TERMINAL CO., LTD. 子公司間接投資中國大陸蘇州建通光電端子有限公司。  
-開發多項安全絕緣插頭新產品，並開始量產
- 民國 92 年 -辦理盈餘轉增資，增資後資本額為 702,000 仟元。  
-改選第五屆董事及監察人。  
-安全絕緣插頭產品配合澳洲 SAA 及日本 T-MARK 之需求，擴充產能並取得多國多項專利，推動中華民國 CNS 及美國 NEMA 國家安全規範之建立。  
-引進彈片新製程技術並推動技術國產化。  
-中國大陸蘇州建通光電端子有限公司開始籌建廠房。

- 民國 93 年
- 辦理盈餘轉增資(含員工紅利)，使股本增加 148,000 仟元。
  - 發行國內第一次無擔保可轉換公司債 200,000 仟元，93 年轉換發行新股增加股本 19,352 仟元。至 93 年底股本為 869,352 仟元。
  - 擴增新廠房，並進行汰舊換新、沖壓高速化計畫，以因應未來市場需求。
  - 完成彈片新製程技術國產化。
  - 在光通訊被動元件的生產領域中，開發出光纖袖管(磷青銅 Sleeve)、LC/MU 光纖套管尾座，降低生產成本並使得產品更多元化。
- 民國 94 年
- 辦理盈餘轉增資(含員工紅利)，使股本增加 94,535 仟元。至 94 年底股本為 963,930 仟元。
  - 完成新廠房的擴建，並持續進行設備汰舊換新、沖壓高速化、大容量化計畫，以因應未來市場需求。
  - 辦理對大陸孫公司蘇州建通光電端子有限公司投資架構重組，並增加投資金額美金 3,780 仟元。
  - 9 月 12 日大陸孫公司蘇州建通廠房籌建完成，開始加入營運。
- 民國 95 年
- 辦理盈餘轉增資，增資後資本額為 1,108,828 仟元。
  - 籌劃及進行單體電路導線架技術引進。
  - 進行大容量化技術引進。
  - 陶瓷套圈製程設備轉移孫公司蘇州建通光電端子有限公司量產。
  - 蘇州建通光電端子有限公司導入熱處理設備，開始進行熱處理工藝條件資料庫之建立。
- 民國 96 年
- 辦理現金增資 78,125 仟元及辦理盈餘轉增資 236,197 仟元，增資後資本額為 1,423,150 仟元。
  - 通過美國 UL TS 16949 認證。
  - 11 月董事會決議對大陸被投資公司東莞建通電子五金有限公司及蘇州建通光電端子有限公司進行投資架構重組。
  - 導入多項高精度模具加工、檢驗設備，提升模具加工品質，以因應單體電路導線架等高精度模具之需求。
  - 引進沖壓大容量設備，提升機台稼動率，精簡人力及增加產能。
  - 單體電路導線架之製程技術，通過客戶端之初步認證，進行小批量測試中。
- 民國 97 年
- 辦理盈餘轉增資 256,850 仟元，增資後資本額為 1,680,000 仟元。
  - 規劃及執行多項製程自動化方案，降低人力需求。
  - GB 安全絕緣插頭產品正式推出進入市場。
  - 單體電路導線架通過客戶端之認證正式量產，並持續擴充產品線。
  - 配合集團組織架構調整，變更接單模式，原委託子公司加工之生產模式變更為銷售原料與半成品。
- 民國 98 年
- 辦理庫藏股股份註銷，減資 14,000 仟元，減資後資本額為 1,666,000 仟元。
  - 辦理盈餘轉增資 49,980 仟元，增資後實收資本額為 1,715,980 仟元。
  - 改選本公司第七屆董事及監察人，獨立董事採候選人提名制度。
  - 蘇州建通於浙江省餘姚市設立分公司，增加營業據點，並擴建二、三期廠房，提升產能。
  - 引進歐洲先進沖壓技術，開拓廣大的電器配線市場。

- 民國 99 年
- 蘇州建通於廣東省中山市設立分公司，增加營業據點。
  - 蘇州建通完成二、三期廠房擴建工程，提升產能，使建通集團生產規模往上躍進一大步。
  - 購買越南瑞展五金責任有限公司百分之百股權，進行投資執照變更作業。
  - 引進歐洲架產品自動化生產設備。
  - 單體電路導線架產品生產線轉移蘇州建通。
  - 導入環境物資品質管理系統。
  - 通過 CG6005 公司治理進階版認證。
- 民國 100 年
- 股東會決議新增大陸孫公司蘇州建通光電端子有限公司之投資金額美金 5,000 仟元。
  - 完成投資越南瑞展五金責任有限公司之股權轉讓，並取得環評執照與土地紅皮書。
  - 完成蘇州廠引線框架選擇性鍍銀製程設備之引進及開發，並開始投產。
  - UK 產品自動化組裝製程設備之引進及開發，並開始投產。
  - 因應太陽能產業急速成長，投入光伏端子產品之開發，並開始投產及銷售。
- 民國 101 年
- 董事會決議新增大陸孫公司東莞建通電子五金有限公司之投資金額美金 4,500 仟元。
  - 改選本公司第八屆董事及監察人，獨立董事採候選人提名制度。
  - 通過 CG6007 公司治理制度評量通用版認證。
  - VDE 自動組裝製程設備之引進及開發，並開始投產。
  - GB、UL 一體式插頭產品及其生產自動化開發並開始投產。
  - 引進薄板及異型材之素材熔接機。
- 民國 102 年
- 依金管會之規定完成 IFRS 之轉換工作，自 102 年起開始採用 IFRS 編製財務報表。
  - 歐洲架及各國插頭立式射出成型自動化生產設備開發，並開始投產。
  - 半絕緣插頭片立式射出成型自動化生產設備開發，並開始投產。
  - 軟套管成型自動化生產設備開發，並開始投產。
  - 越南瑞展五金責任有限公司開始建廠。
  - 通過 ISO14001 及 QC080000 環保系統的認證。
- 民國 103 年
- 東莞廠 D 棟廠房投入生產。
  - 為因應自動化生產需求，重新規劃及建置射出成型車間，並開始投產。
  - AC 端子沖壓生產導入 CCD 線上檢測，並開始投產。
  - 進行越南瑞展五金責任有限公司第一期廠房建廠作業。
  - 購入越南瑞展五金責任有限公司二期土地及取得紅皮書。
- 民國 104 年
- 越南瑞展五金責任有限公司更名為越南建通電子五金責任有限公司。
  - 越南建通第一期廠房建廠完成，進行車間水、電、氣及供料系統建置，生產設備開始安裝。
  - 集團廢水處理工藝全面升級，為環保盡一份力量。
  - 進行蘇州建通三、四期建廠作業。
- 民國 105 年
- 越南建通於第一季正式營運。
  - 配合集團生產調度沖壓及車床製程集中蘇州建通生產。
  - 越南建通第二期廠房建廠作業。

參、公司治理報告

一、組織系統  
1.公司組織



2.主要部門所營業務

部 門	主 要 業 務
廠 務 部	<ol style="list-style-type: none"> <li>1. 進廠材料、託工品點收及不合格品退回。</li> <li>2. 材料發放批號管制、餘料提報。</li> <li>3. 庫位規劃與整理、安全維護。</li> <li>4. 滯料滯存品及有價值廢品之庫存提報。</li> <li>5. 成品繳庫點收、出庫交運處理、保管及帳務處理。</li> <li>6. 庫存盤點與帳、物核對，滯存品庫存提報。</li> <li>7. 生產規劃、訂單審核、出貨日期核定及產能平衡調度。</li> <li>8. 生產人員、進度安排控制、用料管制。</li> <li>9. 產銷交貨品質之協調。</li> <li>10. 產品表面處理、包裝。</li> </ol>
品 保 課	<ol style="list-style-type: none"> <li>1. 原物料入廠檢驗、製程品檢記錄、成品檢查及功能性測驗。</li> <li>2. 品質異常處理及追蹤、客訴品質異常處理。</li> <li>3. 品質不良原因分析、提報、託工品質檢驗。</li> <li>4. 各國安規認證申請。</li> </ol>
技術研發部	<ol style="list-style-type: none"> <li>1. 現有產品之設計研究改良。</li> <li>2. 新產品及特殊產品之開發研究、新產品使用說明書之設計。</li> <li>3. 客戶原樣藍圖之研究與保管、樣品進度控制。</li> <li>4. 新素材資料收集、分析及檢討。</li> <li>5. 產品特性導向及專利權之申請。</li> </ol>
業 務 部	<ol style="list-style-type: none"> <li>1. 營業目標之擬訂及達成。</li> <li>2. 報價及訂單處理、市場調查分析、客戶資料建立、新客戶開發。</li> <li>3. 製造通知、外銷信用狀檢核、銷貨條件訂立。</li> <li>4. 簽押業務、客訴反應及協助、新產品資料提報。</li> <li>5. 新產品之成本預估及售價擬訂。</li> </ol>
管 理 部	<ol style="list-style-type: none"> <li>1. 員工考勤計薪、人員任免遷調離職等業務處理。</li> <li>2. 勞保辦理、出入廠管理、員工福利辦理、文書收發、員工教育訓練、公共關係處理。</li> <li>3. 廠區營繕工程辦理、公司資產之管理與投保處理。</li> <li>4. 下腳品處理標售。</li> <li>5. 原物料、商品及設備之採購作業。</li> </ol>
財 務 部	<ol style="list-style-type: none"> <li>1. 帳務成本處理、成本計算及損益決算，經營報告資料編製。</li> <li>2. 效率獎金計算、年度預算資料彙總。</li> <li>3. 收入支出單據審核、帳簿編製整理。</li> <li>4. 各項稅務申報、資金調度與預算作業、財物盤點、稅務規劃。</li> <li>5. 標準成本修訂、分析、經營分析、預算編製、產品利益分析。</li> <li>6. 投資計劃案之審核、編製及執行、追蹤。</li> </ol>
稽 核 室	<ol style="list-style-type: none"> <li>1. 各項書面制度之稽核。</li> <li>2. 人事、採購、會計、業務、生產等業務事項之稽核。</li> <li>3. 其他有關稽核作業。</li> </ol>
資 訊 室	<ol style="list-style-type: none"> <li>1. 公司電腦化規劃、推動、整合。</li> <li>2. 電腦軟硬體之維護及資料文件之整理保管。</li> <li>3. 各項軟體設計修改及新增功能設計。</li> </ol>

二、董事、監察人、總經理、副總經理、各部門及分支機構主管資料

1. 董事及監察人資料  
(1) 董事及監察人資料(一)

106 年 4 月 16 日 / 單位：股

職稱	國籍或 註冊地	姓 名	性 別	選(就)任 日期	任期	初次選任 日期	還任時持有股份		現在持有股份		配偶、未成年子女 現在持有股份		利用他人名 義持有股份		主要經(學)歷	目前兼任本公司及 其他公司之職務	具配偶或二親等以內關 係之其他主管、董事或 監察人		
							股 數	持 股 比 率 (%)	股 數	持 股 比 率 (%)	股 數	持 股 比 率 (%)	股 數	持 股 比 率 (%)			職 稱	姓 名	關 係
董事長	台灣	佑豐投資有限公司 代表人：蘇中宏	男	104.6.20	3年	86.11.22 98.6.20	13,983,236 231,030	8.26 0.14	13,983,236 231,030	8.26 0.14	- 162,000	- 0.1	- -	- -	省立岡山高級農工職業學校 建通精密工業(股)公司副總經理	佑豐投資有限公司董事 合吉米位電子有限公司董事 威實國際(股)公司董事 建通精密工業(開曼)(股)公司董事 東莞建通電子五金有限公司董事長 蘇州建通光電子有限公司董事	總經理	蘇敦仁	兄弟
董事	台灣	總福投資有限公司 代表人：蘇敦仁	男	104.6.20	3年	86.11.22 86.11.22	31,467,914 1	18.60 -	31,467,914 1	18.60 -	- -	- -	- -	- -	東方工專畢業 建通精密工業(股)公司總經理	建通精密工業(股)公司總經理 總福投資有限公司董事 GENIUS TERMINAL CO., LTD. 董事 合吉米位電子有限公司董事	董事長	蘇中宏	兄弟
獨立 董事	台灣	許信介	男	104.6.20	3年	95.6.20	-	-	-	-	-	-	-	-	東海大學管理研究所 和創創業投資(股)公司投資部經理	三商美邦人壽保險(股)公司專案投 資部經理	-	-	-
獨立 董事	台灣	楊振陽	男	104.6.20	3年	92.6.20	-	-	-	-	-	-	-	-	國立臺灣大學經濟研究所 捷成科技(股)公司專案經理、客服經 理	中國人壽保險(股)公司承攬業務人 員 遠見科技股份有限公司薪酬委員會 委員	-	-	-
獨立 董事	台灣	向文英	女	104.6.20	3年	104.6.20	-	-	-	-	-	-	-	-	保誠人壽保險(股)公司業務主任(稅 務顧問師)	機智創聯股份有限公司監察人	-	-	-
監察人	台灣	成豐投資有限公司 代表人：張上火	男	104.6.20	3年	86.11.22 104.6.20	20,278,409 5,438	11.98 -	20,278,409 5,438	11.98 -	- 27,479	- 0.02	- -	- -	高雄工專畢業 安拓實業(股)公司董事長	安拓實業(股)公司董事長 寧波安旺特種緊固件有限公司董事 長 安拓越南責任公司董事長 安錫科技有限公司董事長 全球安聯科技(股)公司董事長	-	-	-
監察人	台灣	洪振凱	男	104.6.20	3年	98.6.20	162,470	0.10	162,470	0.10	-	-	-	-	台灣大學商學研究所碩士 中國鋼鐵(股)公司財務處專員	中華開發資本管理顧問(股)公司優 勢基金部助理	-	-	-

職稱	國籍或註冊地	姓名	性別	選(就)任日期	任期	初次選任日期	選任時持有股份		現在持有股份		配偶、未成年子女現在持有股份		利用他人名義持有股份		主要經(學)歷	目前兼任本公司及其他公司之職務	具配偶或二親等以內關係之其他主管、董事或監察人	
							股數	持比率(%)	股數	持比率(%)	股數	持比率(%)	股數	持比率(%)			職稱	姓名
監察人	台灣	王魯軍	男	104.6.20	3年	86.11.22	3,317	-	3,317	-	-	-	-	-	東吳大學國際貿易系畢業 倍利國際證券資本市場部業務經理	帛漢(股)公司稽核室經理	-	-

註1：本公司之董事、監察人，未曾任職於簽證會計師所屬事務所或其關係企業。

(2)董事及監察人資料(二)

姓名	是否具有五年以上工作經驗 及下列專業資格			符合獨立性情形(註)										兼任其他公開 發行公司獨立 董事家數
	商 務 、 法 務、財務、 會計或公司 業務所須相 關科系之公 私立大專院 校講師以上	法官、檢察官、 律師、會計師或 其他與公司業 務所需之國家 考試及格領有 證書之專門職 業及技術人員	商 務、法 務、財 務、 會 計 或 公 司 業 務 所 須 之 工 作 經 驗	1	2	3	4	5	6	7	8	9	10	
佑豐投資 代表人:蘇中宏			√							√		√		無
總福投資 代表人:蘇敦仁			√							√		√		無
許信介		√	√	√	√	√	√	√	√	√	√	√	√	無
楊振陽			√	√	√	√	√	√	√	√	√	√	√	無
向文英		√	√	√	√	√	√	√	√	√	√	√	√	無
成豐投資 代表人:張土火			√	√	√	√	√	√	√	√	√	√		無
洪振凱			√	√	√	√	√	√	√	√	√	√	√	無
王魯軍			√	√	√	√	√	√	√	√	√	√	√	無

註：各董事、監察人於選任前二年及任職期間符合下述各條件者，請於各條件代號下方空格中打“√”。

- (1) 非為公司或其關係企業之受僱人。
- (2) 非公司之關係企業之董事、監察人(但如為公司或其母公司、子公司依本法或當地國法令設置之獨立董事者，不在此限)。
- (3) 非本人及其配偶、未成年子女或以他人名義持有公司已發行股份總額百分之一以上或持股前十名之自然人股東。
- (4) 非前三款所列人員之配偶、二親等以內親屬或三親等以內直系血親親屬。
- (5) 非直接持有公司已發行股份總額百分之五以上法人股東之董事、監察人或受僱人，或持股前五名法人股東之董事、監察人或受僱人。
- (6) 非與公司有財務或業務往來之特定公司或機構之董事(理事)、監察人(監事)、經理人或持股百分之五以上股東。
- (7) 非為公司或關係企業提供商務、法務、財務、會計等服務或諮詢之專業人士、獨資、合夥、公司或機構之企業主、合夥人、董事(理事)、監察人(監事)、經理人及其配偶。但依股票上市或於證券商營業處所買賣公司薪資報酬委員會設置及行使職權辦法第七條履行職權之薪資報酬委員會成員，不在此限。
- (8) 未與其他董事間具有配偶或二親等以內之親屬關係。
- (9) 未有公司法第 30 條各款情事之一。
- (10) 未有公司法第 27 條規定以政府、法人或其代表人當選。

(3)法人股東之主要股東

法人股東名稱	法人股東之主要股東
佑豐投資有限公司	蘇中宏 (76.68%)、蘇于庭 (11.66%)、蘇于翔 (11.66%)
總福投資有限公司	蘇敦仁 (25%)、鄒秀明 (15%)、蘇俊壹 (20.5%)、蘇偉賢 (16.5%)、蘇恒輝 (16.5%)、蘇慧娥 (6.5%)
成豐投資有限公司	蘇敦禮 (31.75%)、蘇洪月姬 (30.67%)、蘇麗文 (12.53%)、蘇哲民 (12.53%)、蘇聖賢 (12.52%)

2. 總經理、副總經理、協理、各部門及分支機構主管資料

106年4月16日；單位：股

職稱 (註1)	國籍	姓名	性別	選(就)任日期	持有股份		配偶、未成年子女持有股份		利用他人名義持有股份		主要經(學)歷	目前兼任其他公司之職務	具配偶或二親等以內關係之經理人		
					股數	持股比例(%)	股數	持股比例(%)	股數	持股比例(%)			職稱	姓名	關係
總經理	台灣	蘇敦仁	男	83.01	1	—	—	—	—	—	專工專 建通精密工業(股)公司總經理	總福投資有限公司董事 GENIUS TERMINAL CO., LTD. 董事 合吉米位端子有限公司董事	董事長	蘇中宏	兄弟
行政財會副總經理	台灣	王千秀	女	103.03	197,138	0.12	3,089	—	—	—	逢甲大學財稅系 仁寶電腦工業(股)公司會計主辦	越南建通電子五金責任有限公司董事	-	-	-
研發技術副總經理	台灣	何易霖	男	103.03	191,015	0.11	15,277	0.01	—	—	國立台灣工業技術學院 建通精密工業(股)公司技術研發部經理	東莞建通電子五金有限公司董事	-	-	-
廠務部經理	台灣	陳進賢	男	96.02	15,709	0.01	—	—	—	—	聯合工專 建通精密工業(股)公司廠長	無	-	-	-
管理部經理	台灣	林周金秀	女	91.04	103,677	0.06	—	—	—	—	崑山工專 建通精密工業(股)公司品保課長	全球端子(香港)有限公司董事	-	-	-
業務部經理	台灣	蔡明哲	男	97.01	50,989	0.03	9,086	0.01	—	—	崑山工專 建通精密工業(股)公司業務部副經理	無	-	-	-
財務部經理	台灣	郭喜成	男	103.05	18,848	0.01	—	—	—	—	東海大學會計系 建通精密工業(股)公司財務部副經理	無	-	-	-
資訊室經理	台灣	蘇文盛	男	92.04	75,904	0.04	—	—	—	—	中原大學資訊工程系 春昶工廠系統設計專員	越南建通電子五金責任有限公司董事 蘇州建通光電端子有限公司董事	-	-	-
稽核室主任	台灣	陳正浩	男	103.11	—	—	—	—	—	—	大華大學會計資訊系 安侯建業聯合會計師事務所	無	-	-	-

註1：應包括總經理、副總經理、協理、各部門及分支機構主管資料，以及凡職位相當於總經理、副總經理或協理者，不論職稱亦均應予揭露。

註2：上列人事資料列示至年報刊印日止，持股資料列示至停止過戶日106年4月16日止。

註3：上述人員並無於任職期間曾於查核簽證會計師事務所及其所屬關係企業任職之情形。

3. 最近年度支付董事、監察人、總經理及副總經理之酬金

(1) 董事(含獨立董事)之酬金(個別揭露姓名及酬金方式)

單位：新台幣仟元

職稱	姓名	董事酬金				A、B、C及D等四項總額占稅後純益之比例(註10)		兼任員工領取相關酬金				A、B、C、D、E、F及G等七項總額占稅後純益之比例(註10)		有無領取來自子公司以外轉投資事業酬金(註11)	
		報酬(A) (註2)	退職退休金(B)	董事酬勞(C) (註3)	業務執行費用(D)(註4)	本公司	財務報告內所有公司(註7)	新資、獎金及特支費等(E) (註5)	退職退休金(F)	本公司	財務報告內所有公司(註7)	現金金額	股票金額		本公司
董事長	佑豐投資有限公司代表人： 蘇中宏	2,036	151	240	24	5.44%	-	-	-	-	-	-	-	5.44%	無
董事	總福投資有限公司代表人： 蘇敦仁	-	-	240	24	0.59%	1678	125	-	-	-	-	-	4.59%	無
獨立董事	向文英	-	-	300	42	0.76%	-	-	-	-	-	-	-	0.76%	無
獨立董事	楊振陽	-	-	300	42	0.76%	-	-	-	-	-	-	-	0.76%	無
獨立董事	許信介	-	-	300	42	0.76%	-	-	-	-	-	-	-	0.76%	無

酬金級距表

給付本公司各個董事酬金級距	董事姓名			
	前四項酬金總額(A+B+C+D)		前七項酬金總額(A+B+C+D+E+F+G)	
	本公司(註8)	財務報告內所有公司(註9)H	本公司(註8)	財務報告內所有公司(註9)I
低於2,000,000元	總福投資有限公司代表人蘇敦仁、向文英、楊振陽、許信介等4人	總福投資有限公司代表人蘇敦仁、向文英、楊振陽、許信介等4人	向文英、楊振陽、許信介等3人	向文英、楊振陽、許信介等3人
2,000,000元(含)~5,000,000元(不含)	佑豐投資有限公司代表人蘇中宏、1人	佑豐投資有限公司代表人蘇中宏、1人	佑豐投資有限公司代表人蘇中宏、總福投資有限公司代表人蘇敦仁2人	佑豐投資有限公司代表人蘇中宏、總福投資有限公司代表人蘇敦仁2人
5,000,000元(含)~10,000,000元(不含)				
10,000,000元(含)~15,000,000元(不含)				
15,000,000元(含)~30,000,000元(不含)				
30,000,000元(含)~50,000,000元(不含)				
50,000,000元(含)~100,000,000元(不含)				
100,000,000元以上				
總計	5	5	5	5

註1：董事姓名應分別列示(法人股東應將法人股東名稱及代表人分別列示)，以彙總方式揭露各項給付金額。

註2：係指最近年度董事之報酬(包括董事薪資、職務加給、離職金、各種獎金、獎勵金等等)。

註3：係填列最近年度董事會通過分派之董事酬勞金額。

註4：係指最近年度董事之相關業務執行費用(包括車馬費、特支費、各種津貼、宿舍、配車等實物提供等等)。如提供房屋、汽車及其他交通工具或專屬個人之支出時，應揭露所提供資產之性質及成本、實際或按公平市價計算之租金、油資及其他給付。另如配有司機者，請附註說明公司給付該司機之相關報酬，但不計入酬金。

註5：係指最近年度董事兼任員工(包括兼任總經理、副總經理、其他經理人及員工)所領取包括薪資、職務加給、離職金、各種獎金、獎勵金、車馬費、特支費、各種津貼、宿舍、配車等實物提供等等。如提供房屋、汽車及其他交通工具或專屬個人之支出時，應揭露所提供資產之性質及成本、實際或按公平市價計算之租金、油資及其他給付。另如配有司機者，請附註說明公司給付該司機之相關報酬，但不計入酬金。

註6：係指最近年度董事兼任員工認股權憑證、限制員工權利新股及參與現金增資認購股份等，亦應計入酬金。

註7：應揭露合併報告內所有公司(包括本公司)給付本公司董事各項酬金之總額。

註8：本公司給付每位董事各項酬金總額，於所歸屬級距中揭露董事姓名。

註9：應揭露合併報告所有公司(包括本公司)給付本公司每位董事各項酬金總額，於所歸屬級距中揭露董事姓名。

註10：本公司一〇五年度稅後純益為新台幣45,078仟元。

註11：a. 本欄應明確填列公司董事領取來自子公司以外轉投資事業相關酬金金額。

b. 公司董事如有領取來自子公司以外轉投資事業所領取之酬金，併入酬金級距表之I欄，並將欄

位名稱改為「所有轉投資事業」。

c. 酬金係指本公司董事擔任子公司以外轉投資事業之董事、監察人或經理人等身分所領取之報酬、酬勞（包括員工、董事及監察人酬勞）及業務執行費用等相關酬金。

\* 本表所揭露酬金內容與所得稅法之所得概念不同，故本表目的係作為資訊揭露之用，不作課稅之用

(2) 監察人之酬金（個別揭露姓名及酬金方式）

職稱	姓名	監察人酬金						A、B及C等三項總額占稅後純益之比例(註8)	有無領取來自子公司以外轉投資事業酬金(註9)
		報酬(A) (註2)		酬勞(B) (註3)		業務執行費用(C) (註4)			
		本公司	財務報告內所有公司(註5)	本公司	財務報告內所有公司(註5)	本公司	財務報告內所有公司(註5)		
監察人	成豐投資有限公司 代表人:張上火			240	240	18	18	0.57%	無
監察人	洪振凱			240	240	18	18	0.57%	無
監察人	王魯軍			240	240	24	24	0.59%	無

單位：新台幣仟元

酬金級距表

給付本公司各個監察人酬金級距	監察人姓名	
	前三項酬金總額(A+B+C)	財務報告內所有公司(註7)D
低於 2,000,000 元	本公司(註6) 成豐投資有限公司代表人張土火、 洪振凱、王魯軍等 3 人	成豐投資有限公司代表人張土火、 洪振凱、王魯軍等 3 人
2,000,000 元 (含) ~ 5,000,000 元 (不含)		
5,000,000 元 (含) ~ 10,000,000 元 (不含)		
10,000,000 元 (含) ~ 15,000,000 元 (不含)		
15,000,000 元 (含) ~ 30,000,000 元 (不含)		
30,000,000 元 (含) ~ 50,000,000 元 (不含)		
50,000,000 元 (含) ~ 100,000,000 元 (不含)		
100,000,000 元以上		
總計	3	3

註 1：監察人姓名應分別列示(法人股東應將法人股東名稱及代表人分別列示)，以彙總方式揭露各項給付金額。

註 2：係指最近年度監察人之報酬(包括監察人薪資、職務加給、離職金、各種獎金獎勵金等等)。

註 3：係填列最近年度經董事會通過分派之監察人酬勞金額。

註 4：係指最近年度給付監察人之相關業務執行費用(包括車馬費、特支費、各種津貼、宿舍、配車等實物提供等等)。如提供房屋、汽車及其他交通工具或專屬個人之支出時，應揭露所提供資產之性質及成本、實際或按公平市價計算之租金、油資及其他給付。另如配有司機者，請附註說明公司給付該司機之相關報酬，但不計入酬金。

註 5：應揭露合併報告內所有公司(包括本公司)給付本公司監察人各項酬金之總額。

註 6：本公司給付每位監察人各項酬金總額，於所歸屬級距中揭露監察人姓名。

註 7：應揭露合併報告內所有公司(包括本公司)給付本公司每位監察人各項酬金總額，於所歸屬級距中揭露監察人姓名。

註 8：本公司一〇五年度稅後純益為新台幣 45,078 仟元。

註 9：a. 本欄應明確填列公司監察人領取來自子公司以外轉投資事業相關酬金金額。

b. 公司監察人如有領取來自子公司以外轉投資事業相關酬金者，應將公司監察人於子公司以外轉投資事業別所領取之酬金，併入酬金級距表 D 欄，並將欄位名稱改為「所有轉投資事業」。

c. 酬金係指本公司監察人擔任子公司以外轉投資事業之董事、監察人或經理人等身分所領取之報酬、酬勞(包括員工、董事及監察人酬勞)及業務執行費用等相關酬金。

\* 本表所揭露酬金內容與所得稅法之所得概念不同，故本表目的係作為資訊揭露之用，不作課稅之用。

(3) 總經理及副總經理之酬金 (彙總配合級距揭露姓名方式)

單位：新台幣仟元

職稱	姓名	薪資(A) (註 2)		退職退休金 (B)		獎金及 特支費等等(C) (註 3)		員工酬勞金額(D) (註 4)				A、B、C 及 D 等 四項總額占稅後 純益之比例 (%) (註 8)		有無領 取來自 子公司 以外轉 投資事 業酬金 (註 9)		
		本公司	財務報 告內所 有公司 (註 5)	本公司	財務報 告內所 有公司 (註 5)	本公司	本公司	本公司	本公司	本公司	本公司	本公司	本公司			
總經理	蘇敦仁															
行政財會 副總經理	王千秀	4,376	4,376	227	227	70	70	183	0	183	0	10.77%	10.77%		無	
研發技術 副總經理	何易霖															

\* 不論職稱，凡職位相當於總經理、副總經理者(例如：總裁、執行長、總監...等等)，均應予揭露。

酬金級距表

給付本公司各個總經理及副總經理酬金級距	總經理及副總經理姓名	
	本公司(註 6)	財務報告內所有公司(註 7) E
低於 2,000,000 元	蘇敦仁、王千秀、何易霖	蘇敦仁、王千秀、何易霖
2,000,000 元 (含) ~ 5,000,000 元 (不含)		
5,000,000 元 (含) ~ 10,000,000 元 (不含)		
10,000,000 元 (含) ~ 15,000,000 元 (不含)		
15,000,000 元 (含) ~ 30,000,000 元 (不含)		
30,000,000 元 (含) ~ 50,000,000 元 (不含)		
50,000,000 元 (含) ~ 100,000,000 元 (不含)		
100,000,000 元以上		
總計	3	3

註 1：總經理及副總經理姓名應分別列示，以彙總方式揭露各項給付金額。

註 2：係填列最近年度總經理及副總經理薪資、職務加給、離職金。

註 3：係填列最近年度總經理及副總經理各種獎金、獎勵金、車馬費、特支費、各種津貼、宿舍、配車等實物提供及其他報酬金額。如提供房屋、汽車及其他交通工具或專屬個人之支出時，應揭露所提供資產之性質及成本、實際或按公平市價計算之租金、油資及其他給付。另如配有司機者，請附註說明公司給付該司機之相關報酬，但不計入酬金。另依 IFRS 2「股份基礎給付」認列之薪資費用，包括取得員工認股權憑證、限制員工權利新股及參與現金增資認購股份等，亦應計入酬金。

註 4：係填列最近年度經董事會通過分派總經理及副總經理之員工酬勞金額（含股票及現金），若無法預估者則按去年實際分派金額比例計算今年擬議分派金額，並另應填列附表一之三。稅後純益係指最近年度之稅後純益；已採用國際財務報導準則者，稅後純益係最近年度個體或個別財務報告之稅後純益。

註 5：應揭露合併報告內所有公司(包括本公司)給付本公司總經理及副總經理各項酬金之總額。

註 6：本公司給付每位總經理及副總經理各項酬金總額，於所歸屬級距中揭露總經理及副總經理姓名。

註 7：應揭露合併報告內所有公司(包括本公司)給付本公司每位總經理及副總經理各項酬金總額，於所歸屬級距中揭露總經理及副總經理姓名。

註 8：本公司一〇五年度稅後純益為新台幣 45,078 仟元。

註 9：a. 本欄應明確填列公司總經理及副總經理領取來自子公司以外轉投資事業相關酬金金額。

b. 公司總經理及副總經理如有領取來自子公司以外轉投資事業應領取之酬金，應將公司總經理及副總經理於子公司以外轉投資事業所領取之酬金，併入酬金級距表 E 欄，並將欄位名稱改為「所有轉投資事業」。

c. 酬金係指本公司總經理及副總經理擔任子公司以外轉投資事業之董事、監察人或經理人等身分所領取之報酬、酬勞（包括員工、董事及監察人酬勞）及業務執行費用等相關酬金。

\* 本表所揭露酬金內容與所得稅法之所得概念不同，故本表的係作為資訊揭露之用，不作課稅之用。

(4) 分派員工酬勞之經理人姓名及分派情形

105年12月31日 單位：新台幣仟元

	職稱(註1)	姓名(註1)	股票金額	現金金額 (註2)	總計	總額占稅後純 益之比例(%)
經 理 人	總經理	蘇敦仁	0	414	414	0.92%
	行政財會副總經理	王千秀				
	研發技術副總經理	何易霖				
	財務部經理	郭喜成				
	業務部經理	蔡明哲				
	廠務部經理	陳進賢				
	管理部經理	林周金秀				
	資訊室經理	蘇文盛				

註1：應揭露個別姓名及職稱，但得以彙總方式揭露獲利分派情形。

註2：依106年3月23日董事會通過之擬議配發金額。

註3：經理人之適用範圍，依據本會92年3月27日台財證三字第0920001301號函令規定，其範圍如下：

- (1) 總經理及相當等級者
- (2) 副總經理及相當等級者
- (3) 協理及相當等級者
- (4) 財務部門主管
- (5) 會計部門主管
- (6) 其他有為公司管理事務及簽名權利之人

註4：本公司董事、總經理未有領取員工酬勞(含股票及現金)之情形。

(5) 公司有下列情形應揭露個別董事及監察人之酬金：

- A. 最近二年度連續稅後虧損者，應揭露個別董事及監察人之酬金：不適用。
- B. 最近年度董事持股成數不足情事連續達三個月以上者，應揭露個別董事酬金：不適用。
- C. 最近年度監察人持股成數不足情事連續達三個月以上者，應揭露個別監察人之酬金：不適用。
- D. 最近年度任三個月份董事、監察人平均設質比率大於百分之五十者，應揭露於各該月份設質比率大於百分之五十之個別董事、監察人酬金：不適用。

4. 分別比較說明本公司及合併報表所有公司於最近二年度支付本公司董事、監察人、總經理及副總經理酬金總額占稅後純益比例之分析並說明給付酬金之政策、標準與組合、訂定酬金之程序、與經營績效及未來風險之關聯性。

職 稱	105年度	104年度
	本公司及合併報表內所有公司支付本公司董事、監察人、總經理及副總經理酬金總額占稅後純益比例	本公司及合併報表內所有公司支付本公司董事、監察人、總經理及副總經理酬金總額占稅後純益比例
董 事 監 察 人 總 經 理 及 副 總 經 理	20.80%	-24.43%

說明：(1) 本公司給付酬金之政策，以該職位於同業市場中之薪資水準，於公司內該職位的責任範圍及對公司之貢獻給付合理報酬。

(2) 董事長及總經理、副總經理之薪資亦依本公司薪資之結構計算之，其架構為本薪、生活津貼、效率獎金、職務加給、全勤獎金、伙食津貼、技術加給，其薪資依其經歷、工作績效及所擔負之責任，依公司經董事會決議通過之薪資管理作業程序所訂定之職等計算之。

(3) 有關董事、監察人之酬金方面，公司已明定董事、監察人之酬金應充分反應個人表現及公司長期經營績效，在綜合考量經營風險下，依本公司所訂「董事、監察人酬金結構及發放管理辦法」實施。

### 三、公司治理運作情形

#### (1)董事會運作情形

##### 董事會運作情形資訊

最近年度董事會開會 4 次(A)，董事及監察人出席情形如下：

職稱	姓名(註1)	實際出(列)席次數B	委託出席次數	實際出(列)席率(%)【B/A】(註2)	備註
董事長	佑豐投資有限公司 代表人：蘇中宏	4	0	100	改選日期：104/6/15 連任
董事	總福投資有限公司 代表人：蘇敦仁	4	0	100	改選日期：104/6/15 連任
獨立董事	許信介	4	0	100	改選日期：104/6/15 連任
獨立董事	楊振陽	4	0	100	改選日期：104/6/15 連任
獨立董事	向文英	4	0	100	改選日期：104/6/15 新任
監察人	成豐投資有限公司 代表人：張土火	3	0	75	改選日期：104/6/15 新任
監察人	洪振凱	3	0	75	改選日期：104/6/15 連任
監察人	王魯軍	4	0	100	改選日期：104/6/15 連任

##### 其他應記載事項：

- 一、證交法第 14 條之 3 所列事項暨其他經獨立董事反對或保留意見且有紀錄或書面聲明之董事會議決事項，應敘明董事會日期、期別、議案內容、所有獨立董事意見及公司對獨立董事意見之處理：無。
- 二、董事對利害關係議案迴避之執行情形，應敘明董事姓名、議案內容、應利益迴避原因以及參與表決情形：
  - 1、105 年 3 月 25 日第九屆第五次董事會，討論依公司治理實務守則第 29 條規定公司應選擇專業負責且具獨立性之簽證會計師，並應定期(至少一年一次)評估聘任會計師之獨立性與適任性，對於本次勤業眾信聯合會計師事務所陳珍麗會計師及吳秋燕會計師之獨立性與適任性已出具聲明書，針對簽證會計師之獨立性與適任性評估結果，因此議案是討論聘任會計師獨立性與適任性關係到其自身利益，故列席人員陳珍麗會計師依法迴避，本案經主席徵詢全體出席董事無異議後，照案通過。
  - 2、106 年 1 月 24 日第九屆第九次董事會，討論經本公司第三屆第六次薪資報酬委員會審議通過本公司董事長 105 年年終獎金報酬案，本案除蘇中宏董事長關係到自身利益，故依法予以迴避外，經代理主席蘇敦仁先生徵詢全體出席董事無異議，照案通過。
  - 3、106 年 1 月 24 日第九屆第九次董事會，討論經本公司第三屆第六次薪資報酬委員會審議通過本公司總經理、副總經理及經理級以上主管之 105 年年終獎金報酬案，本案除蘇敦仁董事兼具總經理身份關係到自身利益，故依法予以迴避外，本案經主席徵詢全體出席董事無異議，照案通過。
  - 4、106 年 3 月 23 日第九屆第十次董事會，討論依公司治理實務守則第 29 條規定公司應選擇專業負責且具獨立性之簽證會計師，並應定期(至少一年一次)評估聘任會計師之獨立性與適任性，對於本次勤業眾信聯合會計師事務所陳珍麗會計師及吳秋燕會計師之獨立性與適任性已出具聲明書，針對簽證會計師之獨立性與適任性評估結果，因此議案是討論聘任會計師獨立性與適任性關係到其自身利益，故列席人員陳珍麗會計師依法迴避，本案經主席徵詢全體出席董事無異議，獨立董事向文英出具無異議意見書，照案通過。
  - 5、106 年 5 月 10 日第九屆第十一次董事會，討論本公司為營運所需，擬委任勤業眾信聯合會計師事務所核閱本公司 106 年及 107 年度各季合併財務報表及年度財務報表相關查帳服務公費每年為新台幣 513 萬元整，因此議案是討論委任勤業眾信聯合會計師事務所服務公費簽訂合約關係到其自身利益，故列席人員張慈媛協理依法迴避，本案經主席徵詢全體出席董事無異議後，照案通過。

三、當年度及最近年度加強董事會職能之目標（例如設立審計委員會、提升資訊透明度等）與執行情形評估：

- 6、本公司已設置薪資報酬委員會並訂定「薪資報酬委員會組織章程」、「公司治理實務守則」、「董事、監察人進修推行要點」、「董事、監察人及經理人道德行為準則」、「獨立董事之職責範疇規則」及「監察人職權範疇規則」等相關辦法，並落實執行以強化董事會職能及提升公司資訊之透明度。
- 7、本公司除透過董事會向董事及監察人報告公司重要資訊(包含營運之財務及業務報告、內部稽核執行情形及相關董事會決議事項之執行情形)外，亦經董事會通過「集團風險管理規範」及「向董事會、獨立董事及監察人報告重要資訊作業程序」，強化董事及監察人之職能。
- 8、在加強提升資訊透明度方面，於本公司網頁公司治理專區增附英文版內容，並提供英文版財報、相關提升資訊透明化與公司治理相關辦法之英文版本，以兼顧外資股東取得資訊之方便性。
- 9、本公司已設置薪資報酬委員會並訂定薪資報酬委員會組織章程，執行董事會績效評估，以落實重要經理人績效評估作業。

四、獨立董事、監察人與會計師之溝通情形：

- 1、會計師就 2016 年度查核規劃及期中控制測試報告。
- 2、會計師針對 2016 年度新式會計師查核報告之關鍵性查核事項說明及討論。

註 1：董事、監察人屬法人者，應揭露法人股東名稱及其代表人姓名。

註 2：(1)年度終了日前有董事監察人離職者，應於備註欄註明離職日期，實際出(列)席率(%)則以其在職期間董事會開會次數及其實際出(列)席次數計算之。

(2)年度終了日前，如有董事監察人改選者，應將新、舊任董事監察人均予以填列，並於備註欄註明該董事監察人為舊任、新任或連任及改選日期。實際出(列)席率(%)則以其在職期間董事會開會次數及其實際出(列)席次數計算之。

(2)審計委員會運作情形或監察人參與董事會運作情形:

A. 本公司並無設置審計委員會故不適用。

B. 監察人參與董事會運作情形:

最近年度董事會開會 4 次 (A)，監察人列席情形如下:

職稱	姓名	實際列席次數(B)	實際列席率(%) (B/A)(註)	備註
監察人	成豐投資有限公司 代表人:張土火	3	75	改選日期:104/6/15 新任
監察人	洪振凱	3	75	改選日期:104/6/15 連任
監察人	王魯軍	4	100	改選日期:104/6/15 連任

其他應記載事項:

一、監察人之組成及職責:

(一) 監察人與公司員工及股東之溝通情形:

公司內部溝通管道暢通，監察人認為必要時得隨時與員工或股東直接聯絡對談。目前則設有監察人專屬辦公室，供監察人隨時查核了解公司狀況並能隨時與員工溝通，了解員工意見，並於公司網站設有監察人連絡信箱，使股東與監察人的溝通管道通暢無阻。

(二) 監察人與內部稽核主管及會計師之溝通情形:

1. 稽核主管於稽核項目完成之次月向監察人提報稽核報告，同時定期與獨立董事、監察人召開稽核聯合會議，獨立董事及監察人並無反對意見。

2. 監察人針對財務報表查帳等事宜，在出具查核意見前，與會計師、財務、會計主管及稽核主管召開財務報表查核工作結束會議。

二、監察人列席董事會如有陳述意見，應敘明董事會日期、期別、議案內容、董事會決議結果以及公司對監察人陳述意見之處理:無。

註:(1)年度終了日前有監察人離職者，應於備註欄註明離職日期，實際列席率(%)則以其在職期間實際列席次數計算之。

(2)年度終了日前，有監察人改選者，應將新、舊任監察人均予以填列，並於備註欄註明該監察人為舊任、新任或連任及改選日期。實際列席率(%)則以其在職期間實際列席次數計算之。

(3) 公司治理運作情形及其與上市上櫃公司治理實務守則差異情形及原因

評估項目	運作情形		與上市上櫃公司 治理實務守則 差異情形及原因	
	是	否		摘要說明
一、公司是否依據「上市上櫃公司治理實務守則」訂定並揭露公司治理實務守則？	V		公司已依據「上市上櫃公司治理實務守則」訂定並揭露公司治理實務守則。	無。
二、公司股權結構及股東權益		V	為確保股東權益，本公司皆由發言人、代理發言人或股務代理處理所提或建議之問題，以妥善處理股東建議、疑義及糾紛事項，如涉及法律問題，會轉洽公司之法律顧問處理。	無。
(一) 公司是否訂定內部作業程序處理股東建議、疑義、糾紛及訴訟事宜，並依程序實施？		V	本公司定期依據股務代理於公司辦理停止過戶日時，依所提供股東名冊實際掌握控制公司之主要股東及主要股東之最終控制者名單。並依規定定期申報董事、監察人、經理人及大股東持股異動、質押增減變動情形，確保經營權之穩定。	無。
(二) 公司是否掌握實際控制公司之主要股東及主要股東之最終控制者名單？	V		本公司與關係企業之風險控管已訂有「對子公司之監理辦法」、「關係企業相互間財務業務相關作業程序」、「集團風險管理規範」、「關係人交易之管理」及集團客戶信用額度表與相關內部控制制度，可適時建立風險控管機制及防火牆。	無。
(三) 公司是否建立、執行與關係企業間之風險控管及防火牆機制？	V		本公司訂有「董事、監察人及經理人道德行為準則」及「內部重大資訊處理作業程序」。適用對象包含本公司董監事、經理人及受雇人等，並不定期進行相關訊息更新與宣導。	無。
(四) 公司是否訂定內部規範，禁止公司內部人利用市場上未公開資訊買賣有價證券？	V			
三、董事會之組成及職責		V	本公司董事五席，目前已設置三席獨立董事。	目前設置獨立董事三席，已符合目前法令之規定。
(一) 董事會是否就成員組成擬訂多元化方針及落實執行？	V			
(二) 公司除依法設置薪資報酬委員會及審計委員會外，是否自願設置其他各類功能性委員會？	V		本公司除依法設置薪資報酬委員會外，餘公司治理運作均由各部門依其職掌負責，未設置其他功能性委員會，未來將視需要評估設置。	已設置薪資報酬委員會，未來將視需要評估設置。
(三) 公司是否訂定董事會績效評估辦法及其評估方式，每年並定期進行績效評估？	V		本公司已設置薪資報酬委員會並訂定薪資報酬委員會組織章程，執行董事會績效評估，落實董事及重要經理人績效評估，唯尚未訂定董事會績效評估辦法及其評估方式，未來將視需要評估訂定之。	未來將視需要評估訂定。
(四) 公司是否定期評估簽證會計師獨立性？	V		本公司聘任之簽證會計師為四大會計師事務所之一，對於其直接或間接利害關係已予迴避，由簽證會計師出具獨立聲明書，並經 105.3.25 董事會通過評估簽證會計師具獨立性與提報董事會有關會計師適任性之評估記錄等相關事宜(註 1)。	無。
四、上市上櫃公司是否設置公司治理專(兼)職單位或人員負責公司治理相關事務(包括但不限於提供董事、監察人執行業務所需資料、依法辦理董事會及股東會之會議相關事宜、辦理公司登記及變更登記、製作董事會及股東會議事錄等)？	V		本公司公司治理相關事務目前皆由財務部兼職處理，包括但不限於提供董事、監察人執行業務所需資料、依法辦理董事會及股東會之會議相關事宜、辦理公司登記及變更登記、製作董事會及股東會議事錄等。	無。
五、公司是否建立與利害關係人(包括但不限於股東、員工、客戶及供應商等)溝通管道，及於公司網站設置利害關係人專區，並妥適回應利害關係人所關切之重要企業社會責任議題？	V		本公司已在公司網站設立利害關係人專區，對股東、員工、客戶及供應商設立溝通管道，妥適回應利害關係人所關切之重要企業社會責任議題	無。

評估項目	運作情形			與上市上櫃實務規則差異情形及原因																
	是	否	摘要說明																	
六、公司是否委任專業股務代辦機構辦理股東會事務？	V		公司委任專業股務代辦機構-永豐金證券股份有限公司股務代理部，辦理股東會事務	無。																
七、資訊公開 (一)公司是否架設網站，揭露財務業務及公司治理資訊之情形	V		本公司業於本公司網站設有投資人園地，完整揭露有關財務業務及公司治理相關事項。本公司網址為 <a href="http://www.gem.com.tw">www.gem.com.tw</a> 。本公司訂有「公司治理實務守則」、「董事、監察人及經理人道德行為準則」、「具控制力法人股東行使權利與議決辦法」及「誠信經營守則」等規章，以落實公司治理；並將公司治理相關規章置於公司治理專區內，以利於一般股東及利害關係人審閱。	無。																
(二)公司是否採行其他資訊揭露之方式（如架設英文網站、指定專人負責公司資訊之蒐集及揭露、落實發言人制度、法人說明會過程放置公司網站等）	V		本公司設有發言人及代理發言人制度，負責公司資訊之蒐集與揭露，並作為主要對外溝通之橋樑。目前本公司設有英文網頁，同時於公司治理專區附設英文版內容，提高資訊透明度及落實公司治理相關辦法的英文版本，以提供外國投資人了解公司相關訊息。	無。																
八、公司是否有其他有助於瞭解公司治理運作情形之重要資訊（包括但不限於員工權益、僱員關懷、投資者關係、供應商關係、利害關係人之權利、董事及監察人進修之情形、風險管理政策及風險衡量標準之執行情形、客戶政策之執行情形、公司為董事及監察人購買責任保險之情形等）？	V		<p>(一)保障員工權益及僱員關懷方面：</p> <ol style="list-style-type: none"> <li>1、本公司為保障全體員工之福祉，明確規定勞資雙方之權利與義務，健全管理制度與組織功能，提供一安全、健康、公平之工作環境，訂定「建通精密工業股份有限公司工作規則」。</li> <li>2、除配合法令及訂定各項管理辦法保障員工權益外，並訂定「年終獎金管理辦法」及「員工認股暨分紅管理處理辦法」以增進員工福利。有關「員工認股暨分紅管理處理辦法」之修訂或盈餘分配案之員工分紅部分皆會經薪資報酬委員會充分討論後並提報董事會決議。</li> <li>3、本公司為員工建置良好的溝通管道，除設有提案制度，針對有效之建議案有獎勵作業要點外，本公司每位員工皆有電子郵件信箱，並於守衛室設有意見箱以及定期召開勞資協調與職工福利委員會，員工各項意見除可與管理階層直接溝通，亦可使用意見箱反應或申訴。</li> <li>4、僱員關懷方面：本公司設有職工福利委員會，由職工福利委員會辦理員工福利之規劃及管理，定期舉辦身體健康檢查、國內旅遊及不定期提供國外旅遊補助，另提供員工子女教育獎助學金、結婚補助金、喪葬補助金、注重員工身體健康與休閒活動。</li> </ol> <p>(二)投資者關係、利害關係人之權利方面：</p> <ol style="list-style-type: none"> <li>1、本公司網站利害關係人專區設有網路留言板及投資人服務電子信箱，由發言人負責投資人關係，並向董事長報告。投資人除到公司拜訪與發言人會談外，大多利用電話詢問。同時亦於公司網站提供監察人的聯絡信箱，以利投資大眾直接與監察人聯繫。</li> <li>2、本公司訂有「內部重大資訊處理作業程序」作為發布重大訊息之依據，對外揭露完整正確之即時資訊，105年度第三屆公司治理評鑑獲得排名前36%-50%之成績。</li> </ol> <p>(三)董事及監察人進修之情形：</p> <ol style="list-style-type: none"> <li>1.本公司本屆(第九屆)董監事105年度及截至年報刊印日止，依規定進修情形如下：</li> </ol> <table border="1" data-bbox="670 1736 1332 1848"> <thead> <tr> <th>職稱</th> <th>姓名</th> <th>初任日期</th> <th>進修日期</th> <th>主辦單位</th> <th>課程名稱</th> <th>進修時數</th> <th>進修是否符合規定</th> </tr> </thead> <tbody> <tr> <td></td> <td></td> <td></td> <td></td> <td></td> <td></td> <td></td> <td></td> </tr> </tbody> </table>	職稱	姓名	初任日期	進修日期	主辦單位	課程名稱	進修時數	進修是否符合規定									無。
職稱	姓名	初任日期	進修日期	主辦單位	課程名稱	進修時數	進修是否符合規定													

評估項目	運作情形							與上市櫃 實則差異 原因		
	是	否	摘要說明							
			獨立董事	許信介	95/6/20	105/10/06	社團法人中華 公司 治理協會	第十二屆 國際高峰 論壇	3	是
			獨立董事	許信介	95/6/20	105/12/09	社團法人中華 公司 治理協會	資訊揭露 與財務監 責任	3	是
			獨立董事	楊振陽	92/6/20	105/01/26	財團法人中華 民國證券暨 期貨市場發 展基金會	105年度公 司治理論 壇系列-內 線交易與 企業社會 責任座談	3	是
			獨立董事	楊振陽	92/6/20	105/07/29	財團法人中華 民國證券暨 期貨市場發 展基金會	上市公司 內股法宣 導說明會	3	是
			獨立董事	向文英	104/6/20	105/03/31	財團法人中華 民國證券暨 期貨市場發 展基金會	105年度公 司治理論 壇系列-內 線交易與 企業社會 責任座談	3	是
			獨立董事	向文英	104/6/20	105/07/15	財團法人中華 民國證券暨 期貨市場發 展基金會	上市公司 內股法宣 導說明會	3	是
			獨立董事	向文英	104/6/20	106/05/05	財團法人中華 民國證券暨 期貨市場發 展基金會	106年度內 線交易與 企業社會 責任座談	3	是
			監察人	王魯軍	86/11/22	105/05/30	財團法人中華 民國證券暨 期貨市場發 展基金會	ERP稽核實 務應用研 習班	6	是
			監察人	王魯軍	86/11/22	105/09/23	中華民國內 部稽核協會	銷售收付 及採購環 稽核實務	6	是
			監察人	洪振凱	98/6/20	105/01/26	財團法人中華 民國證券暨 期貨市場發 展基金會	105年度公 司治理論 壇系列-內 線交易與 企業社會 責任座談	3	是
			監察人	洪振凱	98/6/20	105/07/12	財團法人中華 民國證券暨 期貨市場發 展基金會	上市公司 內股法宣 導說明會	3	是
			<p>(四)風險管理政策及風險衡量標準：本公司訂有「集團風險管理規範」並經董事會通過後實施，規範相關之風險管理政策及風險衡量標準，並訂定監督、規劃與執行相關風險管理事務之風險管理組織架構，與各相關單位之功能與職責。</p> <p>(五)客戶政策之執行情形：本公司及所屬子公司對集團客戶訂有集團授信額度，以規範客戶之信用額度，同時對於客戶之服務則以提供高品質產品、交期準時與客戶信賴與滿意之服務為最高原則，努力降低生產成本，創造與客戶雙贏及共同成長之局面。</p>							

評估項目	運作情形			與上市上櫃公司實務則差異情形及原因
	是	否	摘要說明	
			(六)公司為董事及監察人購買責任保險之情形：本公司已為董事、監察人及重要經理人購買責任險。	
<p>九、請就臺灣證券交易所股份有限公司公司治理中心最近年度發布之公司治理評鑑結果說明已改善情形，及就尚未改善者提出優先加強事項與措施。(未列入受評公司者無需填列)</p> <p>本公司獲得第三屆公司治理評鑑結果列為排名前 36%-50%之公司。但目前尚有多項未能達成，公司評估相關作業程序後擬訂下列項目為未來優先改善目標。</p> <ol style="list-style-type: none"> <li>1. 公司股東常會採行電子投票方式。</li> <li>2. 每年至少召開6次董事會。</li> <li>3. 公司董事會至少一年一次評估簽證會計師之獨立性，並於年報詳實揭露評估程序。</li> </ol>				

註1 委任會計師之獨立性與適任性評估表:

項次	評估項目	委任會計師 陳珍麗會計師及 吳秋燕會計師	
		評估結果	是否符合獨立性 與適任性
1	委任會計師與本公司是否無重大財務利害關係。	是	是
2	委任會計師與本公司是否無任何不適當關係。	是	是
3	委任會計師是否使其助理人員確守誠實、公正及獨立性。	是	是
4	委任會計師目前或最近兩年內是否未擔任本公司董監事、經理人或對審計案件有重大影響之職務；亦確定於未來審計期間不會擔任前述相關職務。	是	是
5	在審計期間，委任會計師本人及配偶或受扶養親屬是否未擔任本公司之董監事、經理人或對審計工作有直接且重大影響之職務。在審計期間，委任會計師之四親等內之近親若擔任審計本公司之董監事、經理人或對審計工作有直接且重大影響之職務，其違反獨立性程度須降低至可接受程度。	是	是
6	委任會計師是否未收受本公司及本公司董監事、經理人價值重大之饋贈或禮物(其價值未超越一般社交禮儀標準)。	是	是
7	委任會計師名義是否無為他人使用。	是	是
8	委任會計師是否無與本公司有金錢借貸之情事，但與金融業之正常往來不在此限。	是	是
9	委任會計師是否無兼營可能喪失其獨立性之其他事業。	是	是
10	委任會計師是否無收取任何與業務有關之佣金。	是	是
11	委任會計師是否具專門學識及經驗並對本公司具有相當了解。	是	是
12	委任會計師是否未曾受主管機關之重大懲處。	是	是

(4)公司如有設置薪酬委員會者，應揭露其組成職責及運作情形：

1. 薪資報酬委員會成員資料

身份別 (註1)	姓名	是否具有五年以上工作經驗 及下列專業資格			符合獨立性情形(註2)								兼任其他 公開發行 公司薪資 報酬委員 會成員家 數	備註 (註3)
		商務、法 務、會計 或公司業 務所需相 關料系之 公私立大 專院校講 師以上	法官、檢察 官、律師、會 計師或其他 與公司業務 所需之國家 考試及格 領有證書之 專門職業及 技術人員	具有商 務、法 務、會計 或公司 業務所 需之工 作經驗	1	2	3	4	5	6	7	8		
獨立董事	楊振陽			V	V	V	V	V	V	V	V	V	1	-
獨立董事	向文英		V	V	V	V	V	V	V	V	V	V	無	-
獨立董事	許信介		V	V	V	V	V	V	V	V	V	V	無	-

註1：身分別請填列係為董事、獨立董事或其他。

註2：各成員於選任前二年及任職期間符合下述各條件者，請於各條件代號下方空格中打“√”。

- (1) 非為公司或其關係企業之受僱人。
- (2) 非公司或其關係企業之董事、監察人。但如為公司或其母公司、子公司依本法或當地國法令設置之獨立董事者，不在此限。
- (3) 非本人及其配偶、未成年子女或以他人名義持有公司已發行股份總額百分之一以上或持股前十名之自然人股東。
- (4) 非前三款所列人員之配偶、二親等以內親屬或三親等以內直系血親。
- (5) 非直接持有公司已發行股份總額百分之五以上法人股東之董事、監察人或受僱人，或持股前五名法人股東之董事、監察人或受僱人。
- (6) 非與公司有財務或業務往來之特定公司或機構之董事(理事)、監察人(監事)、經理人或持股百分之五以上股東。
- (7) 非為公司或其關係企業提供商務、法務、財務、會計等服務或諮詢之專業人士、獨資、合夥、公司或機構之企業主、合夥人、董事(理事)、監察人(監事)、經理人及其配偶。
- (8) 未有公司法第30條各款情事之一。

## 2. 薪資報酬委員會運作情形資訊

一、本公司之薪資報酬委員會委員計 3 人。

二、本屆委員任期：104 年 8 月 11 日至 107 年 6 月 19 日，105 年度薪資報酬委員會開會 3 次(A)，委員資格及出席情形如下：

職稱	姓名	實際出席次數 (B)	委託出席次數	實際出席率 (%) (B/A) (註)	備註
召集人	楊振陽	3	0	100	改選日期:104.8.11 連任
委員	向文英	3	0	100	改選日期:104.8.11 新任
委員	許信介	3	0	100	改選日期:104.8.11 連任

### 其他應記載事項：

- 一、董事會如不採納或修正薪資報酬委員會之建議，應敘明董事會日期、期別、議案內容、董事會決議結果以及公司對薪資報酬委員會意見之處理(如董事會通過之薪資報酬優於薪資報酬委員會之建議，應敘明其差異情形及原因)：無。
- 二、薪資報酬委員會之議決事項，如成員有反對或保留意見且有紀錄或書面聲明者，應敘明薪資報酬委員會日期、期別、議案內容、所有成員意見及對成員意見之處理：無。

註：

- (1) 年度終了日前有薪資報酬委員會成員離職者，應於備註欄註明離職日期，實際出席率(%)則以其在職期間薪資報酬委員會開會次數及其實際出席次數計算之。
- (2) 年度終了日前，有薪資報酬委員會改選者，應將新、舊任薪資報酬委員會成員均予以填列，並於備註欄註明該成員為舊任、新任或連任及改選日期。實際出席率(%)則以其在職期間薪資報酬委員會開會次數及其實際出席次數計算之。

## (5)本公司履行社會責任情形：

評估項目	運作情形		與上市櫃公司企業社會責任實務守則差異情形及原因	
	是	否		摘要說明
<p>一、落實推動公司治理</p> <p>(一)公司是否訂定企業社會責任政策或制度，以及檢討實施成效？</p> <p>(二)公司是否定期舉辦社會責任教育訓練？</p> <p>(三)公司是否設置推動企業社會責任專(兼)職單位，並由董事會授權高階管理階層處理，及向董事會報告處理情形？</p> <p>(四)公司是否訂定合理薪資報酬政策，並將員工績效考核制度與企業社會責任政策結合，及設立明確有效之獎勵與懲戒制度？</p>	V		本公司已訂定「企業社會責任實務守則」，並依該守則實施相關作業，並定期檢討實施成效。對資訊揭露方面亦不遺餘力配合，對於節能減碳方面則於平日作業中落實，同時透過各項捐款作業來落實社會參與，並兼顧員工權益與員工共榮，希望公司、股東、員工、社會創造皆贏局面。	無
	V		本公司隨時掌握公司治理相關課程訊息，並適時通知董事及監察人。另定期舉辦員工教育訓練並於每年舉辦員工技術考核。	無
	V		本公司已訂定「企業社會責任實務守則」，專責單位則為由各部門主管組成之企業社會責任運作小組，負責推動公司治理、訂定節能減碳之各項管理措施、減少環境污染、遵守勞動法規及保障員工權益等善盡各部門應盡之職責，並定期檢討實施成效。	無
	V		本公司已訂定合理薪資報酬政策，並於相關管理辦法中訂定激勵及獎懲制度，時透過每月績效考核，依照考核結果提報獎勵或懲處，以提升員工素質並與公司一同成長。	無
<p>二、發展永續環境</p> <p>(一)公司是否致力於提升各項資源之利用效率，並使用對環境負荷衝擊低之再生物料？</p> <p>(二)公司是否依其產業特性建立合適之環境管理制度？</p> <p>(三)公司是否注意氣候變遷對營運活動之影響，並執行溫室氣體盤查、制定公司節能減碳及溫室氣體減量策略？</p>	V		目前廠務各單位生產制令單達成率都在98.7%，並應用大容量設備，可將制令單達成率提升至99%以上。所使用的銅板原料來自合格供應商且皆符合RoHS 有害毒物的限制標準，每批次原料交貨後均以 ICP 與 GC/MS 溴化物檢測儀檢測毒化物含量，符合標準後才可上線生產。	無。
	V		以TS-16949、ISO14001及QC080000之管理系統為基礎，展開重大環境考量面、無有害物質的控管及職業安全衛生風險控制，並利用提案改善目標及專案改善管理，進行優先改善，而較低之風險則運用作業流程化管理方式予以控管。	無。
	V		1. 減少電鍍電熱管的使用，改用集中至不鏽鋼保溫水箱集中加熱，盤管循環供熱安全性高、省電節約加熱方式，減低碳及溫室氣體的排放。	無。

		<p>2. 應用大容量相關設備(收放料機/熔接機)提升原料製令單達成率至99%，減少銅料浪費。</p> <p>3. 針對全球性的環境污染和生態破壞越來越嚴重，臭氧層破壞、全球氣候變暖及生物多樣性的消失等重大環境問題威脅著人類未來的生存和發展，順應國際環境保護的發展，並已通過ISO14001及QC080000環保系統的認證。</p>	
<p>三、維護社會公益</p> <p>(一)公司是否依照相關法規及國際人權公約，制定相關之管理政策與程序？</p>	V	<p>1. 本公司依照相關法規及國際人權公約，訂有工作規則及各項管理辦法制度並定期召開勞資協調會議，保持良性勞資溝通平台，另設立職工福利委員會辦理各項福利事項。</p> <p>2. 本公司之雇用政策並無性別、種族、年齡、婚姻與家庭狀況等差別待遇，落實報酬、雇用條件、訓練與升遷機會之平等。</p>	無。
<p>(二)公司是否建置員工申訴機制及管道，並妥適處理？</p>	V	<p>本公司每位員工皆有電子郵件信箱，故網上皆有非常暢通之溝通管道，另本公司亦於守衛室設置員工意見箱，提供員工意見反應之管道，並定期召開勞資協調會及職工福利委員會。</p>	無。
<p>(三)公司是否提供員工安全與健康之工作環境，並對員工定期實施安全與健康教育？</p>	V	<p>本公司生產作業環境多設置空調設備，塑膠成型車間，設置中央工料系統，專用密閉管路送料，及中央空間集塵，杜絕工作車間粉塵問題，以維持員工良好之工作環境，並定期舉辦全體員工健康檢查及規劃及執行沖床機台隔音間工程。指定員工參訓「甲種勞工安全業務主管」課程、「固定式起重機在職訓練」及「急救人員複訓」，以維護員工安全，並設置員工咖啡吧台及健身房，供員工休息充電及健身之用。</p>	無。
<p>(四)公司是否建立員工定期溝通之機制，並以合理方式通知對員工可能造成重大影響之營運變動？</p>	V	<p>1. 本公司每位員工皆有電子郵件信箱，故網上皆有非常暢通之溝通管道，另本公司亦於守衛室設置員工意見箱，提供員工意見反應之管道，並定期召開勞資協調會及職工福利委員會。</p> <p>2. 每年年終集會或尾牙晚會時，董事長皆會向全體員工報告公司營運狀況及未來之營運計畫。</p> <p>3. 日常若發生重大營運變動或者組織調整亦會於每周一早上之主管視訊會議中提出，並由各部門主管向員工進行宣導或以公告方式向全體員工說明。</p>	無。
<p>(五)公司是否為員工建立有效之職涯能力發展培訓計畫？</p>	V	<p>公司每年會從組織需求、部門需求及個人需求上調查檢視員工的工作能力是否與職位相符，每年利用職能調查表，擬定年度預計訓練人員名單及訓練項目，以規劃安排人員能力補強或人才發展的培訓計劃。</p>	無。
<p>(六)公司是否就研發、採購、生產、作業及服務流程等制定相關保護消費者權益政策及申訴程序？</p>	V	<p>本公司為確保客戶權益，在本公司內部設有客戶服務及客戶滿意之作業流程，藉由客戶滿意度之調查及客戶的聲音了解客戶之需求，做為本公司持續改善之參考指標，以確保產品符合客戶之需求，增加客戶滿意度。</p>	無。

<p>(七) 對產品與服務之行銷及標示，公司是否遵循相關法規及國際準則？</p> <p>(八) 公司與供應商來往前，是否評估供應商過去有無影響環境與社會之紀錄？</p> <p>(九) 公司與其主要供應商之契約是否包含供應商如涉及違反其企業社會責任政策，且對環境與社會有顯著影響時，得隨時終止或解除契約之條款？</p>	<p>V</p> <p>V</p> <p>V</p>	<p>目前歐美等各國均嚴格要求綠色環保，本公司一向推動綠色生產，由於公司產品的用料結構為銅與塑膠，為確保產品品質均能符合RoHS環保指令的要求，內部也購置ICP-OES重金屬檢測儀、GC/MS 溴化物檢測儀，UV/VIS六價鉻檢測儀進行進料及產品之品質檢測，貫徹RoHS環保指令的施行。</p> <p>本公司訂有「誠信經營守則」，規定本公司於商業往來之前，應考量代理商、供應商、客戶或其他商業往來交易對象之合法性及是否有不誠信行為紀錄，宜避免與有不誠信行為紀錄者進行交易，並定期針對供應商資格條件進行供應商評鑑。</p> <p>本公司訂有「誠信經營守則」，規定本公司與他人簽訂契約，其內容宜包含遵守誠信經營政策及交易相對人如涉及不誠信行為，得隨時終止或解除契約之條款。</p>	<p>無。</p> <p>無。</p> <p>無。</p>
<p>四、加強資訊揭露</p> <p>(一) 公司是否於其網站及公開資訊觀測站等處揭露具攸關性及可靠性之企業社會責任相關資訊？</p>	<p>V</p>	<p>本公司網站上揭露企業社會責任相關資訊，並有專人負責資料維護更新(<a href="http://www.gem.com.tw">http://www.gem.com.tw</a>)。</p>	<p>無。</p>
<p>五、公司如依據「上市上櫃公司企業社會責任實務守則」訂有本身之企業社會責任守則者，請敘明其運作與所訂守則之差異情形：</p>			
<p>本公司已訂定「企業社會責任實務守則」，專責單位則為由各部門主管組成之企業社會責任運作小組，負責推動公司治理、訂定節能減碳之各項管理措施、減少環境污染、遵守勞動法規及保障員工權益等善盡各部門應盡之職責，並定期檢討實施成效，符合「上市上櫃公司企業社會責任實務守則」之規定。</p>			
<p>六、其他有助於瞭解企業社會責任運作情形之重要資訊：</p>			
<p>1. 在社區參與、社會貢獻、社會服務、社會公益與其他社會責任活動如下：</p> <p>(1). 對於社會關懷、急難救助不遺餘力：</p> <p>A、捐款0206台南地震震災救助金專戶，協助受災戶。</p> <p>B、捐款給高雄市私立小天使家園照顧弱勢孩童。</p> <p>(2). 致力於推廣教育事業，回饋鄉里分別捐款給：</p> <p>A、本公司捐款給路竹區鴨寮村保安宮助學救濟金，協助貧困家庭子弟順利完成學業的機會。</p> <p>B、本公司分別捐款至對大社國小、路竹國小、一甲國中及路竹高中，以期推廣地方教育事業。</p> <p>C、本公司捐款給路竹區蔡文社區發展協會</p> <p>(3). 愛護動物方面：本公司捐款給中華民國保護動物協會。</p> <p>2. 有關環保與節省能源方面：</p> <p>(1). 於環保及節省能源方面，除做好電鍍廢水回收再利用作業外，並要求員工工作垃圾分類，並訂定節省能源管理辦法，養成每日午休熄燈習慣，並以星期五作為資源回收日，響應資源回收再利用政策，另已全面將公司全部的空調機，張貼溫度標示牌，溫度設定為28°C以上。</p> <p>(2). 停止鍋爐使用，改用電熱式加熱，達到節能減碳之目標。</p> <p>(3). 本公司及子公司已於102年度獲得ISO14001認證。</p> <p>(4). 於電源開關及水龍頭處張貼表語，隨時提醒同仁節能及愛惜水資源。</p>			

3. 在保護人權、安全相關事項方面：

- (1). 沖床作業人員佩帶耳塞，100%符合作業規則。
- (2). 規劃及執行沖床機台隔音間工程。
- (3). 銅原料搬運使用過程，沖床課人員作業安全考量，強制穿著安全鞋。
- (4). 塑膠車間，採中央工料系統，杜絕車間粉塵問題。

4. 保障消費者權益方面：

- (1). 目前歐美等各國均嚴格要求綠色環保，本公司一向推動綠色生產，由於公司產品的用料結構為銅與塑膠，為確保產品品質均能符合 RoHS 環保指令的要求，內部也購置 ICP-OES 重金屬檢測儀、GC/MS 溴化物檢測儀，UV/VIS 六價鉻檢測儀進行進料及產品之品質檢測，貫徹 RoHS 環保指令的施行。

七、公司企業社會責任報告書如有通過相關驗證機構之查證標準，應加以敘明：

目前歐美等各國均嚴格要求綠色環保，本公司一向推動綠色生產，由於公司產品的用料結構為銅與塑膠，為確保產品品質均能符合 RoHS 環保指令的要求，內部也購置 ICP-OES 重金屬檢測儀、GC/MS 溴化物檢測儀，UV/VIS 六價鉻檢測儀進行進料及產品之品質檢測，貫徹 RoHS 環保指令的施行。

(6) 本公司落實誠信經營情形

評估項目	運作情形			與上市上櫃公司誠信經營守則差異情形及原因
	是	否	摘要說明	
<p>一、訂定誠信經營政策及方案</p> <p>(一) 公司是否於規章及對外文件中明示誠信經營之政策、作法，以及董事會與管理階層積極落實經營政策之承諾？</p>	V		<p>1. 本公司訂有「誠信經營守則」，係由各部門依其職務及權責履行企業誠信經營政策並由稽核室監督執行並向董事會報告。</p> <p>2. 本公司訂有「董事、監察人及經理人道德行為準則」，規範董事、監察人及經理人執行職務應以追求本公司整體利益為目標，不得為特定人或特定團體之利益而損及本公司之權益，並應於執行職務時，公平對待所有股東。董事、監察人及經理人行使職權時並應盡善良管理人之注意義務，注重誠信、公平原則，秉持高度之自律並遵守法令、本公司章程及股東會決議。另本公司亦訂有「經理以下從業人員道德行為規範」，引導公司從業人員之行為符合道德標準，防止違法脫序，並使公司之利害關係人更加瞭解公司之道德行為規範。</p>	無
<p>(二) 公司是否訂定防範不誠信行為方案，並於各方案內明定作業程序、行為指南、違規之懲戒及申訴制度，且落實執行？</p>	V		<p>1. 本公司訂有「經理以下從業人員道德行為規範」引導公司從業人員之行為符合道德標準防止違法脫序行為。</p> <p>2. 本公司每位員工皆有發給工作規則，並於員工新進時予以教育訓練其相關內容。工作規則中規範員工必須遵守各項誠信守則及違反誠信守則之獎懲規定。</p>	無
<p>(三) 公司是否對「上市上櫃公司誠信經營守則」第七條第二項各款或其他營業範圍內具較高不誠信行為風險之營業活動，採行防範措施？</p>	V		<p>1. 本公司訂有「誠信經營守則」，規範本公司之董事、監察人及經理人等，於從事商業行為之過程中，不得直接或間接提供、承諾、要求或收受任何不正當利益，或做出其他違反誠信、不法或違背受託義務等不誠信行為，以求獲得或維持利益。</p> <p>2. 本公司訂有「經理以下從業人員道德行為規範」，作為公司從業人員之行為準則，另透過內部稽核之查核機制，防範不誠信行為之營業活動及行賄、收賄、提供非法政治獻金等情事之發生。</p>	無

評估項目	運作情形		與上市櫃公司誠信經營守則差異情形及原因
	是	否	
二、落實誠信經營			
(一)公司是否評估往來對象之誠信紀錄，並於其與往來交易對象簽訂之契約中明訂誠信行為條款？	V		無
(二)公司是否設置隸屬董事會之推動企業誠信經營專(兼)職單位，並定期向董事會報告其執行情形？		V	本公司未來擬規劃設置企業誠信經營之專職單位
(三)公司是否制定防止利益衝突政策、提供適當陳述管道，並落實執行？	V		無
(四)公司是否為落實誠信經營已建立有效的會計制度、內部控制制度，並由內部稽核單位定期查核，或委託會計師執行查核？	V		無
(五)公司是否定期舉辦誠信經營之內、外部之教育訓練？	V		無

評估項目	運作情形			與上市上櫃公司誠信經營守則差異情形及原因
	是	否	摘要說明	
三、公司檢舉制度之運作情形				
(一) 公司是否訂定具體檢舉及獎勵制度，並建立便利檢舉管道，及針對被檢舉對象指派適當之受理專責人員？	V		本公司已制定檢舉非法與不道德或不誠信行為案件之管理辦法，具體建立檢舉及獎勵制度，並建立便利檢舉管道，及針對被檢舉對象指派適當之受理專責人員。	無
(二) 公司是否訂定受理檢舉事項之調查標準作業程序及相關保密機制？	V		本公司已制定檢舉非法與不道德或不誠信行為案件之管理辦法，訂定受理檢舉事項之調查標準作業程序及相關保密機制。	無
(三) 公司是否採取保護檢舉人不因檢舉而遭受不當處置之措施？	V		公司已制定檢舉非法與不道德或不誠信行為案件之管理辦法，保護檢舉人不因檢舉而遭受不當處置之措施。	無
四、加強資訊揭露				
(一) 公司是否於其網站及公開資訊觀測站，揭露其所訂誠信經營守則內容及推動成效？	V		本公司設有網站，揭露公司產品資訊、基本資料及財務資訊等，並以即時、公開且透明化方式，於公開資訊觀測站中揭露本公司之資訊。	無
五、公司如依據「上市上櫃公司誠信經營守則」訂有本身之誠信經營守則者，請敘明其運作與所訂守則之差異情形：無				
六、其他有助於瞭解公司誠信經營運作情形之重要資訊（如公司檢討修正其訂定之誠信經營守則等情形）：				
<p>1. 本公司訂有「誠信經營守則」，規定(1)本公司應以公平與透明之方式進行商業活動。(2)本公司於商業往來之前，應考量代理商、供應商、客戶或其他商業往來交易對象之合法性及是否有不誠信行為紀錄，宜避免與有不誠信行為紀錄者進行交易。(3)本公司與他人簽訂契約，其內容宜包含遵守誠信經營政策及交易相對人如涉及不誠信行為，得隨時終止或解除契約之條款。</p> <p>2. 本公司遵守公司法、證券交易法及上市上櫃相關規章或其他商業行為有關法令，以作為落實誠信經營之基本規範。</p> <p>3. 本公司「董事會議事規範」中訂有董事利益迴避制度，董事對於會議事項，與其自身或其代表之法人有利害關係，應說明其自身利害關係之重要內容，不得加入討論及表決，且討論及表決時應予迴避，並不得代理其他董事行使其表決權。</p> <p>4. 本公司訂有「內部重大資訊處理作業程序」，明訂本公司董事、監察人、經理人及受僱人應以善良管理人之注意及忠實義務，本誠實信用原則執行業務及本公司之董事、監察人、經理人及受僱人不得向知悉本公司內部重大資訊之人探詢或蒐集與個人職務不相關之未公開內部重大資訊，對於非因執行業務得知本公司未公開之內部重大資訊亦不得向其他人洩露。</p>				

(7) 公司如有訂定公司治理守則及相關規章者，應揭露其查詢方式：請參閱本公司網站 [www.gem.com.tw](http://www.gem.com.tw) 及公開資訊觀測站 [newmops.tse.com.tw](http://newmops.tse.com.tw)。

(8) 其他足以增進對公司治理運作情形之瞭解的重要資訊：請參閱本公司網站 [www.gem.com.tw](http://www.gem.com.tw) 及公開資訊觀測站 [newmops.tse.com.tw](http://newmops.tse.com.tw)。

(9)內部控制制度執行狀況應揭露下列事項：

1. 內部控制聲明書

公開發行公司內部控制制度聲明書  
表示設計及執行均有效

(本聲明書於遵循法令規章部分採全部法令規章均聲明時適用)

建通精密工業股份有限公司

內部控制制度聲明書

日期：106年 03 月 23 日

本公司民國 105 年度之內部控制制度，依據自行評估的結果，謹聲明如下：

- 一、本公司確知建立、實施和維護內部控制制度係本公司董事會及經理人之責任，本公司業已建立此一制度。其目的係在對營運之效果及效率(含獲利、績效及保障資產安全等)、報導具可靠性、及時性、透明性及符合相關規範暨相關法令規章之遵循等目標的達成，提供合理的確保。
- 二、內部控制制度有其先天限制，不論設計如何完善，有效之內部控制制度亦僅能對上述三項目標之達成提供合理的確保；而且，由於環境、情況之改變，內部控制制度之有效性可能隨之改變。惟本公司之內部控制制度設有自我監督之機制，缺失一經辨認，本公司即採取更正之行動。
- 三、本公司係依據「公開發行公司建立內部控制制度處理準則」(以下簡稱「處理準則」)規定之內部控制制度有效性之判斷項目，判斷內部控制制度之設計及執行是否有效。該「處理準則」所採用之內部控制制度判斷項目，係為依管理控制之過程，將內部控制制度劃分為五個組成要素：1.控制環境，2.風險評估，3.控制作業，4.資訊與溝通，及5.監督作業。每個組成要素又包括若干項目。前述項目請參見「處理準則」之規定。
- 四、本公司業已採用上述內部控制制度判斷項目，評估內部控制制度之設計及執行的有效性。
- 五、本公司基於前項評估結果，認為本公司於民國105年12月31日的內部控制制度(含對子公司之監督與管理)，包括瞭解營運之效果及效率目標達成之程度、報導係屬可靠、及時、透明及符合相關規範暨相關法令規章之遵循有關的內部控制制度等之設計及執行係屬有效，其能合理確保上述目標之達成。
- 六、本聲明書將成為本公司年報及公開說明書之主要內容，並對外公開。上述公開之內容如有虛偽、隱匿等不法情事，將涉及證券交易法第二十條、第三十二條、第一百七十一條及第一百七十四條等之法律責任。
- 七、本聲明書業經本公司民國106年03月23日董事會通過，出席董事4人中，有0人持反對意見，餘均同意本聲明書之內容，併此聲明。

建通精密工業股份有限公司



董事長：蘇 中 宏簽章



總經理：蘇 敦 仁簽章



2.委託會計師專案審查內部控制制度者，應揭露會計師審查報告：無。

(10)最近年度及截至年報刊印日止公司及其內部人依法被處罰、公司對其內部人員違反內部控制制度規定之處罰、主要缺失與改善情形：無。

(11)最近年度及截至年報刊印日止，股東會及董事會之重要決議

(11.1)、105 年股東常會重要決議

開會日期	承認及討論事項	決議結果
105.06.22	承認 1. 本公司一〇四年度營業報告書及決算表冊，提請 承認。	本案經主席徵詢全體出席股東無異議照案承認。
	承認 2. 本公司一〇四年度虧損撥補案，提請 承認。	本案經主席徵詢全體出席股東無異議照案承認。
	討論 1. 修訂本公司章程案，敬請 公決。	本案經主席徵詢全體出席股東無異議照案通過。

(11.2) 105 年度股東常會決議事項執行情形之檢討

討論案 1. 修訂本公司章程案，業經經濟部商業司 105 年 8 月 9 日經授商字第 10501163810 號函核准登記在案，核准函附記事項：本公司於 105 年 8 月 3 日聲明，董監事酬勞部份於下次股東會修正。本公司為符合公司法第 235 條之 1 相關函釋之規定，已於 105 年 8 月 10 日董事會決議通過，並將於 106 年 6 月 14 日股東常會提案討論，章程修正條文如下表：

條次	修正前條文	條次	修正後條文	修訂理由
第二十三條	本公司年度如有獲利，應提撥不低於百分之三為員工酬勞，由董事會決議以股票或現金分派發放，其發放對象包含符合一定條件之從屬公司員工；本公司得由董事會決議依上開獲利數額提撥不高於新臺幣肆佰萬元為董監酬勞。員工酬勞及董監酬勞分派案應提股東會報告。但本公司尚有累積虧損時，應預先保留彌補數額，再依前項比例提撥員工酬勞及董監酬勞。	第二十三條	本公司年度如有獲利，應提撥不低於百分之三為員工酬勞，由董事會決議以股票或現金分派發放，其發放對象包含符合一定條件之從屬公司員工；本公司得由董事會決議依上開獲利數額提撥新臺幣貳佰壹拾萬元為董監酬勞。員工酬勞及董監酬勞分派案應提股東會報告。但本公司尚有累積虧損時，應預先保留彌補數額，再依前項比例及金額提撥員工酬勞及董監酬勞。	配合法令修訂

## (11.3)、最近年度及截至年報刊印日止，董事會之重要決議

日期	決議單位	案由	決議結果
105.3.25	董事會	1.本公司一〇四年度營業報告書、個體財務報告及合併財務報告，業經編製完竣，提請審議。	本案經主席徵詢全體出席董事無異議後，照案通過。
		2.擬定一〇四年度虧損撥補案，虧損撥補表已編製完竣，敬請 公決。	本案經主席徵詢全體出席董事無異議後，照案通過。
		3.本公司一〇五年度之合併財務預測已編製完成，提請討論。	本案經主席徵詢全體出席董事無異議後，照案通過。
		4.依公司治理實務守則第 29 條規定公司應選擇專業負責且具獨立性之簽證會計師，並應定期(至少一年一次)評估聘任會計師之獨立性與適任性，對於本次勤業眾信聯合會計師事務所陳珍麗會計師及吳秋燕會計師之獨立性與適任性已出具聲明書，針對簽證會計師之獨立性與適任性評估結果，提請 決議。	因此議案是討論聘任會計師獨立性與適任性關係到其自身利益，故列席人員陳珍麗會計師依法迴避。 本案經主席徵詢全體出席董事無異議後，照案通過。
		5.本公司已完成 104 年內部控制制度自行檢查作業，敬請 公決。	本案經主席徵詢全體出席董事無異議後，照案通過。
		6.為擬訂本公司一〇五年股東常會召開時間及地點，敬請 公決。	本案經主席徵詢全體出席董事無異議後，照案通過。
		7.本公司 105 年股東常會受理股東提案權之相關事宜，敬請 公決。	本案經主席徵詢全體出席董事無異議後，照案通過。
		8.本公司支給董事及監察人報酬案，提請討論。	本案經主席徵詢全體出席董事無異議後，照案通過。
		9.本公司為因應集團營運發展所需，擬資金貸與孫公司越南建通電子五金責任有限公司，融資額度美金 300 萬元整(等值外幣)， 提請決議。	本案經主席徵詢全體出席董事無異議後，照案通過。
		10.本公司孫公司越南建通電子五金責任有限公司之陳進賢總經理解任案，提請討論。	本案經主席徵詢全體出席董事無異議後，照案通過。
		11.本公司孫公司越南建通電子五金責任有限公司之委任總經理林恒安及其報酬案，提請 討論。	本案經主席徵詢全體出席董事無異議後，照案通過。
		12.各孫公司擬向各銀行申請融資額度案，擬由本公司出具支持函(Letter Of Support)表示對孫公司持股及營運支持，提請決議。	本案經主席徵詢全體出席董事無異議後，照案通過。
		13.本公司擬向各銀行申請融資額度案，提請 決議。	本案經主席徵詢全體出席董事無異議後，照案通過。
105.5.10	董事會	1.孫公司擬向各銀行申請融資額度案，擬由本公司出具支持函(Letter Of Support)表示對孫公司持股及營運支持，提請決議。	本案經主席徵詢全體出席董事無異議後，照案通過。
		2.本公司擬向各銀行申請融資額度案，提請 決議。	本案經主席徵詢全體出席董事無異議後，照案通過。
105.8.10	董事會	1.討論修改本公司章程案，提請決議，並提報股東常會決議。	本案經主席徵詢全體出席董事無異議後，照案通過。
		2.經本公司第三屆第四次薪資報酬委員會審議通過本公司之孫公司新任董事蘇文盛酬金案，提請討論。	本案經主席徵詢全體出席董事無異議後，照案通過。
		3.孫公司擬向各銀行申請融資額度案，擬由本公司出具支持函(Letter Of Support)表示對孫公司持股及營運支持，提請決議。	本案經主席徵詢全體出席董事無異議後，照案通過。
		4.本公司擬向各銀行申請融資額度案，提請 決議。	本案經主席徵詢全體出席董事無異議後，照案通過。
105.11.10	董事會	1.本公司孫公司蘇州建通光電端子有限公司之薛慶良副總經理解任案，提請 討論。	本案經主席徵詢全體出席董事無異議後，照案通過。

日期	決議單位	案由	決議結果
		2.本集團 105 年度第 1 次更新後之合併財務預測已編製完成，提請討論。	本案經主席徵詢全體出席董事無異議後，照案通過。
		3.本公司「106 年度營運計劃書」已擬定完竣，提請討論。	本案經主席徵詢全體出席董事無異議後，照案通過。
		4.本公司「106 年度內部稽核計劃」已擬定完成，敬請核備實施。	本案經主席徵詢全體出席董事無異議後，照案通過。
		5.為配合公司實際作業需要，已修訂本公司「內部控制制度」及「內部稽核實施細則」之部分條文完成，敬請核備實施。	本案經主席徵詢全體出席董事無異議後，照案通過。
		6.孫公司擬向大眾銀行申請融資額度案，擬由本公司出具支持函(Letter Of Support)表示對孫公司持股及營運支持，提請決議。	本案經主席徵詢全體出席董事無異議後，照案通過。
		7.本公司擬向各銀行申請融資額度案，提請決議。	本案經主席徵詢全體出席董事無異議後，照案通過。
		106.1.24	董事會
2.經本公司第三屆第六次薪資報酬委員會審議通過本公司董事長 105 年年終獎金報酬案，提請討論。	本案除蘇中宏董事長關係到自身利益，故依法予以迴避外，經代理主席蘇敦仁先生徵詢全體出席董事無異議，照案通過。		
3.經本公司第三屆第六次薪資報酬委員會審議通過本公司總經理、副總經理及經理級以上主管之 105 年年終獎金報酬案，提請討論。	本案除蘇敦仁董事兼具總經理身份關係到自身利益，故依法予以迴避外，本案經主席徵詢全體出席董事無異議，照案通過。		
106.3.23	董事會	1.修訂本公司「員工認股暨分紅處理管理辦法」，敬請核備實施。	本案經主席徵詢全體出席董事無異議，獨立董事向文英出具無異議意見書，照案通過。
		2.修訂本公司「董事、監察人酬金結構及發放管理辦法」，敬請核備實施。	本案經主席徵詢全體出席董事無異議，獨立董事向文英出具無異議意見書，照案通過。
		3.本公司提撥 105 年度員工酬勞及董監酬勞案，提請決議並提報股東常會報告。	本案經主席徵詢全體出席董事無異議，獨立董事向文英出具無異議意見書，照案通過。
		4.本公司一〇五年度營業報告書、個體財務報告及合併財務報告，業經編製完竣，提請審議。	本案經主席徵詢全體出席董事無異議，獨立董事向文英出具無異議意見書，照案通過。
		5.擬定一〇五年度盈餘分配案，盈餘分配表已編製完竣，敬請公決。	本案經主席徵詢全體出席董事無異議，獨立董事向文英出具無異議意見書，照案通過。
		6.本公司一〇六年度之合併財務預測已編製完成，提請討論。	本案經主席徵詢全體出席董事無異議，獨立董事向文英出具無異議意見書，照案通過。
		7.依公司治理實務守則第 29 條規定公司應選擇專業負責且具獨立性之簽證會計師，並應定期(至少一年一次)評估聘任會計師之獨立性與適任性，對於本次勤業眾信聯合會計師事務所陳珍麗會計師及吳秋燕會計師之獨立性與適任性已出具聲明書，針對簽證會計師之獨立性與適任性評估結果，提請決議。	因此議案是討論聘任會計師獨立性與適任性關係到其自身利益，故列席人員陳珍麗會計師依法迴避。 本案經主席徵詢全體出席董事無異議，獨立董事向文英出具無異議意見書，照案通過。
		8.本公司已完成 105 年內部控制制度自行檢查作業，敬請公決。	本案經主席徵詢全體出席董事無異議，獨立董事向文英出具無異議意見書，照案通過。

日期	決議單位	案由	決議結果
		9.為配合法令修正與實務需要，擬修訂本公司「取得或處分資產處理程序」，提請決議，並提報股東常會決議。	本案經主席徵詢全體出席董事無異議，獨立董事向文英出具無異議意見書，照案通過。
		10.為配合上市上櫃公司企業社會責任實務守則之修正，擬修訂本公司「企業社會責任實務守則」，提請決議並提報股東常會報告。	本案經主席徵詢全體出席董事無異議，獨立董事向文英出具無異議意見書，照案通過。
		11.為配合上市上櫃公司治理實務守則條文修正，擬修訂本公司「公司治理實務守則」，提請決議並提報股東常會報告。	本案經主席徵詢全體出席董事無異議，獨立董事向文英出具無異議意見書，照案通過。
		12.為擬訂本公司一〇六年股東常會召開時間及地點，敬請 公決。	本案經主席徵詢全體出席董事無異議，獨立董事向文英出具無異議意見書，照案通過。
		13.本公司 106 年股東常會受理股東提案權之相關事宜，敬請 公決。	本案經主席徵詢全體出席董事無異議，獨立董事向文英出具無異議意見書，照案通過。
		14.本公司為因應集團營運發展所需，擬資金貸與孫公司越南建通電子五金責任有限公司，融資額度美金 300 萬元整(等值外幣)，提請決議。	本案經主席徵詢全體出席董事無異議，獨立董事向文英出具無異議意見書，照案通過。
		15.本公司為因應集團營運發展所需，擬資金貸與孫公司蘇州建通光電端子有限公司，融資額度美金 500 萬元整(等值外幣)，提請決議。	本案經主席徵詢全體出席董事無異議，獨立董事向文英出具無異議意見書，照案通過。
		16.各孫公司擬向各銀行申請融資額度案，擬由本公司出具支持函(Letter Of Support)表示對孫公司持股及營運支持，提請決議。	本案經主席徵詢全體出席董事無異議，獨立董事向文英出具無異議意見書，照案通過。
		17.本公司擬向各銀行申請融資額度案，提請 決議。	本案經主席徵詢全體出席董事無異議，獨立董事向文英出具無異議意見書，照案通過。
106.5.10	董事會	1.本公司為營運所需，擬委任勤業眾信聯合會計師事務所核閱本公司 106 年及 107 年度各季合併財務報表及年度財務報表相關查帳服務公費每年為新台幣 513 萬元整，提請 決議。	因此議案是討論委任勤業眾信聯合會計師事務所服務公費簽訂合約關係到其自身利益，故列席人員張慈媛協理依法迴避。本案經主席徵詢全體出席董事無異議，照案通過。
		2.孫公司擬向各銀行申請融資額度案，擬由本公司出具支持函(Letter Of Support)表示對孫公司持股及營運支持，提請決議。	本案經主席徵詢全體出席董事無異議後，照案通過。
		3.本公司擬向各銀行申請融資額度案，提請 決議。	本案經主席徵詢全體出席董事無異議後，照案通過。

(12)最近年度及截至年報刊印日止，董事或監察人對董事會通過重要決議有不同意見且有記錄或書面聲明者，其主要內容：無。

(13)最近年度及截至年報刊印日止，與財務報告有關人士（包括公司董事長、總經理、會計主管、財務主管、內部稽核主管及研發主管等辭職解任情形之彙總：無。

註：所稱公司有關人士係指董事長、總經理、會計主管、財務主管、內部稽核主管及研發主管等。

#### 四、會計師公費資訊：

- (1) 給付簽證會計師、簽證會計師所屬事務所及其關係企業之非審計公費為審計公費之四分之一以上者，應揭露審計與非審計公費金額及非審計服務內容：

#### 會計師公費資訊級距表

會計師事務所名稱	會計師姓名		查核期間	備註
勤業眾信聯合會計師事務所	陳珍麗	吳秋燕	105 年度	

註：本年度本公司若有更換會計師或會計師事務所者，應請分別列示其查核期間，及於備註欄說明更換原因。

金額單位：新台幣仟元

金額級距		公費項目	審計公費	非審計公費	合計
1.	低於 2,000 仟元			815	815
2.	2,000 仟元 (含) ~4,000 仟元				
3.	4,000 仟元 (含) ~6,000 仟元		4,800		4,800
4.	6,000 仟元 (含) ~8,000 仟元				
5.	8,000 仟元 (含) ~10,000 仟元				
6.	10,000 仟元 (含) 以上				

#### 會計師公費資訊

金額單位：新台幣仟元

會計師事務所名稱	會計師姓名	審計公費	非審計公費					會計師查核期間	備註
			制度設計	工商登記	人力資源	其他(註2)	小計		
勤業眾信聯合會計師事務所	陳珍麗	4,800	-	25	-	790	815	105 年度	其他主係營利事業所得稅移轉訂價報告等服務項目
	吳秋燕								

註1：本年度本公司若有更換會計師或會計師事務所者，應請分別列示查核期間，及於備註欄說明更換原因，並依序揭露所支付之審計與非審計公費等資訊。

註2：非審計公費請按服務項目分別列示，若非審計公費之「其他」達非審計公費合計金額 25% 者，應於備註欄列示其服務內容。

- (2) 更換會計師事務所且更換年度所支付之審計公費較更換前一年度之審計公費減少者，應揭露更換前後審計公費金額及原因：本公司無更換會計師事務所之情事。
- (3) 審計公費較前一年度減少達百分之十五以上者，應揭露審計公費減少金額、比例及原因：不適用。

#### 五、更換會計師資訊：無

六、公司之董事長、總經理、負責財務或會計事務之經理人，最近一年內曾任職於簽證會計師所屬事務所或其關係企業者，應揭露其姓名、職稱及任職於簽證會計師所屬事務所或其關係企業之期間：無。

七、最近年度及截至年報刊印日止，董事、監察人、經理人及持股比例超過百分之十之股東股權移轉及股權質押變動情形

(1) 董事、監察人、經理人及持股比例超過百分之十之大股東股權移轉及股權質押變動情形  
單位：股

職稱 (註1)	姓名	105年度		截至106年4月16日止	
		持有股數 增(減)數	質押股數 增(減)數	持有股數 增(減)數	質押股數 增(減)數
董事長	蘇中宏(佑豐投資有限公司代表人)	—	—	—	—
董事	總福投資有限公司	—	—	—	—
獨立董事	許信介	—	—	—	—
獨立董事	楊振陽	—	—	—	—
獨立董事	向文英	—	—	—	—
監察人	成豐投資有限公司	—	—	—	—
監察人	洪振凱	—	—	—	—
監察人	王魯軍	—	—	—	—
總經理	蘇敦仁	—	—	—	—
行政財會副 總經理	王千秀	—	—	—	—
研發技術副 總經理	何易霖	—	—	—	—
經理	郭喜成	—	—	—	—
經理	林周金秀	—	—	—	—
經理	蘇文盛	—	—	—	—
經理	蔡明哲	—	—	—	—
經理	陳進賢	—	—	—	—
大股東	鼎曜投資有限公司	—	—	—	—

註1：股權移轉或股權質押之相對人皆為非關係人。

註2：持有公司股份總額百分之十以上股東應註明為大股東，並分別列示。

(2) 股權移轉資訊

董事、監察人、經理人及持股比例超過百分之十之大股東股權移轉之相對人為關係人資訊：無。

(3) 股權質押資訊

董事、監察人、經理人及持股比例超過百分之十之大股東股權質押之相對人為關係人資訊：無。

八、(1)、持股比例占前十名之股東，其相互間之關係資料

106年4月16日

姓名(註1)	本人持有股份		配偶、未成年子女持有股份		利用他人名義合計持有股份		前十大股東相互間具有關係人或為配偶、二親等以內之親屬關係者，其名稱或姓名及關係。(註3)		備註
	股數	持股比率	股數	持股比率	股數	持股比率	名稱(或姓名)	關係	
佑豐投資有限公司	13,983,236	8.26	—	—	—	—	總福投資有限公司 成豐投資有限公司	公司負責人為二親等親屬	—
佑豐投資有限公司 代表人：蘇中宏	231,030	0.14	162,000	0.10	—	—	蘇洪月姬 蘇敦仁	兄嫂 兄弟	—
總福投資有限公司	31,467,914	18.60	—	—	—	—	成豐投資有限公司 佑豐投資有限公司	公司負責人為二親等親屬	—
總福投資有限公司 代表人：蘇敦仁	1	—	—	—	—	—	蘇洪月姬 蘇中宏	弟媳 兄弟	—
鼎曜投資有限公司	23,483,792	13.88	—	—	—	—		無	—
鼎曜投資有限公司 負責人：蘇柏臣	162,470	0.1	—	—	—	—		無	—
成豐投資有限公司	20,278,409	11.98	—	—	—	—	佑豐投資有限公司 總福投資有限公司	公司負責人為二親等親屬	—
成豐投資有限公司 代表人：張土火	5,438	—	27,479	0.02	—	—		無	—
王瑞宏	2,041,796	1.21	—	—	—	—		無	—
黃麗雪	1,764,000	1.04	—	—	—	—		無	—
李孟坤	1,678,000	0.99	—	—	—	—		無	—
劉崑勝	1,506,139	0.89	—	—	—	—		無	—
洪振懋	1,389,462	0.82	—	—	—	—	監察人洪振凱	兄弟	—
潘全成	1,138,850	0.67	—	—	—	—		無	—

註1：股東姓名應分別列示(屬法人股東者應將法人股東名稱及代表人分別列示)。

註2：持股比例之計算係指分別以自己名義、配偶、未成年子女或利用他人名義計算持股比率。

註3：將前揭所列示之股東包括法人及自然人，應依發行人財務報告編製準則規定揭露彼此間之關係。

法人股東之主要股東

法人股東名稱	法人股東之主要股東
佑豐投資有限公司	蘇中宏 (76.68%)、蘇于庭 (11.66%)、蘇于翔 (11.66%)
總福投資有限公司	蘇敦仁 (25%)、鄒秀明 (15%)、蘇俊壹 (20.5%)、蘇偉賢 (16.5%)、蘇恒輝 (16.5%)、蘇慧娥 (6.5%)
成豐投資有限公司	蘇敦禮 (31.75%)、蘇洪月姬 (30.67%)、蘇麗文 (12.53%)、蘇哲民 (12.53%)、蘇聖賢 (12.52%)
鼎曜投資有限公司	蘇柏臣 (26.67%)、蘇敦義 (37.97%)、王姿蓉 (35.36%)

九、公司、公司之董事、監察人、經理人及公司直接或間接控制之事業對同一轉投資事業之持股數，並合併計算綜合持股比率

單位：股/%

轉投資事業(註)	本公司投資		董事、監察人、經理人及直接或間接控制事業之投資		綜合投資	
	股數	持股比例	股數	持股比例	股數	持股比例
GENIUS TERMINAL CO., LTD.	750,000	100%	—	—	750,000	100%
Global Electronics Terminal (Cayman) Co., LTD.	40,137,184	100%	—	—	40,137,184	100%
GEM Terminal (Cayman) Co., LTD. (建通(開曼))	12,598,333	100%	—	—	12,598,333	100%

註：係公司之採用權益法之投資。

## 肆、募資情形

## 一、資本及股份

## (一)股本來源

## 1、股本形成經過

106年4月16日

年月	發行價格	核定股本		實收股本		備註			
		股數	金額	股數	金額	股本來源	以現金以外之財產 抵充股款者	其他	
82.07	10	2,520,000	25,200,000	2,520,000	25,200,000	現金設立	無	無	
84.10	10	17,648,820	176,488,200	17,648,820	176,488,200	現金	137,340,000	無	無
						盈餘	13,948,200		
						合計	151,288,200		
85.07	10	21,178,584	211,785,840	21,178,584	211,785,840	盈餘	35,297,640(註1)	無	無
86.07	10	30,000,000	300,000,000	25,025,000	250,250,000	現金	29,992,700	無	無
						盈餘	4,659,290		
						公積	3,812,170		
						合計	38,464,160(註2)		
87.09	10	30,000,000	300,000,000	30,000,000	300,000,000	現金	10,210,500	無	無
						盈餘	12,512,500		
						公積	27,027,000		
						合計	49,750,000(註3)		
88.11	10	34,500,000	345,000,000	34,500,000	345,000,000	盈餘	15,000,000	無	無
						公積	30,000,000		
						合計	45,000,000(註4)		
89.08	10	65,000,000	650,000,000	39,819,000	398,190,000	員工紅利	1,440,000	無	無
						盈餘	34,500,000		
						公積	17,250,000		
						合計	53,190,000(註5)		
89.11	10	65,000,000	650,000,000	43,819,000	438,190,000	現金	40,000,000	無	無
						合計	40,000,000(註6)		
90.09	10	65,000,000	650,000,000	52,811,024	528,110,240	員工紅利	2,282,240	無	無
						盈餘	50,391,850		
						公積	37,246,150		
						合計	89,920,240(註7)		
91.09	10	95,000,000	950,000,000	60,098,000	600,980,000	員工紅利	1,574,870	無	無
						盈餘	35,911,500		
						公積	35,383,390		
						合計	72,869,760(註8)		
92.07	10	95,000,000	950,000,000	70,200,000	702,000,000	員工紅利	4,863,200	無	無
						盈餘	96,156,800		
						合計	101,020,000(註9)		
93.07	10	145,600,000	1,456,000,000	85,000,000	850,000,000	員工紅利	7,600,000	無	無
						盈餘	140,400,000		
						合計	148,000,000(註10)		
93.10	10	145,600,000	1,456,000,000	86,788,293	867,882,930	公司債轉增資	17,882,930(註11)	無	無
94.01	10	145,600,000	1,456,000,000	86,935,157	869,351,570	公司債轉增資	1,468,640(註12)	無	無
94.04	10	145,600,000	1,456,000,000	86,939,476	869,394,760	公司債轉增資	43,190(註13)	無	無
94.06	10	145,600,000	1,456,000,000	96,392,992	963,929,920	員工紅利	7,600,000	無	無
						盈餘	86,935,160		
						合計	94,535,160(註14)		
95.06	10	145,600,000	1,456,000,000	108,100,000	1,081,000,000	員工紅利	5,254,200	無	無
						盈餘	111,815,880		
						合計	117,070,080(註15)		
95.11	10	145,600,000	1,456,000,000	110,882,779	1,108,827,790	公司債轉增資	27,827,790	無	無
						合計	27,827,790(註16)		
96.07	10	221,000,000	2,210,000,000	118,695,279	1,186,952,790	現金	78,125,000	無	無
						合計	78,125,000(註17)		
96.08	10	221,000,000	2,210,000,000	142,315,000	1,423,150,000	員工紅利	14,431,650	無	無
						盈餘	221,765,560		
						合計	236,197,210(註18)		

年月	發行價格	核定股本		實收股本		備註		
		股數	金額	股數	金額	股本來源	以現金以外財產充者	其他
97.09	10	221,000,000	2,210,000,000	168,000,000	1,680,000,000	員工紅利 14,914,500 盈餘 241,935,500 合計 256,850,000(註19)	無	無
98.04	10	221,000,000	2,210,000,000	166,600,000	1,666,000,000	註銷庫藏股減資 14,000,000(註20)	無	無
98.09	10	221,000,000	2,210,000,000	171,598,000	1,715,980,000	盈餘 49,980,000(註21)	無	無
104.12	10	221,000,000	2,210,000,000	169,200,000	1,692,000,000	註銷庫藏股減資 23,980,000(註22)	無	無

註1：85.07.06(85)台財證(一)第41710號函核准。  
 註3：87.07.07(87)台財證(一)第58543號函核准。  
 註5：89.06.30(89)台財證(一)第56345號函核准。  
 註7：90.07.18(90)台財證(一)第144283號函核准。  
 註9：92.07.10(92)台財證(一)第0920130851號函核准。  
 註11：93.10.29經授商字第09301200530號函核准。  
 註13：94.04.29經授商字第09401072190號函核准。  
 註15：95.06.30金管證一字第0950127547號函核准。  
 註17：96.05.17金管證一字第0960023044號函核准。  
 註19：97.06.27金管證一字第0970032061號函核准。  
 註21：98.07.20金管證發字第0980036143號函核准。

註2：86.07.08(86)台財證(一)第51753號函核准。  
 註4：88.10.12(88)台財證(一)第89461號函核准。  
 註6：89.09.26(89)台財證(一)第78284號函核准。  
 註8：91.07.18(91)台財證(一)第0910140161號函核准。  
 註10：93.07.05證期一字第0930129290號函核准。  
 註12：94.01.28經授商字第09401012110號函核准。  
 註14：94.06.29金管證一字第0940126044號函核准。  
 註16：95.11.01經授商字第09501245260號函核准。  
 註18：96.06.28金管證一字第0960032654號函核准。  
 註20：98.04.22經授商字第09801078180號函核准註銷庫藏股減資。  
 註22：104.12.29經授商字第10401278060號函核准註銷庫藏股減資。

## 2、已發行之股份種類

106年4月16日

股份種類	核定股本			備註
	流通在外股份	未發行股份	合計	
記名式普通股	上市股票 169,200,000股	51,800,000股	221,000,000股	其中3,000,000股供發行員工認股權證使用

## (二)股東結構

106年4月16日單位：人；股

股東結構數量	政府機構	金融機構	其它法人	個人	外國機構及外國人	合計
人數	0	1	32	14,159	24	14,216
持有股數	0	1,000	90,478,132	77,140,843	1,580,025	169,200,000
持股比例	—	—	53.47%	45.59%	0.94%	100.00%

## (三)股權分散情形

### 1. 普通股

106年4月16日

持股分級	股東人數	持有股數	持股比例(%)
1~999	9,189	525,037	0.31
1,000~5,000	3,120	7,491,701	4.43
5,001~10,000	835	6,525,064	3.86
10,001~15,000	285	3,580,317	2.12
15,001~20,000	187	3,447,243	2.04
20,001~30,000	205	5,136,629	3.03
30,001~50,000	140	5,646,792	3.34
50,001~100,000	132	9,239,822	5.46
100,001~200,000	73	10,695,193	6.32
200,001~400,000	28	8,139,321	4.81
400,001~600,000	1	586,197	0.34
600,001~800,000	5	3,547,142	2.10
800,001~1,000,000	2	1,723,020	1.02
1,000,001以上	14	102,916,522	60.82
合計	14,216	169,200,000	100.00

2. 特別股：本公司並未發行特別股。

(四) 主要股東名單

1. 股權比例達 5% 以上之股東之股東名稱、持股總數及比例

106 年 4 月 16 日

主要股東名稱	股份	持有股數	持股比例(%)
佑豐投資有限公司		13,983,236	8.26
總福投資有限公司		31,467,914	18.60
成豐投資有限公司		20,278,409	11.98
鼎曜投資有限公司		23,483,792	13.88
合計		89,213,351	52.72

2. 股權比例達 5% 以上之股東屬法人股東者之主要股東

法人股東名稱	法人股東之主要股東
佑豐投資有限公司	蘇中宏 (76.68%)、蘇于庭 (11.66%)、蘇于翔 (11.66%)
總福投資有限公司	蘇敦仁 (25%)、鄒秀明 (15%)、蘇俊壹 (20.5%)、蘇偉賢 (16.5%)、蘇恒輝 (16.5%)、蘇慧娥 (6.5%)
成豐投資有限公司	蘇敦禮 (31.75%)、蘇洪月姬 (30.67%)、蘇麗文 (12.53%)、蘇哲民 (12.53%)、蘇聖賢 (12.52%)
鼎曜投資有限公司	蘇柏臣 (26.67%)、蘇敦義 (37.97%)、王姿蓉 (35.36%)

(五) 最近二年度每股市價、淨值、盈餘、股利及相關資料

項 目	年 度		104 年	105 年	當年度截至 106 年 3 月 31 日
	每股市價	最高(元)	13.40	12.45	13.05
	最低(元)	7.02	7.85	10.05	
	平均(元)	10.54	9.39	11.62	
每股淨值	分配前(元)	17.75	16.54	15.46	
	分配後(元)	17.75	16.54	15.46	
每股盈餘	加權平均股數(千股)	169,200	169,200	169,200	
	稅後基本每股盈餘	追溯調整前(元)	(0.24)	0.27	(0.11)
		追溯調整後(元)	(0.24)	0.27	(0.11)
每股股利	現金股利(元)	0.00	0.00	—	
	追溯調整後現金股利	—	—	—	
	無償配股	—	—	—	
	累積未付股利	—	—	—	
投資報酬分析	本益比	NA	34.78	—	
	本利比	—	—	—	
	現金股利殖利率	0.00	0.00	—	

註：盈餘分配案業經 106 年 3 月 23 日董事會通過，尚未經 106 年股東常會通過。

(六)公司股利政策及執行狀況：

1. 公司股利政策

本公司年度決算如有盈餘，依法繳納稅捐，彌補累積虧損後，再提列 10%法定盈餘公積，但法定盈餘公積已達本公司實收資本額時，得不再提列，其餘再依法令規定提列或迴轉特別盈餘公積；如尚有餘額，併同累積未分配盈餘，由董事會擬具盈餘分配議案，或酌予保留盈餘提請股東會決議分派股東股息及紅利。

本公司在營業上所處環境尚具成長性，為因應未來營運擴展計劃，股東紅利採「剩餘股利政策」，將掌握經濟環境，以求永續經營及長遠發展。董事會擬訂盈餘分配案時，其中股東股息及紅利之現金部份不低於股東分配數之百分之十，惟若股東現金股利每股不足 0.2 元時得改配發股票股利。

2. 本次股東常會擬議股利分派之情形：(業經本公司 106 年 3 月 23 日董事會通過，尚未經 106 年股東常會通過)。

本公司擬不分配股利。

3. 預期股利政策將有重大變動時，應加以說明：

本公司在營業上所處環境尚具成長性，為因應未來營運擴展計劃，股東紅利採「剩餘股利政策」，將掌握經濟環境，以求永續經營及長遠發展。

(七)本次股東會擬議之無償配股對公司營業績效及每股盈餘之影響。

不適用(本公司未公開 106 年財務預測)。

本次並無擬議無償配股對公司營業績效及每股盈餘會產生影響之情事。

(八)員工、董事及監察人酬勞：

1. 公司章程所載員工、董事及監察人酬勞之成數或範圍。

本公司年度如有獲利，應提撥不低於百分之三為員工酬勞，由董事會決議以股票或現金分派發放，其發放對象包含符合一定條件之從屬公司員工；本公司得由董事會決議依上開獲利數額提撥新臺幣貳佰壹拾萬元為董監酬勞。(為符合公司法第 235 條之 1 相關函釋之規定，修改公司章程，待 106 年股東常會決議通過後適用)。

2. 本期估列員工、董事及監察人酬勞金額之估列基礎、以股票分派之員工酬勞之股數計算基礎及實際分派金額若與估列數有差異時之會計處理。

若 106 年股東常會通過實際配發數與董事會通過之金額有差異時，將於 106 年調整認列員工酬勞與董監酬勞費用。

3. 董事會通過分派酬勞情形：

(1)以現金或股票分派之員工酬勞及董事、監察人酬勞金額。若與認列費用年度估列金額有差異者，應揭露差異數、原因及處理情形。

一、依據本公司公司章程第二十三條及董事、監察人酬金結構及發放管理辦法第 4 條第 2 項之規定，予以分派 105 年度員工及董監酬勞。

二、本公司 105 年度稅前淨利(扣除分派員工酬勞及董監酬勞前)為新台幣 46,807,222 元，提撥 3%為員工酬勞計新台幣 1,404,217 元；提撥董事及監察人酬勞新台幣 2,100,000 元，計新台幣 3,504,217 元，前述酬勞均以現金發放。

三、上述之 105 年度員工酬勞及董監酬勞與認列費用年度財務報告估列金額並無差異。

(2)以股票分派之員工酬勞金額及占本期個體或個別財務報告稅後純益及員工酬勞總額合計數之比例。

本次並無擬議以股票分派員工酬勞，故不適用。

4. 前一年度員工、董事及監察人酬勞之實際分派情形(包括分派股數、金額及股價)、其與認列員工、董事及監察人酬勞有差異者並應敘明差異數、原因及處理情形：無。

(九)公司買回本公司股份情形：

### 公司買回本公司股份情形

106 年 04 月 30 日

買 回 期 次 (註)	第一次(期)	第二次(期)
買 回 目 的	維護公司信用及股東權益	維護公司信用及股東權益
買 回 期 間	97/11/17~97/12/25	104/08/27-104/10/08
買 回 區 間 價 格	最低 11 元；最高 21.5 元	最低 8.3 元；最高 14 元
已 買 回 股 份 種 類 及 數 量	普通股 1,400,000 股	普通股 2,398,000 股
已 買 回 股 份 金 額	新台幣 17,764,886 元	新台幣 22,851,830 元
已 辦 理 銷 除 及 轉 讓 之 股 份 數 量	1,400,000 股	2,398,000 股
累 積 持 有 本 公 司 股 份 數 量	0 股	0 股
累 積 持 有 本 公 司 股 份 數 量 占 已 發 行 股 份 總 數 比 率 ( % )	0%	0%

二、公司債辦理情形：無。

三、特別股辦理情形：無。

四、海外存託憑證辦理情形：無。

五、員工認股權憑證辦理情形：無。

六、併購或受讓其他公司股份發行新股辦理情形：無。

七、資金運用計畫執行情形：本公司並無發行尚未完成或最近三年內已完成且計劃效益尚未顯現之情形。

## 伍、營運概況

### 一、業務內容

#### (一)業務範圍

##### 1. 所營業務之主要內容

- (1) 電子零組件製造業。
- (2) 表面處理業。
- (3) 模具製造業。
- (4) 機械設備製造業。
- (5) 製造輸出業。
- (6) 鋁銅製品製造業。
- (7) 鋼線鋼纜製造業。
- (8) 其他機械製造業。
- (9) 其他光學及精密器械製造業。
- (10) 其他電機及電子機械器材製造業（連接器及組件、光纖連接器用套管、袖管、套管尾座及組件、高精度導線架異型材料）。
- (11) 電子材料批發業。
- (12) 電子材料零售業。
- (13) 機械批發業。
- (14) 其他批發業（銅原料、銅廢料）。
- (15) 其他零售業（銅原料、銅廢料）。
- (16) 國際貿易業。
- (17) 除許可業務外，得經營法令非禁止或限制之業務。

##### 2. 營業比重

本公司及子公司 105 年度主要產品之營業比重如下：

產品項目	比 重
連 接 器	99.68%
其 他	0.32%
合 計	100.00%

##### 3. 公司目前之商品(服務)項目

產品項目	主要用途
連 接 器	廣泛運用於電子通訊、電器插頭、套管類、車輛輪業等產品
其 他	原物料、陶瓷套圈(註)、模具類

註：為光纖連接器主要零件，運用範圍集中於資訊、視訊及電訊等產業。

##### 4. 計劃開發之新商品（服務）

- (1) 因應未來歐盟環保法規要求進行低鉛產品開發。
- (2) 進行更具競爭力 IEC320-1 2.5A 二、三插一體式母插開發。
- (3) 進行 UL、GB、PSE、SAA 等二插單粒端子、內架及其配合自動鉚線穿內架端子機開發。
- (4) 進行最低成本三插一體式產品及其配合多方向鉚壓端子機開發。

## (二)產業概況

### 1. 產業之現況與發展

2016 年以來，全球經濟復甦乏力，主要原因在於美日歐等先進國家表現未如預期，新興市場成長動能放緩等影響，加上六月英國脫歐帶來的不確定性，衝擊金融市場及全球貿易，影響消費者與投資人信心，全球經濟陷入低成長陷阱，2016 年全球經濟成長跌至 2.4%，為近 7 年來最低點。而國際貨幣基金 (IMF) 宣布 2017 年全球經濟成長預測為 3.5%，並表示儘管世界貿易和地緣政治局勢緊張，但今年全球經濟仍可望創下近幾年來的最佳表現。主因為先進經濟體將緩步復甦，新興經濟亦逐漸回穩。此外，因主要國家已逐步擺脫通縮壓力，加以長期貨幣寬鬆政策邊際效用降低，財政政策將取代貨幣政策作為各國刺激經濟成長的主要工具。全球經濟雖可望復甦，但美國川普總統經貿政策走向恐引發新一輪貿易保護主義興起，並衝擊當前國際政經勢力，加上歐洲反體制政治風潮、新興市場債務危機，以及中國大陸經濟走勢等潛在風險，都將牽動全球經濟成長步伐，後續發展仍須關注。IMF 發布全球經濟報告，將今年全球成長預測調升至 3.5%，若 IMF 預測準確，全球經濟成長率將創下 5 年來新高。IMF 維持今年美國經濟成長由去年的 1.6% 加速至 2.3% 的預測不變，並小幅調升歐洲前五大經濟體的成長預測，其中以英國今年成長預測上修 0.5 個百分點，達到 2%，調升幅度最大。歐元區今年成長預測調升 0.1 個百分點，為 1.7%。此外，IMF 將今年中國成長預測調升 0.1 個百分點，為 6.6%，日本成長預測調升 0.4 個百分點，為 1.2%。

本集團主要從事端子及端子周邊產品與技術延伸開發相關新產品之產銷，由於本集團是國內唯一具備優質異型材加工製造能力之廠家，具有競爭優勢，因此適時切入引線框架等關鍵零組件之開發與生產。現就產品之發展趨勢說明如下：

#### (1)、端子

端子為用以連接用電兩方之金屬配件，其使用範圍相當廣泛，舉凡電器用品、產品之配線或是電子、資訊產品之電訊傳遞配線等均需使用端子。其產品應用範圍涵蓋資訊、電機、汽機車、電源插接器、通訊、建築、機械、儀錶及燈飾照明…等產業，故依其應用產業別，可將端子區分為下列三大類：A. 電器插頭類端子 B. 電子通訊類端子 C. 車輛輪業類端子。本公司現階段係以生產電器插頭類端子為主，電子通訊、車輛輪業類端子為輔，而電器插頭類端子主要係供應於世界各國之各種電器產品之 AC 電源插頭及插座端子，如電腦、家電電器產品等；電子通訊類端子主要係應用於各種電子通訊產品上，如電話通訊端子、接線端子…等；車輛輪業類端子主要係供應於世界各國之 DC 電源的連接端子，如汽機車連接器、醫療用之儀器端子、燈飾及儀表用端子…等。目前以端子為主要營業項目的公司，其規模呈現兩極化之走勢，大者恆大，已上市、櫃之公司屈指可數，除本公司外，另有胡連精密、健和興及同協等。

由於我國本產業發源於 PC 產業，因此近年來我國市場應用仍以 PC 相關產品為主，不過隨著全球 PC 市場發展逐漸趨於飽和，以及相關電子連接器(線)產品技術發展成熟，面臨 PC 市場各類產品單價下滑與中國市場的低價競爭，因此各廠商轉而朝向發展通訊、消費性電子等高毛利與利基型產品。

電子連接器為各式電子終端產品的重要零組件，市場需求深受終端電子產品市場的

榮枯所影響。觀察 2016 年主要終端電子產品的市場出貨表現，桌上型電腦就傳統電腦而言，全球經濟景氣缺乏明顯的復甦力道，加上桌上型電腦硬體設計面臨瓶頸，且逐步被筆記型電腦所取代，消費者購買意願不斷下滑，市場需求逐年走低，根據 IDC 的估計，2016 年桌上型電腦出貨年衰退幅度仍達 8.57%。至於在筆記型電腦部分，面對智慧手機、平板電腦等行動裝置市場滲透率不斷攀高，相對排擠筆記型電腦市場銷售表現，各品牌廠商為刺激市場買氣，推出搭載 Google Chrome OS 系統的筆記型電腦-Chromebook，以及超輕薄筆記型電腦、電競 NB 等相關新機種，加大對於電競 NB 等利基型產品的行銷力道，但由於利基型產品市場規模相對有限，無法有效提升整體筆記型電腦的市場銷售，故 2016 年筆記型電腦市場出貨量仍持續呈現衰退態勢，且衰退幅度未見明顯的收斂。

在行動裝置方面，就平板電腦而言，面對智慧手機尺寸持續朝大尺寸發展，產品規格不斷提升，平板電腦在硬體規格未見明顯提高，且未能有效推出具差異化的新機，難以有效提升消費者購買新機或換機的需求，2016 年全球平板電腦市場出貨量仍持續下滑，估計年衰退幅度仍達一成以上。相較之下，智慧手機受惠於印度、印尼及非洲等市場滲透率仍低，加上中國 4G 手機銷售明顯成長的帶動下，2016 年全球智慧手機出貨量可望達到 14.90 億台，年增率為 4.2%，雖仍能維持成長態勢，但受到高階手機市場買氣不佳、歐美市場漸趨飽和，以致成長力道明顯不若以往強勁。至於在液晶電視市場方面，隨著液晶電視價格不斷走跌，中國電視品牌廠商與三星等業者積極推動以舊換新等補貼策略，加上巴西奧運、歐洲國家盃足球賽等國際運動賽事，帶動全球液晶電視市場略顯增溫，根據 DIGITIMES Research 的調查資料，估計 2016 年全球液晶電視出貨量可望擺脫衰退態勢，年增率為 0.93%，呈現微幅成長的走勢。

整體而言，2016 年受到全球經濟景氣未見明顯的復甦，個人電腦、平板電腦市場需求持續衰退及智慧手機、液晶電視缺乏明顯的成長動能之下，導致整體連接器市場需求疲弱，在此市場趨勢下，國內連接器廠商陸續淡出 DT、NB、平板電腦等資訊領域，轉而投入汽車、綠能、網通以及工業等利基型應用的市場發展，強化中高階市場的拓展，不再一味追求營收規模的持續擴大，反倒聚焦產品結構的優化，以提升獲利表現。

本公司於 2013 年全面啟動自動化生產，如歐洲架、VDE、國標、英插、軟套管及沖床週邊等各項產品，以節省人工成本，提升公司競爭力，才能於現今變化多端之市場環境中創造競爭優勢。

2017 年全球經濟復甦情況目前仍難以論定，惟目前端子市場環境仍屬嚴峻，因價格競爭激烈，同業削價搶單，人工成本上漲，再加上銅原料成本波動掌控不易，故在此景氣變化頻率加快之際，如何掌握市場脈動、控制庫存、有效整合集團之生產及銷售計劃、改進生產技術、加速自動化生產腳步、降低營運成本與採取彈性之行銷策略等，才能於市場上取得優勢地位。

## (2)、引線框架(Leader Frame)：

半個世紀以來，電晶體(Transistors)的開發主要用於取代真空管在整流、功率擴大的應用領域，近 10 年以來自電晶體發展到積體電路(Integrated Circuits)，許多小訊號之分離式元件(Discrete Devices)開始被開發使用。

功率半導體器件的主要應用領域是開關電源、電機驅動與調速、UPS 等等。因為這些裝置都需輸出一定的功率給予電器，所以電路中必須使用功率半導體。功率半導體的另一重要應用領域是發電、變電與輸電，這就是原本意義上的電力電子。任何電器設備都需要電源(儘管有些設備電源是內置在機箱中)，任何用電機的設備都需要電機驅動(小至電腦風扇和家電，大至重型機械、電動機車、軋鋼機等等)。

功率半導體是資訊產品、電腦、消費電子和汽車這 4C 產業的基礎產品，這是功率半導體迅速發展的另一個重要驅動力。舉例來說，電腦和網路記憶體的 CPU 電源是由幾十安培乃至幾萬安培的功率半導體構成，功率半導體的改進(例如提高頻率)可以顯著減小電源的能耗和減小設備的體積；每輛汽車有十幾個乃至幾十個由功率半導體控制的電機，甚至連電子點火都是功率半導體；家電的冰箱、空調、洗衣機等都依賴功率半導體變頻調速來節能並舒適化；手機是用功率半導體進行電源管理。功率半導體還是用資訊技術改進傳統產業的擔當者，資訊電路發出的指令必須經過功率半導體變成功率信號才能帶動電機的使用。

近年以來智慧手持式裝置對於台系廠商的貢獻度有所提升，特別是業者以高階、薄型化二極體搶攻行動裝置市場，部分業者於遊戲機、平板電腦、LED 照明市場的布局效益仍佳，不過由於國內外經濟情勢日趨險惡，造成 2015 年整體半導體業的終端應用市場動能慘淡，影響本產業客戶對分離式元件的下單情況，特別是來自於 PC 市場的訂單仍無法擺脫衰退陰霾，加上半導體產業 2015 年 4 月起歷經長達八個月的庫存調整，因此 2015 年國內分離式元件製造業銷售值結束 2013~2014 年連續兩年成長態勢而陷入衰退的窘境，跌幅來到 2.56%，其中二極體、其他半導體製造零配件、電晶體等銷售額均陷入衰退，跌幅各為 0.71%、2.78%、6.19%。

而 2016 年上半年部分，雖然 2016 年首季中國智慧型手機生產鏈已開始進行零組件庫存回補，特別是 2016 年新推出的手機將搭載 Google 新一代 Android 6.0 作業系統，但由於產業進入傳統淡季，加上國內外經濟情勢仍顯混沌，導致部分客戶下單動作仍顯保守，因此 2016 年第一季國內分離式元件製造業的銷售值表現未如 2015 年第四季；而隨著庫存去化結束與客戶開始追加訂單，特別是非 Apple 陣營的智慧型手機新機齊發，將帶動整體供應鏈的需求趨於活絡，顯示雖然 Apple iPhone 6s 銷售疲軟，訂單持續調節，但半導體產業佔比 75~80%的非 Apple 客戶，訂單已呈現回溫，故預計 2016 年第二季國內分離式元件製造業的銷售值季增率將可望恢復正成長的態勢。

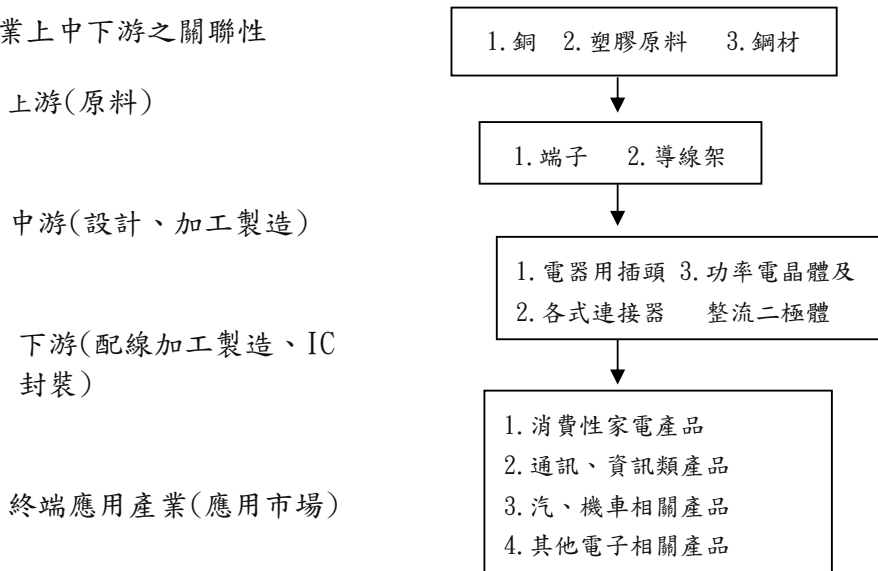
中國的分離功率半導體主要是以金屬氧化層半導體場效電晶體(MOSFETs)和絕緣閘雙極性電晶體(IGBTs)為主，其市場主要分佈為手機、電腦、顯示器和遊戲，主導的製造商為歐洲、美國、日本和台灣的公司。

在中國十二五規劃中，基礎設施投資巨大，其中包括電力、鐵路、城市地鐵等系統的建設、交通基礎設施的完善都將進一步推動電力電子行業的發展。汽車產業節能減排和燃油稅費改革將推動本土汽車廠商對於小排量、混合動力汽車的研發和制造，這些正面因素將部分抵銷經濟低迷對汽車電子的影響，從而推動對 MOSFET 等相關功率器件的需求。消費類電子產品的新一輪政府補貼政策，也會刺激相應的家電企業出貨量的增長，

進而拉動半導體功率器件的需求，中國功率半導體市場已經占據全球市場的半壁江山。

有鑑於中國市場將成為全球半導體市場需求的重點發展區域，且其擁有龐大的市場作為後盾，甚至中國政府亟欲透過政府政策與市場驅動相結合來共同推動產業發展，顯示我國業者仍持續積極布局中國分離式元件製造的市場。

## 2. 產業上中下游之關聯性



## 3. 產品之發展趨勢

### (1)、端子產品方面：

(1.1) 電器插頭類端子之市場需求量大且歷年來皆呈穩定成長，故本公司跨入此一市場即以全力開發電器插頭類端子為優先。由於電器插頭類端子依使用國之不同，大致可區分為美日加體系、歐洲共同體系、大英國協體系與中國長城標準體系等四類：美日加體系端子主要使用國為美國、日本、加拿大、台灣及菲律賓等；歐洲共同體系端子主要使用國為德國、法國等西北歐國家及土耳其、韓國等；大英國協體系端子主要使用國為英國、印度、香港、新加坡及印尼等；中國長城標準體系端子主要使用國為中國大陸。由於端子種類繁多，無法全面性開發，為使公司在國際端子業界佔一席之地，並配合國內產業整體發展，因應國內電源電線廠之需求，故本公司以 AC 電源插頭端子及歐洲插頭端子為開發主力。歷經多年開發研究，本公司成為亞洲最大電器插頭類端子製造廠，產品品質媲美國際同業，產能方面更足以和美國 HEYCO 廠、ETCO 廠及日本 YUKO 廠、KITANI 廠、德國 TALLER 廠爭奪日規、美規及歐規電器插頭端子市場。自 2005 年子公司蘇州建通開始營運以來，正式全面佈局全球最大單一市場-中國大陸，加上東莞建通於 101 年初開始進行一連串轉型計畫，改為以當地採購原料為主要供料來源，全力開拓中國大陸之內銷市場。建通集團並自 102 年起開始進行全面自動化之轉型作業及 105 年第 1 季完成的越南第一期廠房建廠作業，佈局於東協 10 國加 1 市場，106 年起將啟動一連串的经营及管理之改革轉型，使公司之產銷策略更具彈性及侵略性。

(1.2) 就電子通訊及車輛輪業類端子而言，汽車電子產業被歸為繼 3C 產業後新興起的第 4C(Car Electronics)，彰顯出汽車業已由機械工程發展邁向電子系統整合。同時隨著消費者對車輛安全、舒適與環保節能的需求日益增高，強大的市場需

求為汽配及車用電子產業帶來商機，根據 IEK-ITIS 資料，2015 年全球汽車電子產值約為 2388 億美元，預估 2019 年應用產值將達 3011 億美元，其中大部份集中在車載資訊系統、車用影音娛樂系統、節能、車用安全、半導體以及 LED 產業。車用電子龐大商機引來不少業者前仆後繼，發動市場新一波投資熱潮，配合智慧型運輸系統的發展，汽車電子將是未來主要獲利戰場之一。「汽車電子」涉及汽車製造、電子、光電、通訊等技術整合的系統產品，應用領域涵蓋了引擎/傳動系統、懸吊/底盤系統、安全系統、車身電子系統、駕駛資訊系統以及保全系統。由於傳統電子、通訊產業的持續成長，再加以「汽車電子」龐大商機，將連帶促使電子通訊及車輛輪業類用端子產業的蓬勃發展。

## (2)、光通訊產品

現今的光纖通訊技術多利用發光二極體(LED)及雷射二極體(Laser diode)來進行光傳輸，運用發射器將發送者輸入的數位訊號轉換為光訊號，透過光纖將光訊號做遠距離傳遞之後，中間經過光放大器等中繼器，傳導至接收器後，將收到的光訊號轉換回數位訊號，在數秒間即能完成大量的資料傳輸；由於光纖通訊具有多項優點，因此各國皆積極進行光科技發展，包括中國於先前的人大會議上提出的「互聯網+」行動計畫，利用行動互聯網、雲計算、大數據等新興技術來全面提升傳統產業，並發表加快光纖網路建設、提升寬頻網路速度、發展物流快遞等物聯網的「3 網融合」政策。

大陸工信部網站宣布，為提高大陸全國的寬頻網路使用能力，官方今年將推動新增光纖到府、覆蓋 8,000 萬戶家庭、推動一批「全光纖城市」試點並新建 4G 基地台至少 60 萬個，將 4G 網路覆蓋至縣和發達的鄉鎮一級。同時，官方也計劃在今年內，新增 4G 用戶 2 億戶，使用 8Mbps 及以上下載速率的寬頻用戶能達所有用戶的 55%，並鼓勵有條件的地區推廣 50Mbps、100Mbps 等高等級的寬頻服務。先前工信部計劃積極支持和服務智能製造，支持 100 家以上的企業，積極探索智慧工廠、智慧裝備和智慧服務的新模式、新業態，支撐 1,000 家工業及生產性服務商的高寬頻專線服務，新增 M2M(機器通信)終端機 1,000 萬個，以促進工業用網際網路的發展。而十三五規劃中寬頻中國規劃大陸固網寬頻用戶在 2020 年要達到 4 億戶，較 2013 年倍數成長家庭寬頻普及率目標 70%，進而可望帶動光通訊需求持續升溫。

。

## (3)、引線框架

引線框架產品已陸續通過多家客戶的認證並交貨量產，該類產品的開發，它不但是建通由端子異型材技術與異型材表面處理技術的衍生外，其自行開發的設備，更可讓異型材的加工，做到 0.08 mm 的超薄均勻厚度，整體品質媲美美國國際級水準。為因應勞動成本不斷的增加，2013 年起持續開發更節約人力之新製程技術，便於維持競爭力，利於業務拓展。

#### 4. 競爭情形

##### 端子產品方面

端子產品種類繁多，比較各廠商主力產品項目後，本公司各類產品之主要競爭對手，詳如下表：

端子種類	美國	日本	韓國	歐洲	台灣	大陸
電子通訊類端子	AMP(TYCO)、MOLEX	JST 日本壓端子電器廠	KET		信盛、加煒、捷士美、威力盛	
電器插頭類端子	HEYCO、ETCO	YUCO、KITANI		TALLER(德)、TAA	國致、旺大、濠瑋	河南天海、躍隆、德昌、普拉格、鴻灝、至愛、群翔、偉皇
車輛輪業類端子	AMP(TYCO)、MOLEX、ETCO	OPT 東洋端子、JAM 端子	KET	FCI(法)	信盛、胡連、威力盛、信昇、健和興、健暉	珠城、紅星
引線框架				AVGE DECOUPAGE (法)	順德、界龍、慧高	康強、華隆

#### (三)技術及研發概況

##### 1. 最近年度及截至年報刊印日止投入之研究發展費用：

單位：新台幣仟元

項 目	105 年度	106 年第一季
研究發展費用	33,535	6,198

##### 2. 最近年度及截至年報刊印日止，建通集團(含海外子公司)開發成功之技術或產品：

- (1)開發成功沖壓式英插銅棒技術。
- (2)開發完成異型材熔接機。
- (3)開發完成連續端子自動剝皮鉚線組內架端子機。
- (4)開發成功自動車床一體式凸輪。

#### (四)長、短期業務發展計劃

##### 1. 短期計劃

##### (1)行銷策略

- A. 執行業務績效評核制度，持續開拓新客戶，除擴大營業額並可分散客戶群以降低信用額度風險。
- B. 加強業務人員專業教育訓練，以提升其專業知識及技能。
- C. 增加大陸內銷行銷據點，擴大大陸地區之市場佔有率。
- D. 提高電器插頭類大英國協體系插頭之市場佔有率。
- E. 加強推廣 CNS 絕緣插頭及 GB 防滴漏 AC 絕緣插頭，提高絕緣插頭亞洲地區之市場佔有率。
- F. 強化與客戶之合作關係，如協助客戶通過各國安規標準、配合客戶之需求設計開發相關產品，以創造雙贏之利基。
- G. 積極拓展海外市場，並提高自有品牌「GEM」市場佔有率，以高品質產品行銷全球。

H.持續開拓東莞建通公司之內銷市場，同時以「GEM」品牌建立通路，一方面降低採購成本提升市場競爭力，一方面擴大市場占有率。

## (2)生產政策

- A.推動人、車、料、質、壓五大要素管理有效提昇利用率。
- B.提昇臥式、立式射出機自動化生產之利用率及單機產能。
- C.推動 CCC 管理使品質不良率大幅降低。
- D.推動建通生活園,讓員工有更好的工作、生活環境。
- E.控制存貨、預防呆料發生及實施銅採購策略降低原物料採購成本，執行銷售策略搭配生產策略以降低各項生產成本，提高產品於市場上之競爭優勢。
- F.推動 TPM 設備管理，提升機器設備之利用率及產品品質。
- G.提升模具及設備零件之加工能力，以提升生產設備零組件之開發效率。
- H.持續增加大宗製品及快接端子母端部份模組化模具，汰換傳統日式模具，使產品品質更穩定，提高機台利用率。
- I.公司整體硬體進行大改造在軟體部份也進行大改造，除聘請專業顧問輔導對製程作解析改善並產出相關 SOP，使新進及在職員工之教育訓練更簡化、有效及有效率，可提昇員工生產績效、降低工作強度，同時輔以激勵式薪資制度。

## (3)研發與產品發展策略

- A.加強高素質人才之延攬及訓練，建立精密模具之自主開發能力。
- B.擴編研發及開發團隊，增大產品開發能量。
- C.持續引進更高階之沖壓、射出成型模具技術，加速開拓車輛輪業類端子之領域。
- D.因應未來歐盟環保法規要求進行低鉛產品開發。
- E.進行 UL、GB、PSE、SAA 等二插單粒端子、內架及其配合自動鉚線穿內架端子機開發。
- F.持續申請產品安規認證及世界各國專利，以利市場之開拓及產品之行銷。
- G.進行最低成本三插一體式產品及其配合多方向鉚壓端子機開發
- H.進行更具競爭力 IEC320-1 2.5A 二、三插一體式母插開發。
- I.因應電動車市場發展趨勢開發家庭用充電槍用插頭端子。
- J.持續開發更大產能自動化生產技術更進一步降低人力需求。

## (4)營運及財務策略

- A.加強業務管理，提升其應收帳款之週轉率，降低呆帳發生之可能性。
- B.加強控管存貨呆滯與跌價之風險，提高存貨週轉率，另預備資金尋求採購原料之適當時機，備足集團營運所需。
- C.強化公司財務管理之功能，增加營運資金，降低資金成本，提升匯率、利率等風險控管之能力。
- D.開展越南孫公司之建廠事宜，以積極穩健的投資策略，做全球化之佈局，於穩定中追求成長。
- E.配合政府政策，持續推動公司治理及實踐企業社會責任。

## 2. 長期計劃

### (1) 行銷策略

- A. 相關性端子產品或產業之垂直或水平整合，並建立完善之行銷網路，利用策略性聯盟與合作，取得關鍵性技術並掌握市場資訊。
- B. 積極參加各項國際展覽，提升”GEM”品牌於國際市場之知名度，拓展海內外銷售市場。
- C. 越南建通於2016年3月1日開始營運，以開拓東協十國加上中國大陸之市場。

### (2) 生產政策

- A. 持續與學術單位及國外技術大廠合作，積極導入生產製程改善之新技術及觀念。
- B. 採行國際分工策略，將技術成熟、人力密集之產品移至海外開發中國家生產，以取得成本競爭優勢，提升其競爭力。
- C. 全面自動化、降低人力、提升生產效率及增加員工福利。

### (3) 研發與產品發展方向

持續投入新產品之研究與開發，並擴充其產品線，以滿足客戶日益多樣化之需求。配合通訊、光電、汽車產業之發展，加強與歐美技術大廠之合作開發相關之產品，如變壓器用之各國插頭端子、引線框架、車輛輪業類端子、電工端子、光伏端子及陶瓷套圈、袖管、尾座等，在光電、通訊、汽車產業中力求發展。

### (4) 營運及財務策略

- A. 強化國際資金之控管規劃，制定中長期資金籌措計劃，並建立海外子公司自行籌措資金之能力。
- B. 藉由新產品之研發，機器設備之更新與自動化，生產技術之提升，使營運規模拓展，以提高市場占有率成為世界級之領導廠商。
- C. 設立投資單位，於有限資金及風險可承擔之前提下，從事國內外有價證券之投資活動，以增加公司之獲利能力。

## 二、市場及產銷概況

### (一) 市場分析

#### 1. 主要商品(服務)之銷售(提供)地區

單位：新台幣仟元

地區別	年度	104 年度		105 年度	
		金額	金額	金額	%
台灣		218,037	5.85	206,748	5.68
中國		3,409,787	91.46	3,325,120	91.36
越南		9,605	0.26	7,568	0.20
其他		90,835	2.43	100,279	2.76
合計		3,728,264	100.00	3,639,715	100.00

註：其他包括歐洲、美洲等地區

#### 2. 市場占有率

本公司擁有一貫作業的製程能力，產品品質優良、種類繁多，並通過多國認證及取得多國各項專利，可有效提供客戶滿意的服務，就公司的營運規模、機器設備、研發能力、產品的精密度等各方面，均為同業之翹楚。

建通公司於100年11月開始整合生產計劃及台灣與大陸之生產廠區、調整台灣製造部門人力結構，進而提高研發人員比重，將約85%生產產能之設備移轉至大陸子

公司東莞建通電子五金有限公司，同時將改變作業模式，將原由本公司提供原料及半成品給東莞建通公司保稅料件之進料加工模式，改為以當地採購原料為主要供料來源，經加工後以一般貿易方式經營。並於 105 年度東莞建通將沖壓及車床等製程集中到蘇州建通生產。

- (1)、105 年度若僅依台灣建通銷售電器插頭類端子之成品及半成品之營業淨額（僅佔本公司營收 69.95%）計算佔國內家用插頭產品內外銷總額，推估其約略佔家用插頭產品內外銷總額之佔有率如下表：

單位：新台幣百萬元

年度	建通電器 插頭類端子	台灣地區 家用插頭產品	約略市場
	營收淨額(A)	內外銷總額(B)	佔有率(A)/(B)
105	395	3,316	11.91%

資料來源：1. 建通公司 2. ITIS

- (2)、若還原接單模式為原來之委託東莞建通加工為成品再銷售之情況計算電器插頭類端子內外銷營業額，則佔國內家用插頭產品內外銷總額，推估其約略佔家用插頭產品內外銷總額之佔有率如下表：

年度	建通公司電器插頭類端子 產品(經還原為委託東莞 建通加工為成品再銷售之 模式)	台灣地區 家用插頭產品	約略市場
	營收淨額(A)	內外銷總額(B)	佔有率 (A)/(B)
105	1,829	3,316	55.16%

資料來源：1. 建通公司 2. ITIS

上述(1)及(2)建通公司電器插頭類端子之銷售額之統計，不包含蘇州建通於大陸內、外銷市場之銷售額。

### 3. 市場未來之供需狀況及成長性

端子產品種類繁多，應用範圍廣泛，其主要應用於家電產品、資訊、電子、汽車、消費性電子產品等領域，而本公司之產品主要應用於家電產品、消費性電子及電器產品、資訊及通訊等產品，是以該類產品之市場供需情況將直接影響上游端子之供給。

#### (1) 電器插頭類端子

由於電器插頭類端子主要係供應於世界各國之各種家電、資訊產品及消費性電子產品之 AC 電源插頭及插座端子，故以下將藉由手機、筆記型電腦及視聽設備等來分析電器插頭類端子產業未來的表現：

##### A、手機

智慧手機則受惠於印度等新興市場 4G 手機市場滲透率仍將持續提升，加上蘋果適逢 iPhone 推出十週年，將針對年度新機進行大幅度改款，將帶動高階手機市

場買氣增溫，促使 2017 年全球智慧手機市場年增率達 5.03%，呈現緩步成長的態勢。至於液晶電視則受惠於新興國家液晶電視需求成長，加上 40 吋以上液晶電視價格持續下滑，可望驅動新的換機潮，使得 2017 年液晶電視出貨量年增率為 1.20%，持續呈現穩健成長的態勢。

## B、筆記型電腦

受到產品發展相對成熟，加上缺乏創新應用驅動換機需求，加上產品生命週期持續拉長，預估 2017 年整體出貨量仍將持續呈現衰退態勢，但受惠於政府與企業逐步導入微軟作業系統 Windows 10，將帶動汰舊換新需求緩步增溫，加上品牌大廠積極投入輕薄筆記型電腦的開發，帶動商用市場需求逐步回溫，並陸續跨足電競應用等利基型市場，進一步擴大消費族群，促使個人電腦 2017 年整體出貨量衰退幅度將進一步減緩。

## C. 視聽設備

於視聽設備方面，各家品牌廠商積極推出大尺寸、4K HDR(高動態範圍)、OLED 面板等新款利基機種，吸引消費者目光，如 LG 於 2016 年 7 月推出三款 OLED TV-OLED55B6T、OLED65B6T、OLED65E6T，而由於基期處於低點，且通路商持續針對大尺寸電視機種進行促銷，在產品價格已低下，帶動消費者換機力道回溫，加上消費者內建音響升級與家庭劇院娛樂需求增溫，又移動式娛樂風潮漸起，行動麥克風銷量亦為倍增，因而使得 2016 年第三季視聽設備零售業的銷售額為 9.52 億元，年增率成長 13.65%，仍持續看好消費者內建音響升級與家庭劇院娛樂需求，以及影音娛樂數位無線化需求俱增。

## (2)車輛輪業類端子

有鑑於電動車能有效降低環境中二氧化碳的排放量，在節能減碳的風潮之下，世界各國均陸續投入電動車的研發與推廣，為加速電動車的普及，各國除針對購買電動車提供一定的政策補助之外，更積極投入充電站等基礎設施的建置，以提高民眾購買電動車的意願。就中國而言，為有效達成節能減碳的目標，並推動產業升級，中國自十二五計畫期間就將「新能源汽車」列為產業政策發展的重要方向，中國國務院 2012 年率先公布「節能與新能源車產業發展規劃(2012~2020)」，宣示 2020 年之前，中國需達到 500 萬輛純電動車(BEV)與插電式複合動力車(HEV)的產銷目標，為此，中國陸續公布一系列推動電動車發展的政策措施，提供消費者購買電動車可享免徵購置稅、車船稅等的補助，以提升消費者的購買意願，此外，為提升整體電動車的發展環境，2015 年第四季中國公布「關於加快電動汽車充電基礎設施建設的指導意見」，計畫 2020 年將透過建設充電基礎設施，滿足超過 500 萬輛電動汽車充電需求，2,000 輛電動車必須配建 1 座公共的充電站，且新建住宅配置的停車位必須建設或預留充電設施，目標 2020 年電動車充電站達到 1.2 萬座，之後更進一步公布「電動汽車充電基礎設施發展指南」，將充電系統規格標準化，預計 2020 年中國分散式充電樁將超過 480 萬個，以驅動電動車市場進一步放大。

相較於傳統的汽車，電動車需要的車用連接器數量明顯增加，尤其是大電流、高電壓的電驅動系統對於可靠性、體積與電氣性的要求更高，使得單一電動車所使用的連接器數量可高達800~1,000個，在中國政府政策持續力推之下，中國電動車銷售量將持續成長，可望帶動電動車電源線束、充電槍、電池動力線束等相關產品市場需求持續放大，加上充電站加速建置下，將明顯提升充電樁連接器的市場需求，帶動整體中國車用連接器的市場呈現強勁的成長力道，根據光大證券研究所的研究報告(詳見圖一)，2016年電動車與充電樁相關連接器市場規模可達29億人民幣，預計2020年將進一步提升至54億人民幣，使得中國成為國內連接器廠商爭相布局的重點市場，成為推升我國車用連接器出貨成長的重要驅動力量。

### (3) 引線框架

半個世紀以來，電晶體(Transistors)的開發主要用於取代真空管在整流、功率擴大等的應用領域，近10年以來，自電晶體發展到積體電路(Integrated Circuits)，許多小訊號之分離式元件(Discrete Devices)開始被開發使用。

功率半導體器件的主要應用領域是開關電源、電機驅動與調速、UPS等等。因為這些裝置都需輸出一定的功率給予電器，所以電路中必須使用功率半導體。功率半導體的另一重要應用領域是發電、變電與輸電，這就是原本意義上的電力電子。任何電器設備都需要電源(儘管有些設備電源是內置在機箱中)，任何用電機的設備都需要電機驅動(小至電腦風扇和家電，大至重型機械、電動機車、軋鋼機等等)。

功率半導體是資訊產品、電腦、消費電子和汽車這4C產業的基礎產品，這是功率半導體迅速發展的另一個重要驅動力。舉例來說，電腦和網路記憶體的CPU電源是由幾十安培乃至幾萬安培的功率半導體構成，功率半導體的改進(例如提高頻率)可以顯著減小電源的能耗和減小設備的體積；每輛汽車有十幾個乃至十個由功率半導體控制的電機，甚至連電子點火都是功率半導體；家電的冰箱、空調、洗衣機等都依賴功率半導體變頻調速來節能並舒適化；手機是用功率半導體進行電源管理。功率半導體還是用資訊技術改進傳統產業的擔當者，資訊電路發出的指令必須經過功率半導體變成功率信號才能帶動電機的使用。

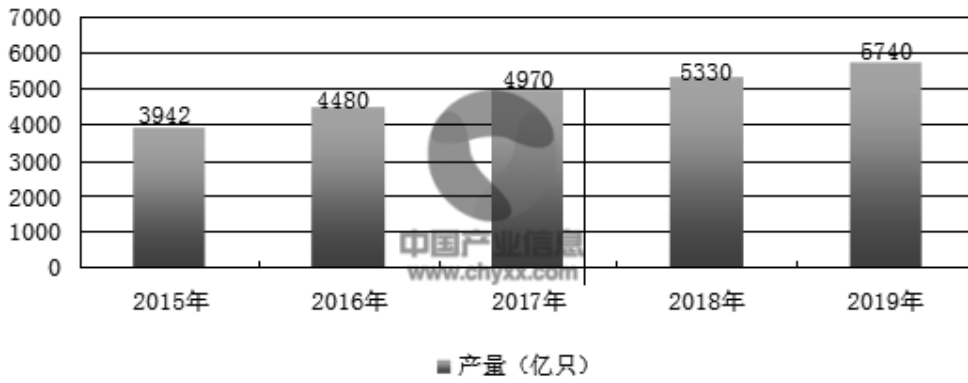
矢野經濟研究所認為，功率半導體市場會從2013年下半年開始復甦。2020年的市場規模將達到290.1億美元，超過2012年的兩倍。另外，矢野經濟研究所認為，功率半導體市場的牽引力將從MOSFET和二極管等離散型產品轉向功率模塊。原因是功率模塊的需求領域多為工業設備、新能源、純電動汽車和混合動力車、鐵路以及電力基礎設施等有望實現中長期增長的領域。

中國的分離功率半導體主要是以金屬氧化層半導體場效電晶體(MOSFETs)和絕緣閘雙極性電晶體(IGBTs)為主，其市場主要分佈為手機、電腦、顯示器和遊戲，主導的製造商為歐洲、美國、日本和台灣的公司。

在中國十二五規劃中，基礎設施投資巨大，其中包括電力、鐵路、城市地鐵等系統的建設、交通基礎設施的完善都將進一步推動電力電子行業的發展。汽車產業節能減排和燃油稅費改革將推動本土汽車廠商對於小排量、混合動力汽車的研發和制造，這些正面因素將部分抵銷經濟低迷對汽車電子的影響，從而推動對MOSFET等相關功率器件的需求。消費類電子產品的新一輪政府補貼政策，也會刺激相應的家電企業出貨量的增長，進而拉動半導體功率器件的需求，中國功率半導體市場已經占據全球市場的半壁江山。

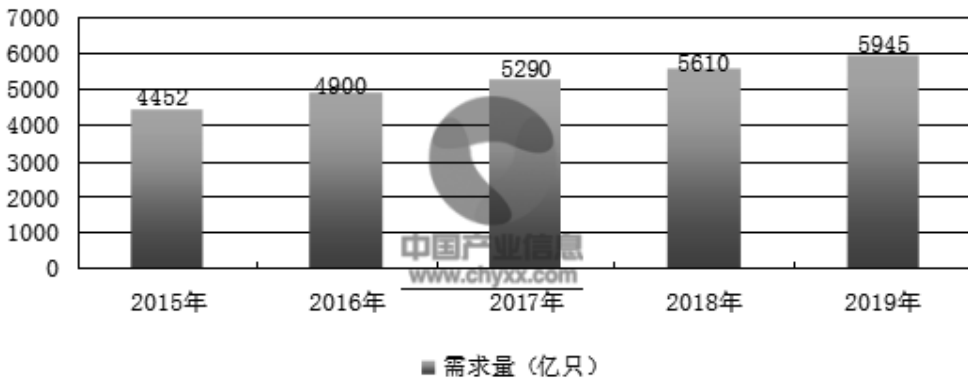
有鑑於中國市場將成為全球半導體市場需求的重點發展區域，且其擁有龐大的市場作為後盾，甚至中國政府亟欲透過政府政策與市場驅動相結合來共同推動產業發展，顯示我國業者仍持續積極布局中國分離式元件製造的市場。

由於分離式元件製造業使用範圍遍及PC、通訊、消費性電子、汽車市場等，以及其市場規模與IC產品新開發的數量及晶片生產工廠之產量息息相關，因此終端應用市場—PC、通訊、消費性電子、汽車市場的出貨量狀況與整體半導體市場皆將影響本產業的景氣表現。首先在全球市場方面，WSTS估計全球半導體市場銷售值將持續成長態勢，其中半導體各細項產業則以光電半導體產品成長為首，達7.4%，其次則為邏輯產品的6.8%，分離式元件則位居第三，成長率為5.7%，其中若再細分半導體分立器件市場的產品，則可發現銷售值年增率尤以功率電晶體(Power Transistor)成長8.5%最高，二極體(Diode)成長2.5%次之，再者依序為開流體的2.3%、Rectifier的2.2%、Small Signal Transistor的1.7%，若再細究功率電晶體(Power Transistor)旗下的細部產品，銷售值年增率預計將以IGBT(Insulated gate bipolar transistor) Power Transistor成長為首，增幅達16.7%，其次依序為MOSFET Power Transistor的5.3%、Bipolar Power Transistor的3.6%。其次，由於全球總體經濟逐步改善，半導體業界對於景氣看法越來越樂觀，加上智慧型手機及平板電腦的成長雖不若2013年強勁，但仍將維持兩位數以上的成長力道，以及分離式元件廠商積極往非PC應用發展，推出高階、薄型化二極體搶攻行動裝置市場，況且PC市場出貨量跌幅可望出現減緩，主要係因Microsoft停止支援Windows XP後帶來換機需求，甚至國內部分業者產能呈現擴充的局面，我國分離式元件製造業銷售值將由2015年的低個位數走至高個位數。



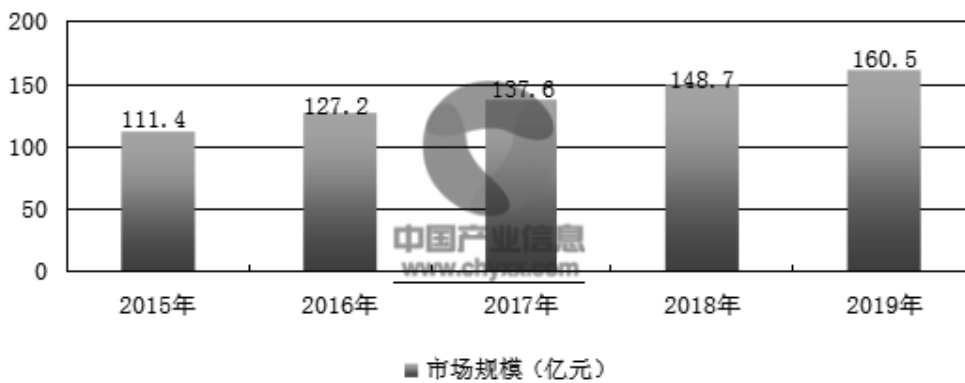
資料來源：中國產業資訊網資料中心整理

### 2015-2019 年中國引線框架行業市場需求量預測



資料來源：中國產業資訊網資料中心整理

### 2015-2019 年中國引線框架行業市場規模預測



資料來源：中國產業資訊網資料中心整理

展望未來因分離式元件廠商積極往非 PC 應用發展，不斷推出高階、薄型化二極體搶攻行動裝置市場，況且 PC 市場出貨量跌幅可望出現減緩，故估計未來幾年分離式元件製造業銷售值將由 2015 年的低個位數走升至高個位數之成長。

#### 4. 競爭利基

端子之品質、良率、生產效率、價格與產品規格之完備，業已成為世界各大電器、電子產品廠商選擇其端子供應商之最大關鍵，目前本公司在行銷、產品研發及生產製程方面具有下列競爭優勢：

##### (1) 行銷方面

本公司近年來在業務行銷的推廣方面不遺餘力，除穩固現有的客源外，並積極於大陸各省開發市場處女地，設立行銷據點。除對新客戶進行臨廠洽訪，了解需求，以開拓新客源外，亦在國內外相關之展覽會上，積極的推介公司的產品，以提高「GEM」自有品牌在國際間之知名度。目前本公司的端子已陸續獲得美日加體系 UL、CSA 認證以及大英國協 BSI 之產品認證，有助於業績之拓展。本公司產品多達 1,000 多種，可藉由完整的產品規格，以滿足客戶的需求，同時本公司擁有堅強的研發團隊，研發能力強，持續不斷開發新產品，故客源一值維持穩定成長的狀態。

##### (2) 產品研發方面

- A. 持續進行各類型引線框架產品的開發，以開拓新市場，創造新利基。
- B. 因應車輛輪業類端子及 Housing 的特殊要求(TS 16949)，持續引進歐洲先進技術並結合現有的沖壓、射出成形模具技術下，積極開發相關系列的產品，以加速開拓市場規模，爭取更大的利基。
- C. 配合 T-MARK 在部份電器產品全面改用絕緣型扁插頭端子，擴大開發日本 T-MARK 新產品。同時現有製品亦擴充產能，台灣 CNS 與中國大陸 GB 方面也展開產銷計畫，將有利於絕緣型扁插頭端子新產品的開發及推廣，為公司創造更大的利基。
- D. 因應中國大陸人力成本快速增加及缺工問題，除新產品開發同時進行自動化設備之開發，提高個人產值、增加生產效率及降低人力需求。
- F. 因應外在環境激烈競爭開發極致材料、製程成本產品。

##### (3) 生產製程方面

本公司擁有產品開發、模具設計與製造、沖壓成形、射出成形、自動車床作業、多站聯製機作業、電鍍作業以及自動組裝等一貫作業的專業製程能力。以生產製程而言，乃為控制生產成本及產品品質之重要因素，面對日益高漲的人工成本以及競爭壓力，本公司在生產製程上於 2012 年突破各項自動化技術瓶頸，從 2013 年起全面啟動自動化生產，加速降低人力需求、提升個人產值、穩定產品品質及擴大產量，提升競爭能力。

#### 5. 發展遠景之有利、不利因素與因應對策

##### (1) 有利因素

- A. 在產品自創品牌及關聯性上，本公司從創立開始即以自創品牌「GEM」行銷全世界，廣泛被市場客戶認同。而端子產品為電源電線及各種電子產品之基本零件，產品用途廣泛，市場生命週期長。在全球電子通訊需求持續成長及電器插頭維持平穩之需求下，本公司產品有其需求性，且遠景看好。

- B. 在拓展銷售層面，公司業務行銷網路健全，產品品質優良，達國際同業水準，安全規格已獲美國 UL、加拿大 CSA 及英國 BSI 認證通過。
- C. 生產彈性高，除了與客戶維持長期穩定的合作關係外，致力研發新產品與新技術，以滿足客戶業績成長之需求，以維持長期的合作關係。
- D. 在技術研發層面，近年來有大幅的提升，不論在新產品開發及產製技術上皆有重大突破，產品品質亦獲得先進國家的肯定，擁有多國多項專利，因而取得市場之領先地位。
- E. 本公司為全國電器類插頭端子最大專業製造商，生產技術成熟且引進先進技術及自動化生產設備，提高生產效率，降低生產成本。此外為提高企業經營績效，導入企業資源規劃系統（ERP），使公司資源做有效運用與整合，降低人工作業成本，提高管理與決策效力。
- F. 配合下游客戶之外移，本公司已在中國大陸東莞、蘇州分別建立了生產據點，充分整合兩岸三地的人力資源。
- G. 目前中國大陸缺工嚴重及薪資高漲，對中國境內大多數以勞力密集之廠商衝擊很大，而本公司產品係強調適用高速及自動化大量生產之模式，更有利於內銷市場的推廣。

## (2) 不利因素

- A. 近年來由於國際原料(銅、塑膠)之價格波動起伏劇烈及市場競爭的壓力，對於成本的控制及售價的轉嫁若未能百分之百即時反應，將使毛利率下降並產生存貨跌價損失。

因應對策：

- (A) 整合大陸東莞及蘇州子公司主要製程集中生產，以當地採購原料為主要供料來源，降低生產成本。
- (B) 加強用料成本之管理，做好採購、銷售資訊的整合、調整銷售策略、擴大經濟產能的規模，使生產成本有效降低，提升競爭能力，增加營業額，為公司創造最大利潤。
- (C) 加強存貨量有效的控管及國際經濟情勢變化對銅原料價格影響之敏感度，以利降低銅原料採購成本，提升競爭優勢。
- (D) 執行管理轉型有效提昇良率及利用率。

- B. 受全球經濟環境的影響，國際銅原料價格受各國貨幣供給政策之影響波動劇烈，造成採購成本不易掌控。

因應對策：

藉由對全球經濟情勢及競爭環境之瞭解與剖析，發揮風險控管之功能，加強快速整合兩岸三地之資源，提升管理績效，在逆境中創新求變、快速彈性調整方式以達能降低生產成本，進而達成企業永續經營及持續成長與獲利之目標。

- C. 近年來大陸沿海缺工嚴重，人員流動率高，基本工資一直調升，造成人工成本不斷增加，使得公司獲利受影響。

因應對策：

- (A) 持續全面採用自動化設備生產，以降低對人力之依賴，提升自動化設備之產能與稼動率，以降低單位人工成本，創造利潤。
- (B) 佈局於東協 10 國加 1 市場於越南設廠降低對中國員工的需求。

## (二) 主要產品之重要用途與產製過程

- 1. 端子產品，依用途分為三大類，包括電子通訊類端子、電器插頭類端子及車輛輪業類端子。

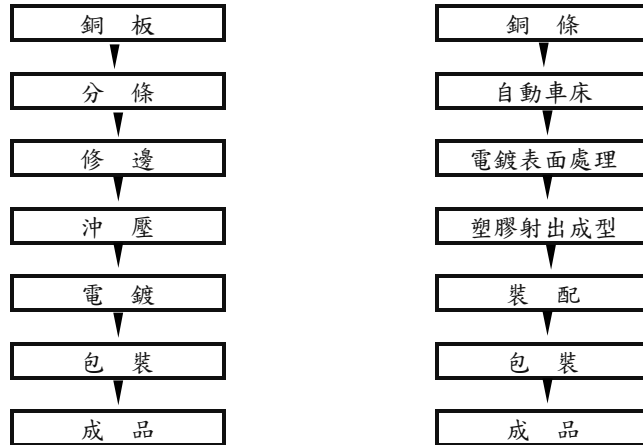
A. 電子通訊類端子：應用於各種電子通訊產品上，如電話通訊端子、接線端子等。

B. 電器插頭類端子：供應於世界各國之各種電器產品之 AC 電源插頭及插座端子，如

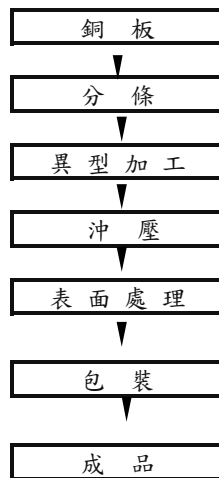
電腦、家電電器產品等。

- C. 車輛輪業類端子：供應於世界各國之 DC 電源的連接端子，如汽、機車之連接器、火星塞（白金接點）及儀表用之各種連接端子。
2. 單體電路導線架生產功率電晶體及整流二極體，主要運用於遙控器、變壓器、電腦終端機、交換式電源供應器及音響等及電腦週邊（監視器、電源供應器）、消費性電子、通訊及汽車工業等產品。

### 3. 產製過程 端子：



### 引線框架：



### (三) 主要原料之供應狀況

本公司及子公司端子之主要原料為黃銅板、銅條及工程塑膠，皆屬國際大宗之原料，其供給穩定，本公司及子公司為確保量產無虞及基於分散採購風險，因此向不同廠商購買銅原料。

- 供應商：
1. 黃銅板：主要為廣銅、金田及江銅等大廠。
  2. 黃銅條：主要為金田、博威及長振。
  3. 工程塑膠：主要為元禎及百思特。



2.最近二年度任一一年度中曾占銷貨總額百分之十以上之銷貨客戶名單：

最近二年度主要銷貨客戶資料

單位：新台幣仟元

項目	104年			105年			106年度截至前一季止					
	名稱	金額	占全年度銷貨淨額比率(%)	與發行人之關係	名稱	金額	占全年度銷貨淨額比率(%)	與發行人之關係	名稱	金額	占當年度截至前一季止銷貨淨額比率(%)	與發行人之關係
1	甲客戶	425,695	11.42	無	甲客戶	385,557	10.59	無	甲客戶	89,609	11.28	無
2	其他	3,302,569	88.58	-	其他	3,254,158	89.41	-	其他	704,769	88.72	-
	銷貨淨額	3,728,264	100.00		銷貨淨額	3,639,715	100.00		銷貨淨額	794,378	100.00	

註1：列明最近二年度銷貨總額百分之十以上之客戶名稱及其銷貨金額與比例，但因契約約定不得揭露客戶名稱或交易對象為個人且非關係人者，得以代號為之。

## (五)最近二年度生產量值表

單位：仟PCS/新台幣仟元

生產量值 主要商品	年度	104 年度			105 年度		
		產能	產量	產值	產能	產量	產值
連接器		12,328,726	6,460,101	3,123,165	12,057,795	6,838,417	3,069,863
其他(註)				89,223			87,321
合計		12,328,726	6,460,101	3,212,388	12,057,795	6,838,417	3,157,184

註：其他係包括陶瓷套圈及模具類，因產品差異性質高，故不統計產量。

## (六)最近二年度銷售量值表

單位：仟PCS/新台幣仟元

銷售量值 主要商品	年度	104 年度				105 年度			
		內銷		外銷		內銷		外銷	
		量	值	量	值	量	值	量	值
連接器		413,096	208,927	5,980,295	3,404,489	438,635	203,913	6,056,025	3,424,349
其他			4,475		110,373		2,835		8,617
合計		413,096	213,402	5,980,295	3,514,862	438,635	206,748	6,056,025	3,432,966

註：其他係包括陶瓷套圈及模具類，因產品差異性質高，故不統計產量。

## 三、從業員工最近二年度及截至年報刊印日止從業員工人數、平均服務年資、平均年齡及學歷分布比率

單位：人

年度		104 年度	105 年度	當年度截至 106 年 3 月 31 日
員工人數	職員	515	516	520
	作業員	970	1124	1178
	合計	1485	1640	1698
平均年齡(歲)		33	32	32
平均服務年資(年)		4.5	4.1	4.0
學歷分佈比率 (%)	博士	0.00%	0.00%	0.00%
	碩士	0.40%	0.30%	0.24%
	大專	9.23%	8.41%	8.66%
	高中	10.44%	9.27%	9.12%
	高中以下	79.93%	82.02%	81.98%

## 四、環保支出資訊

- (一)最近年度及截至年報刊印日止，公司因污染環境所受損失(包括賠償)及處分之總額，並說明未來因應對策(包括改善措施)及可能之支出(包括未採取因應對策可能發生損失、處分及賠償之估計金額，如無法合理估計者，應說明其無法合理估計之事實)：
- 1、(1)、本公司生產之工藝流程雖有電鍍製程，由於對環境保護之重視，於建廠時即規劃興建廢水處理及空氣污染防治設備，且依照相關法令聘任合格之廢水處理員及購置相關檢驗設備，並於 104 年投入廢水及產線更新，以降低環境汙染，減低對環境造成的衝擊，計再實施產線用料節省的測試，廢水處理至可回收再利用階段，減少廢水之排放量並已於 105 年度取得各類環保許可證。
  - (2)、本公司藉由內部教育訓練與稽核作業，依照規定於廠內自行化驗與檢測，以達到法令規定之排放標準。
  - (3)、對於廢棄物之清理，本公司則委請專業合格的廢棄物處理公司依「廢棄物清理法」做清理。

- (4)、為符合世界綠色環保潮流，及善盡企業對社會的責任與承諾及永續經營之目標，本集團秉持著“遵循法律法規、預防環境污染”的環保理念，共同為推動環境管理系統 ISO14001 而努力，本集團於 101 年開始進行推動，並於 102 年獲得認證通過。ISO 14001 系列標準是由國際標準化組織制訂的環境管理體系標準。是針對全球性的環境污染和生態破壞越來越嚴重，臭氧層破壞、全球氣候變暖、生物多樣性的消失等重大環境問題威脅著人類未來的生存和發展，順應國際環境保護的發展，依據國際經濟貿易發展的需要而制定的。
- (5)、作為世界綠色環保的公民，由管理階層推動 IECQ QC080000 品質活動，並使用無有害物質，生產綠色產品，建立產品環境各項品質保證體系，符合國際規範與客戶要求，並保護地球環境，以創造出最卓越的產品品質，本集團於 101 年開始進行推動，並於 102 年獲得認證通過。
- (6)、本公司於最近年度及截至年報刊印日止因環境污染所受損失（包括賠償）及處分之情形：無。

## 2、未來因應對策

- (1)、將持續加強廠內自行化驗及檢測作業，使廢水排放達法令規定排放標準，減少異常事件發生。
- (2)、加強日常廢棄物回收與做好垃圾分類，將有用資源回收再利用，達到減少垃圾量之目標。
- (3)、加強廢油、廢油布、廢日光燈管及廢碳粉夾的管制集中，由國家認證合格的回收廠商進行回收。
- (4)、於 106 年投入產線流程及部分機構更新，以降低環境汙染，減低對環境造成的衝擊，計再實施產線用料節省的測試，廢水處理至現上可回收再利用階段，目前已提報政府在實施中。

## 3、未來可能之支出

未來二年公司之環保支出主要用於(1)環保系統 ISO14001 及 QC080000 的認證費用。(2)委請合法專業之廢棄物處理公司處理生產過程產生之污泥等廢棄物並改善廢水處理設備及廢水再生利用等設備。(3)生活污水的回收集中處理至污水反應槽分解後，再收集至廢水處理設備。(4)廢油、廢油布、廢日光燈管及廢碳粉夾由國家認證合格的回收廠商進行回收。平均每年所編列之環保支出預算約新台幣 300 萬。

## 五、勞資關係

(一)公司各項員工福利措施、進修、訓練、退休制度與其實施情形，以及勞資間之協議與各項員工權益維護措施情形

### 1. 員工福利措施

- (1)本公司設有職工福利委員會，並按職工福利金條例之規定按月提撥福利金，由職工福利委員會辦理員工福利之規劃及福利金之收支管理，福利項目包含：
  - A、生日禮金、不定期發放禮品或禮券
  - B、員工子女教育獎學金
  - C、定期舉辦身體健康檢查
  - D、一年舉辦一至二次國內旅遊及不定期提供國外旅遊補助
  - E、結婚補助費
  - F、喪葬補助費
  - G、生育補助費
  - H、住院補助費
  - I、醫療補助金

- (2)除職工福利委員會提供之福利外，本公司另訂有年終獎金發放辦法及員工認股暨分紅處理管理辦法，以增進員工福利，並針對所有員工投保團體壽險、意外險、醫療險及國外出差旅行平安險，婚喪喜慶則另有補助金等等。
- (3)設有藝文中心提供員工休息、休閒活動空間與健身設施，以調節身心恢復疲勞。子公司東莞建通公司及蘇州建通公司均設有員工餐廳、籃球場及福利社等民生設施。

## 2. 進修、訓練

本公司首重人才，人才是本公司最重要之資產，因此對於人才之養成，在所屬專業領域範圍內一向秉持著多方面之教育訓練，希望能培訓出更多多能工。創立至今以來秉持著終身學習與員工職業生涯發展相輔相成之教育訓練理念，積極參與學校及政府主辦之就業博覽會，召攬人才並致力提高人才素質，儲備未來良好之經營管理與技術人才，以期為公司創造最佳之經營團隊。

- (1)本公司訂有「建通集團人力資源教育訓練管理辦法」。
- (2)本公司訂有「員工出國進修管理辦法」，不定期安排員工出國進修。
- (3)本公司擁有多元化之職前訓練、在職訓練課程，以及完整的訓練體系，可擴展員工的生涯職能，提升工作效率。
- (4)本公司聘請專業講師實施輔導及在職訓練，使每一位員工都能自我超越及具有相關之專業知識、技術與管理分析能力。
- (5)本公司及子公司 105 年度教育訓練辦理實績統計如下表所示：

公司別	自辦訓練 班次	自辦訓練		外部訓練		教育訓練總費用
		人時	結訓人數	人時	結訓人數	
本公司	389	10692 時	669 人	677 時	95 人	新台幣 147,920 元
東莞建通	132	5313 時	2703 人	32 時	16 人	人民幣 5,800 元
蘇州建通	746	16713.5 時	5318 人	270 時	88 人	人民幣 1,020 元

- (6)茲分別列舉課程時數較多之內、外訓課程名稱如下  
內訓課程(包含新進人員之教育訓練)：

項次	課程名稱	人數	時數
1	依工作需求個別施以磨床、銑床、鑽床、放電、線切割、治具磨床、模具組立、成型研磨之職前教育	8	1280
2	平面磨床	2	592
3	產品種類及編碼認識教導，收料、發料、驗收入庫、出庫及退貨程序教導	5	560
4	庫存管理作業(進銷存)	5	480
5	原料半成品、成品、產品料號認識教導	5	400
6	壓線模製造流程及 FAX 物料申請、認識作業	2	192
7	限度樣品、產品良品與不良品差異認識教導、實際操作技術教導	2	160

8	原料材質認識教導，倉儲儲位教導，工作說明書及技術手冊講解，包裝材料認識教導	5	120
9	機械識圖	10	45
10	「營業人使用電子發票」講習會	6	18
11	個人資料保護法	18	24
12	QC080000 品質管理系統說明及概述	27	58
13	員工激勵-1.防三方便、2.談改變與固守	15	15
14	沖壓模改善實例	22	14.5
15	FMEA 表格內容說明	12	6
16	全員安全教育	592	1151
17	QC080000 有害物質管制講解	247	654
18	關於 ISO 14001 相關程序書及工作說明書、ISO 14001 環境管理系統標準簡介	237	428
19	應急預案	168	284
20	用電安全常識	158	274
21	HSF 環境管理物質	99	198
22	TS2 相關資料	93	186
23	產品檢查及判定要點	81	162
24	產品識別要點講解	67	134
25	各類產品品質判定講解	30	120
26	清潔生產	51	102
27	產品識別與判斷	60	946
28	維修員培訓（模具拆模與組立）	4	896
29	環境管理物質管理與認知	341	625
30	機械試圖與製圖	10	560
31	刀模組立、試模、保養	9	456
32	申報國稅、地稅、地方政府報表	2	448
33	產品的識別與判斷	26	416
34	機台操作與架模	60	400
35	工作說明書研讀	356	356
36	電腦 3D 繪圖	7	336
37	量具的使用與保養	107	304
38	電腦繪圖	6	288
39	QC080000 品質系統	32	64
40	ISO14001：2004OKSA18001：2007 與管理系統	27	54

外訓課程：

序號	課程名稱	人數	時數
1	微軟 SQL Server 2014 MCSA 認證課程	1	105
2	乙級廢(污)水處理專責人員訓練	1	77
3	乙級廢棄物處理專責人員	2	148
4	游離輻射防護講習班	2	32
5	電子計算機統一發票落日暨導入電子發票講習會	9	27
6	發行人證券商證券交易所會計主管持續進修班	2	24
7	未滿三公噸之固定式起重機操作人員(複訓)2016	7	21
8	TS16949 研討會	3	18
9	內稽人員對合併編表作業的內控內稽要點與「財報不實」法律風險探討	2	12
10	防火管理人(複訓)2016	2	12
11	105 年度製造業勞動法令研習會	3	9
12	急救人員(複訓)	3	9
13	推動我國採用國際財務報導準則研討會-「IFRS 9 金融工具」導入實務解析	3	9
14	105 年中小企業安全衛生宣導會	2	8
15	勞工退休制度及法令宣導會	2	8
16	【勤業眾信稅務論壇】TP2.0 洞察先機	2	7
17	「提升 IFRSs 財務報告編製能力」宣導會	2	6
18	105 年下半年度公司治理評鑑系統介紹暨企業社會責任報告書宣導會	2	6
19	105 年度公司治理評鑑系統介紹暨提升股東會品質宣導會	2	6
20	105 年度外勞業務法令宣導活動	2	6
21	105 年度研發投抵計畫書撰寫系列研討會	2	6
22	工時、彈性工時及例休假變革解析及因應對策	2	6
23	五合一能力薪獎制度實務研習班	2	6
24	最新有害物質(HS)法規學習	16	32
25	污水處理工	4	32
26	萬安安全培訓	2	32
27	安全管理員	3	24
28	叉車司機	1	8
29	安全負責人	1	8
30	規模以上企業安全管理人員綜合培訓	1	8
31	電梯安全管理	1	8
32	工業安全	1	2

3、為提升員工環保、公共衛生、勞工安全等相關專業技能，本公司於105年度亦針對此部份持續特別派員接受相關教育訓練課程，並於日常作業中落實管制與實施，相關課程明細如下：

(1)本公司鑑於工作環境與員工人身安全保護措施之重要性，以TS-16949/ISO14001/QC080000之管理系統為基礎，展開重大環境考量面/無有害物質的控管/職業安全衛生風險控制，藉由供應商評核管理，確認供應商的”環境品質保證系統檢查審核”合格後，確認所交原物料均符合RoHS 有害毒物的限制標準始登錄為合格供應商，且每批次原料交貨後均以 ICP 與 GC/MS 溴化物檢測儀檢測毒化物含量，符合標準後才可上線生產。同時，本公司利用提案改善目標及專案改善管理，進行優先改善；而較低之風險則運用作業流程化管理方式予以控管，經由良好運作改善後，均獲得明顯成效與控管，本公司彙整如下：

編號	目標/標的	方案	現況說明	執行情形
1	沖床作業人員配戴耳塞，100%符合作業規則	沖床作業安全改善方案	沖床課人員作業時，因機台噪音，影響人員工作精神。	每月固定購買耳塞，配置於沖床課，並加強教育訓練及宣導。
2	有效防止清運一般及有害污泥(電鍍污染)外溢至路面	一般及有害污泥儲存作業改善方案	現行資源回收區未做護欄，當大雨過後易造成污泥外溢至地面污染環境。	加裝門柵欄工程及標示牌製作懸掛。
3	大容量收放料機使用，減少原料的浪費。	改善 AC 制令單達成率至99%	現有一般收放料機，原料重量僅約230 kg左右，需經常換料，原料損耗較大。	現有5套大容量收放料機，投入生產。平均制令單達成率都有99%以上。
4	大容量素材熔接機使用，減少原料的浪費。	改善 AC 制令單達成率至99%。	現有一般收放料機，原料重量僅約230 kg左右，無法熔接，故需經常換料，原料損耗較大。	現有3套大容量素材熔接機，投入生產。平均制令單達成率都有99%以上。
5	薄板素材熔接機	改善 DC 制令單達成率至99%。	薄板原料每捲生產完，需將料尾去除，故需經常換料，原料損耗較大。	現有3套DC薄板素材熔接機，投入生產。平均制令單達成率都有99%以上。
6	紙帶回收再利用。	減少紙帶浪費。	現行電鍍製程中，因放料過程紙帶未回收而浪費。	現有電鍍製程與沖床大容量製程，都有增加紙帶回收功能，以減少請購量。
7	生活污水回收集中處理。	減少生活污水排放的污染。	現行生活污水未集中再行處理。	增加現有設備，將生活污水回收集中至生活污水反應槽處理後，再集中至廢水處理區。

8	電鍍作業人員，添加藥水穿戴膠手套及護目鏡，符合安全作業規定。	電鍍作業安全方案。	電鍍藥水有相對輕微的腐蝕性。	現有電鍍作業人員，添加藥水時，需穿戴塑膠手套及護目鏡，並確保作業安全，符合安全作業規定。
9	修邊作業空間環境溫度降溫。	修邊作業空間環境溫度降溫方案。	修邊作業空間夏天時，室內溫度高達 34℃。	購買大型抽氣機共 3 台，於夏天固定開啟降溫，以減少人員躁熱。
10	侷限空間之儲水槽，加裝抽氣扇。	侷限空間抽換氣改善方案。	僅用大型電風扇吹風。	購買防爆型抽換氣設備，在清洗儲水槽時，需將設備裝置完成，並持續開機半小時，完成換氣動作在測定含氧濃度正常後才可作業。
11	有效改善沖床設備同時運轉而造成之周邊噪音。	沖床設施運轉音量過大改善方案。	沖床設備同時起動運轉，該區單機音源值可達 90db，周邊噪音可達 80db。	規劃及執行沖床機台隔音間工程。
12	標示『嚴禁煙火作業』，100%符合消防設施規則。	油品庫作業安全改善方案。	抽取潤滑油品作業時，要注意不可滴落地面，外漏時有造成火警之風險。	標示『嚴禁煙火作業』
13	沖床作業人員穿戴安全鞋，100%符合作業規則。	沖床作業安全改善方案。	銅原料搬運使用過程，沖床課人員作業安全考量	購買安全鞋，強制每人穿戴於沖床課，並加強教育訓練及宣導。
14	沖床作業空間環境溫度降溫。	沖床作業環境溫度改善方案。	沖床作業空間夏天時，室內溫度高達 34℃。	購買大型水冷式冷氣機共 8 台，在夏天溫度超過 30℃ 時，開啟冷氣降溫，以減少人員躁熱。
15	沖床作業空間環境溫度降溫。	沖床作業環境溫度改善方案。	沖床冷卻機散熱後將使溫度提升至 34℃。	將沖床冷卻機改裝為水冷式，熱源引導至室外，降低室內溫度，以減少人員躁熱。
16	降低紙輪使用數量。	紙輪減量使用方案。	98、99 類端子產品包裝使用新紙輪包裝。	大量由客戶端回收舊紙輪，經重新整理黏固後使用，以減少包裝材料費用與節能減碳。
17	停止鍋爐的使用。	停止鍋爐油使用方案。	電鍍製程需要熱水來加熱各藥水槽的溫度。	改用電熱管方式加熱各藥水槽，以減輕使用鍋爐的廢氣排放，以達到節能減碳目的。
18	確保各電鍍藥水槽水位高度。	水位高度控制方案	電鍍製程各藥水槽水位高度需做控制，以防止水位偏低。	改用電熱管方式加熱各藥水槽，需配合液位開關控制水位高度，低於設定值時，藉由液位開關斷電，以確保機台設備與人員安全。

19	節能照明設備的使用。	更換辦公室的 20W 日光燈，改為節能省電型燈管。	原先辦公室 20W 日光燈管耗能且壽命短，不符合環保省電潮流。	已全面更換辦公大樓 1 至 4 樓及廠務部辦公室的燈管，改為節能省電型燈管。
20	冷氣空調溫度設定為 28°C 以上。	將全公司空調機，張貼溫度標示牌	原先空調溫度未加以規定，導致設定溫度偏低至 25°C，相對耗能。	已全面將公司全部的空調機，張貼溫度標示牌，溫度設定為 28°C 以上。
21	降低模具課內空調的耗能。	將模具課內 7 台油冷卻機移至室外。	原先 7 台油冷卻機放置於空調室內，產生熱氣，使空調機使用頻率增加。	已將 7 台油冷卻機移至室外，降低熱氣的產生，增加冷氣的效能。
22	降低辦公室噴水池逆洗時間，減少水電資源的浪費。	縮短辦公室噴水池的逆洗循環周期。	目前每周一、三、五逆洗 10 分鐘，浪費水電資源。	目前已改為每周一、三、五逆洗 8 分鐘，節省水電資源。
23	節能照明設備的使用。	更換倉庫的 500W 水銀燈具。	原先倉庫 500W 水銀燈耗能且壽命短，不符合環保省電潮流。	已更換倉庫 1/2 樓水銀燈為 LED 燈。
24	電鍍線自動加藥系統使用。	節省電鍍線加藥量。	原先為人工定時加藥，藥量不易精準控制。	已增加定量幫浦，設定額/定時添加藥量，可節省不浪費。
25	汙泥壓濾機的使用。	節省汙泥的含水重量。	原先舊式壓濾機效果不佳，含水量大。	已更換新式壓力壓濾機，可減少汙泥重量，有利環保。
26	鎳回用水循環系統處理機的使用。	節省廢水處理的藥劑量。	原先使用藥劑處理，效果不佳，且浪費。	已使用鎳回用水循環系統處理機，有效處理廢水含鎳數據，達到國家排放標準<0.1。
27	重金屬預處理系統。	節省廢水處理的藥劑量。	原先使用藥劑處理，效果不佳，且浪費。	已使用重金屬預處理系統，有效處理廢水含銅/鋅數據，達到國家排放標準：銅<0.3。鋅<1.0。
28	光觸媒預處理系統	節省廢水處理的藥劑量。	原先使用藥劑處理，效果不佳，且浪費。	已使用光觸媒預處理系統，有效處理廢水 COD 值，達到國家排放標準。
29	連續端子 2F-9 鍍霧錫線(已裝試機生產中)	1. 節省廢水處理的量。 2. 節省人員。	白、晚班生產：人力各 8 人。白、晚班水量 30T/天(含後處理)	只要白班，生產 5 人 白班：水量 3-4T/12H。
30	2F-1~3 線滾鍍線、2F-4-8 連續線(已裝正常使用中)	節省廢水處理的量。	化研、活化后水洗有開新水補加溢流，共 2 股水。	將其化研、活化后水洗改為漂洗水補充，鍍后水洗收集至此兩段處使用。

31	節省滾鍍線出料冷卻平台，冷卻時間。	節省冷卻時間。	木制材質冷卻臺冷卻時間高達20-30分鐘。	改良傾斜面板增設有孔眼，下端裝排抽風扇抽產品底部熱量，可到5-10分鐘冷卻完成。
32	污泥二次壓濾機（已有使用中）。	節省污泥含水率重量。	原有一次壓濾。	可進行一次壓濾后，利用氣源注入平板再次擠壓平板將其污泥的含量在下降約60-80kg。
33	污泥烘乾機（已有使用中）。	節省污泥含水率重量。	原壓濾后沒有烘乾。	可在去除40~50%的含水量。
34	清洗車間+2F-9加熱水集中供熱（已安裝使用中）。	節省電費。	傳統方式使用電熱棒供熱，加熱棒經常更換維修，槽體危險易燒槽。	集中至不鏽鋼保溫水箱集中加熱，盤管循環供熱安全性高、省電節約。

(2) 與專業廠商簽訂管理服務合約，辦理工廠安全衛生服務事宜，規劃與建立勞工安全衛生組織及制度，並進行員工安全衛生教育訓練，危險物及有害物通識教育等，並定期進行環境安全之測量。

#### 4. 退休制度與其實施情形

本公司依勞動基準法訂定員工退休辦法，該辦法涵蓋所有正式員工。有關勞工退休金之規定說明如下：

- (1) 本公司原依「勞動基準法」訂定員工退休辦法，員工退休金之支出，係根據服務年資（基數）及其核准退休日前六個月平均工資計算。本公司依規定每月按員工薪資總額4%提撥員工退休準備金，交由勞工退休準備金監督委員會以該委員會名義存入台灣銀行之專戶。105年度共提撥31,870仟元(含補提差額29,996仟元)。
- (2) 適用「勞工退休金條例」之退休金制度，自94年7月1日起，依員工每月薪資百分之六提撥存入勞工保險局之個人退休金專戶。本公司105年度認列之退休金成本為3,132仟元。
- (3) 本公司另於94年11月成立「退休基金管理委員會」，負責審議、監督及查核經理級(含)以上人員退休金之提撥、保管、運用及分配。105年度提撥至「退休基金管理委員會」退休專戶之金額為377仟元。

#### 5. 勞資間之協議情形

本公司設有提案制度，針對有效之建議案設有獎勵作業要點，本公司每位員工皆有電子郵件信箱，於守衛室設有意見箱並定期召開勞資協調與職工福利委員會，員工各項意見除可與管理階層直接溝通外，亦可使用意見箱反應或申訴。

#### 6. 各項員工權益維護措施情形

本公司訂有人員任用、薪資管理、調任、晉升、退休、撫恤、員工考績...等多項管理制度，及提供每位員工“工作規則”一本，以利員工熟悉各項規定及權益，並由專人協助提供相關訊息。

#### 7. 員工行為或倫理守則訂定之情形

本公司除針對董事、監察人及經理人定訂有「董事、監察人及經理人道德行為準則」，並經董事會通過實施及提股東會報告外，另訂有「經理以下從業人員道德行為規範管理辦法」，並揭露於本公司網站之投資人園地(<http://www.gem.com.tw>)，以作為引導本公司從業人員之行為符合道德標準，

防止違法脫序，並使公司之利害關係人更加瞭解本公司道德行為規範。

8. 內部重大資訊處理作業程序訂定情形

本公司為建立良好之內部重大資訊處理及揭露機制，避免資訊不當洩漏，並確保公司對外界發表資訊之一致性與正確性，訂定內部重大資訊處理作業程序，並經董事會通過及向全體員工公告後實施，並將此辦法揭露於公司網站 (<http://www.gem.com.tw>)。

(二)最近年度及截至年報刊印日止，公司因勞資糾紛所遭受之損失，並揭露目前及未來可能發生之估計金額與因應措施：

本公司全體員工在勞資和諧與勞資一體的基本觀念下，已培養了對企業生存與長期發展的認同和共識，並提供良好工作環境，暢通的溝通管道，使得資方更加關懷員工，勞資雙方更為互信、支持與體諒。

本公司 2016 年度未有勞資糾紛所遭受之損失。

六、重要契約

契約性質	當事人	契約起訖日期	主要內容	限制條款
銀行借款合同	台北富邦	104.02.06~107.02.06	中長期授信合約	維持特定
		104.06.11~107.02.06	中長期授信合約	財務比率
	凱基銀行	105.03.10~108.01.14	中長期授信合約	維持特定
	玉山銀行	104.12.21~107.12.21	中長期授信合約	維持特定
				財務比率
	彰化銀行	104.05.28~107.05.15	中長期授信合約	無
		105.07.22(尚未撥貸)	中長期授信合約	
	王道銀行	103.07.28~106.07.28	中長期授信合約	維持特定
		106.02.06(尚未撥貸)	中長期授信合約	
	元大銀行	104.09.10~107.09.10	中長期授信合約	無
	台灣銀行	105.02.16~108.02.16	中長期授信合約	無
		106.05.04~109.05.04	中長期授信合約	
	兆豐銀行	105.06.02~108.06.02	中長期授信合約	無
	第一銀行	106.2.20(尚未撥貸)	中長期授信合約	無
	台新銀行	106.02.23~109.02.23	中長期授信合約	維持特定
	中國信託	103.05.26~106.05.26	中長期授信合約	維持特定
	盤谷銀行	105.10.21(尚未撥貸)	中長期授信合約	維持特定
	上海銀行	105.11.21~108.11.21	中長期授信合約	無
永豐銀行	104.05.08~107.05.08	中長期授信合約	維持特定	
華南銀行	104.01.15~107.01.15	中長期授信合約	無	
安泰銀行	105.02.18~108.02.18	中長期授信合約	維持特定	
合庫銀行	105.07.14~108.07.14	中長期授信合約	無	
中國輸出入銀行	105.07.27~110.07.27	中長期授信合約	無	
	105.12.05(尚未撥貸)	中長期授信合約		
台中銀行	105.08.26~108.08.26	中長期授信合約	無	
日盛銀行	105.10.26~108.10.26	中長期授信合約	維持特定	
設備採購合約	乘新堡	105.01.20~交貨日	採購機器設備	無
	澤宇	103.08.01~交貨日	採購機器設備	無
	永慶豐	105.02.02~交貨日	採購機器設備	無
	光明	103.05.29~交貨日	採購機器設備	無
	今機	106.03.20~交貨日	採購機器設備	無
	永慶豐	104.09.11~交貨日	採購機器設備	無
	永慶豐	104.12.03~交貨日	採購機器設備	無
	永慶豐	104.12.30~交貨日	採購機器設備	無

陸、財務概況

一、最近五年度簡明資產負債表及損益表，並應註明會計師姓名與其查核意見

(一)1.合併簡明資產負債表-採用國際財務報導準則

單位：新台幣仟元

項 目	年 度	最近五年度財務資料					當年度截至 106年3月31日 財務資料(註1)
		101年	102年	103年 (註3)	104年	105年	
流動資產		4,615,756	3,911,110	3,935,966	3,652,179	4,161,643	3,662,547
不動產、廠房及設備		1,561,761	1,789,424	2,090,034	2,077,070	1,988,977	1,866,919
無形資產		-	-	-	-	-	-
其他資產		214,347	250,351	207,071	301,424	262,423	274,352
資產總額		6,391,864	5,950,885	6,233,071	6,030,673	6,413,043	5,803,818
流動負債	分配前	2,734,590	1,878,764	2,071,468	1,725,483	2,458,400	2,172,075
	分配後	2,774,058	1,878,764	2,105,788	1,725,483	尚未分配	尚未分配
非流動負債		876,723	1,142,708	1,015,692	1,302,354	1,156,866	1,015,613
負債總額	分配前	3,611,313	3,021,472	3,087,160	3,027,837	3,615,266	3,187,688
	分配後	3,650,781	3,021,472	3,121,480	3,027,837	尚未分配	尚未分配
歸屬於母公司業主之權益		2,780,551	2,929,413	3,145,911	3,002,836	2,797,777	2,616,130
股本		1,715,980	1,715,980	1,715,980	1,692,000	1,692,000	1,692,000
資本公積		270,187	270,187	270,187	271,315	271,315	271,315
保留盈餘	分配前	698,084	673,334	760,772	685,149	730,227	712,099
	分配後	658,616	673,334	726,452	685,149	尚未分配	尚未分配
其他權益		96,300	269,912	398,972	354,372	104,235	(59,284)
庫藏股票		-	-	-	-	-	-
非控制權益		-	-	-	-	-	-
權益總額	分配前	2,780,551	2,929,413	3,145,911	3,002,836	2,797,777	2,616,130
	分配後	2,741,083	2,929,413	3,111,591	3,002,836	尚未分配	2,616,130

\*公司若有編製個體財務報告者，應另編製最近五年度個體之簡明資產負債表及綜合損益表。

\*採用國際財務報導準則之財務資料不滿5個年度者，應另編製下表(三)採用我國財務會計準則之財務資料。

註1：106年第1季合併財務報告業經會計師核閱。

註2：105年度盈餘分配尚待股東常會決議。

註3：本公司自民國104年起開始適用修正後之證券發行人財務報告編製準則及經金融監督管理委員會認可之2013年版國際財務報導準則、國際會計準則、解釋及解釋公告，因此民國103年度追溯適用前述準則、解釋及解釋公告並調整前期合併財務報告受影響之項目。

2.合併簡明綜合損益表-採用國際財務報導準則

單位：新台幣仟元；惟每股盈餘為新台幣元

年 度 項 目	最近五年度財務資料					當年度截至 106年3月31日 財務資料(註1)
	101年	102年	103年 (註2)	104年	105年	
營業收入	3,918,873	4,022,046	3,945,079	3,728,264	3,639,715	794,379
營業毛利	587,674	457,904	527,159	342,599	490,750	83,885
營業(損)益	191,251	60,533	145,312	(37,150)	93,905	(7,463)
營業外收入及支出	(43,269)	(37,876)	(5,640)	8,582	(5,310)	(10,677)
稅前淨利(損)	147,982	22,657	139,672	(28,568)	88,595	(18,140)
繼續營業單位 本期淨利(損)	86,853	14,718	87,438	(41,303)	45,078	(18,128)
停業單位損失	-	-	-	-	-	-
本期淨利(損)	86,853	14,718	87,438	(41,303)	45,078	(18,128)
本期其他綜合損益 (稅後淨額)	(104,609)	173,612	126,317	(44,600)	(250,137)	(163,519)
本期綜合損益總額	(17,756)	188,330	213,755	(85,903)	(205,059)	(181,647)
淨利(損)歸屬於 母 公 司 業 主	86,853	14,718	87,438	(41,303)	45,078	(18,128)
淨利歸屬於非控制 權益	-	-	-	-	-	-
綜合損益總額歸屬 於 母 公 司 業 主	(17,756)	188,330	213,755	(85,903)	(205,059)	(181,647)
綜合損益總額歸屬 於 非 控 制 權 益	-	-	-	-	-	-
每股盈餘(虧損)	0.51	0.09	0.51	(0.24)	0.27	(0.11)

\*公司若有編製個體財務報告者，應另編製最近五年度個體之簡明資產負債表及綜合損益表。

\*採用國際財務報導準則之財務資料不滿5個年度者，應另編製下表(三)採用我國財務會計準則之財務資料。

註1：106年第1季合併財務報告業經會計師核閱。

註2：本公司自民國104年起開始適用修正後之證券發行人財務報告編製準則及經金融監督管理委員會認可之2013年版國際財務報導準則、國際會計準則、解釋及解釋公告，因此民國103年度追溯適用前述準則、解釋及解釋公告並調整前期合併財務報告受影響之項目。

## (二)1.個體簡明資產負債表-採用國際財務報導準則

單位：新台幣仟元

年 度 項 目	最近五年度財務資料					
	101年	102年	103年 (註2)	104年	105年	
流動資產	1,359,996	1,295,344	1,118,515	960,082	870,427	
採用權益法之投資	2,705,404	3,100,568	3,402,111	3,419,396	3,354,909	
不動產、廠房及設備	371,130	389,415	353,112	332,617	303,289	
無形資產	-	-	-	-	-	
其他資產	87,205	60,642	73,602	100,379	116,411	
資產總額	4,523,735	4,845,969	4,947,340	4,812,474	4,645,036	
流動負債	分配前	928,751	838,970	865,699	596,879	834,744
	分配後	968,219	838,970	900,019	596,879	尚未分配
非流動負債	814,433	1,077,586	935,730	1,212,759	1,012,515	
負債總額	分配前	1,743,184	1,916,556	1,801,429	1,809,638	1,847,259
	分配後	1,782,652	1,916,556	1,835,749	1,809,638	尚未分配
歸屬於母公司業主之權益	2,780,551	2,929,413	3,145,911	3,002,836	2,797,777	
股本	1,715,980	1,715,980	1,715,980	1,692,000	1,692,000	
資本公積	270,187	270,187	270,187	271,315	271,315	
保留盈餘	分配前	698,084	673,334	760,772	685,149	730,227
	分配後	658,616	673,334	726,452	685,149	尚未分配
其他權益	96,300	269,912	398,972	354,372	104,235	
庫藏股票	-	-	-	-	-	
非控制權益	-	-	-	-	-	
權益總額	分配前	2,780,551	2,929,413	3,145,911	3,002,836	2,797,777
	分配後	2,741,083	2,929,413	3,111,591	3,002,836	尚未分配

\*公司若有編製個體財務報告者，應另編製最近五年度個體之簡明資產負債表及綜合損益表。

\*採用國際財務報導準則之財務資料不滿5個年度者，應另編製下表(四)採用我國財務會計準則之財務資料。

註1：105年度盈餘分配尚待股東常會決議。

註2：本公司自民國104年起開始適用修正後之證券發行人財務報告編製準則及經金融監督管理委員會認可之2013年版國際財務報導準則、國際會計準則、解釋及解釋公告，因此民國103年度追溯適用前述準則、解釋及解釋公告並調整前期財務報告受影響之項目。

2.個體簡明綜合損益表-採用國際財務報導準則

單位：新台幣仟元；惟每股盈餘為新台幣元

年 度 項 目	最近五年度財務資料				
	101 年	102 年	103 年 (註 1)	104 年	105 年
營業收入	975,596	962,419	834,566	760,788	618,736
營業毛利	102,403	130,970	90,986	62,892	100,731
已實現營業毛利	101,192	129,378	89,866	56,728	105,937
營業（損）益	(42,074)	(2,423)	(45,184)	(73,149)	(19,424)
營業外收入及支出	125,908	23,522	126,704	14,948	62,727
稅前淨（損）利	83,834	21,099	81,520	(58,201)	43,303
繼續營業單位 本期淨（損）利	86,853	14,718	87,438	(41,303)	45,078
停業單位損失	-	-	-	-	-
本期淨利（損）	86,853	14,718	87,438	(41,303)	45,078
本期其他綜合損益 （稅後淨額）	(104,609)	173,612	126,317	(44,600)	(250,137)
本期綜合損益總額	(17,756)	188,330	213,755	(85,903)	(205,059)
淨利歸屬於 母公司業主	86,853	14,718	87,438	(41,303)	45,078
淨利歸屬於 非控制權益	-	-	-	-	-
綜合損益總額 歸屬於母公司業主	(17,756)	188,330	213,755	(85,903)	(205,059)
綜合損益總額 歸屬於非控制權益	-	-	-	-	-
每股盈餘（虧損）	0.51	0.09	0.51	(0.24)	0.27

\*公司若有編製個體財務報告者，應另編製最近五年度個體之簡明資產負債表及綜合損益表。

\*採用國際財務報導準則之財務資料不滿 5 個年度者，應另編製下表（四）採用我國財務會計準則之財務資料。

註 1：本公司自民國 104 年起開始適用修正後之證券發行人財務報告編製準則及經金融監督管理委員會認可之 2013 年版國際財務報導準則、國際會計準則、解釋及解釋公告，因此民國 103 年度追溯適用前述準則、解釋及解釋公告並調整前期財務報告受影響之項目。

## (三)1.合併簡明資產負債表-我國財務會計準則

單位：新台幣仟元

項目	年度	最近五年度財務資料				
		101年	102年	103年	104年	105年
流動資產		4,627,085				
固定資產		1,645,188				
無形資產		68,606				
其他資產		44,608				
資產總額		6,385,487	不	不	不	不
流動負債	分配前	2,731,835				
	分配後	2,771,303				
長期負債		720,833	適	適	適	適
其他負債		138,398				
負債總額	分配前	3,591,066				
	分配後	3,630,534	用	用	用	用
股本		1,715,980				
資本公積		270,187				
保留盈餘	分配前	696,673				
	分配後	657,205				
金融商品未實現損益		2,321				
累積換算調整數		93,997				
未認列為退休金成本之淨損失		(10,522)				
未實現重估增值		25,785				
股東權益總額	分配前	2,794,421				
	分配後	2,754,953				

註1：係依據次年度股東會決議之情形填列。

註2：最近五年度財務資料皆經會計師查核簽證。

## 2.合併簡明損益表-我國財務會計準則

單位：新台幣仟元；惟每股盈餘為新台幣元

項目	年度	最近五年度財務資料(註1)				
		101年	102年	103年	104年	105年
營業收入		3,918,873				
營業毛利		587,218				
營業利益		188,937	不	不	不	不
營業外收入及利益		34,904				
營業外費用及損失		78,173	適	適	適	適
繼續營業部門稅前損益		145,668				
繼續營業部門損益		84,944	用	用	用	用
本期損益		84,944				
基本每股盈餘(稅後註3)		0.5				
追溯基本每股盈餘(稅後註4)		0.5				

註1：最近五年度財務資料皆經會計師查核簽證。

註2：最近五年度之利息資本化金額如下：

單位：新台幣仟元

項目	年度	最近五年度財務資料				
		101年度	102年度	103年度	104年度	105年度
利息資本化金額		880	不適用	不適用	不適用	不適用

註3：按發行在外加權平均股數計算。

註4：按追溯調整盈餘轉增資後之股數計算。

## (四)1.個體簡明資產負債表-我國財務會計準則

單位：新台幣仟元

項目	年度	最近五年度財務資料				
		101年	102年	103年	104年	105年
流動資產		1,367,744				
基金及投資		2,797,480				
固定資產		412,518				
無形資產		-				
其他資產		32,461	不	不	不	不
資產總額		4,610,203				
流動負債	分配前	930,846	適	適	適	適
	分配後	970,314				
長期負債		720,833	用	用	用	用
其他負債		164,103				
負債總額	分配前	1,815,782				
	分配後	1,855,250				
股本		1,715,980				
資本公積		270,187				

項目	年度	最近五年度財務資料				
		101年	102年	103年	104年	105年
保留盈餘	分配前	696,673				
	分配後	657,205	不	不	不	不
金融商品未實現損		2,321				
累積換算調整數		93,997	適	適	適	適
未認列為退休金成本之淨損失		(10,522)				
未實現重估增值		25,785	用	適	用	用
股東權益總額	分配前	2,794,421				
	分配後	2,754,953				

註1：係依據次年度股東會決議之情形填列。

註2：最近五年度財務資料皆經會計師查核簽證。

## 2. 個體簡明損益表-我國財務會計準則

單位：新台幣仟元；惟每股盈餘為新台幣元

項目	年度	最近五年度財務資料(註1)				
		101年	102年	103年	104年	105年
營業收入		975,596				
營業毛利		102,086				
已實現毛利		100,875	不	不	不	不
營業利益		(44,231)				
營業外收入及利益		163,159	適	適	適	適
營業外費用及損失		37,370				
繼續營業部門稅前損益		81,558	用	用	用	用
繼續營業部門損益		84,944				
本期損益		84,944				
基本每股盈餘(稅後註3)		0.5				
追溯基本每股盈餘(稅後註4)		0.5				

註1：最近五年度財務資料皆經會計師查核簽證。

註2：最近五年度之利息資本化金額如下：

單位：新台幣仟元

項目	年度	最近五年度財務資料				
		101年度	102年度	103年度	104年度	105年度
利息資本化金額		519	不適用	不適用	不適用	不適用

註3：按發行在外加權平均股數計算。

註4：按追溯調整盈餘轉增資後之股數計算。

(五)最近五年度簽證會計師姓名及查核意見

年度	會計師事務所名稱	簽證會計師姓名	查核意見
101 年度	勤業眾信聯合會計師事務所	江佳玲、邱慧吟	無保留意見
102 年度	勤業眾信聯合會計師事務所	江佳玲、吳秋燕	無保留意見
103 年度	勤業眾信聯合會計師事務所	陳珍麗、吳秋燕	無保留意見
104 年度	勤業眾信聯合會計師事務所	陳珍麗、吳秋燕	修正式無保留意見
105 年度	勤業眾信聯合會計師事務所	陳珍麗、吳秋燕	無保留意見

## 二、最近五年度財務分析

### (一) 1. 合併最近五年度財務分析-採用國際財務報導準則

年 度 (註 1) 分析項目 (註 3)		最近五年度財務分析					當年度截至 106年3月31日 (註 1)
		101年	102年	103年 (註 8)	104年	105年	
財務 結構 (%)	負債占資產比率	56.5	50.77	49.53	50.21	56.37	54.92
	長期資金占不動產、廠房 及設備比率	234.18	227.57	199.12	207.27	198.83	194.53
償債 能力 %	流動比率	168.79	208.17	190.01	211.66	169.28	168.62
	速動比率	152.62	176.59	150.98	177.76	138.74	129.57
	利息保障倍數	3.64	1.32	3.63	0.47	2.75	(0.32)
經營 能力	應收款項週轉率(次)	3.00	3.15	3.01	3.09	3.03	3.22
	平均收現日數	122	116	121	118	120	113
	存貨週轉率(次)	7.00	6.93	4.91	4.90	4.76	4.03
	應付款項週轉率(次)	8.13	7.91	6.53	7.19	5.05	4.53
	平均銷貨日數	52	53	74	74	77	91
	不動產、廠房及設備週轉 率(次)	2.51	2.25	1.89	1.79	1.83	1.7
	總資產週轉率(次)	0.61	0.68	0.63	0.62	0.57	0.55
獲利 能力	資產報酬率(%)	2.25	1.21	2.16	0.05	1.40	(0.11)
	權益報酬率(%)	3.04	0.52	2.88	(1.34)	1.55	(0.65)
	稅前純益占實收資本額 比率(%) (註 7)	8.62	1.32	8.14	(1.69)	5.24	(1.07)
	純益率(%)	2.22	0.37	2.22	(1.11)	1.24	(2.28)
	每股盈餘(元)	0.51	0.09	0.51	(0.24)	0.27	(0.11)
現金 流量	現金流量比率(%)	20.92	4.69	17.57	34.22	8.43	(3.51)
	現金流量允當比率(%)	102.65	55.48	56.86	77.14	72.05	33.47
	現金再投資比率(%)	8.98	0.88	6.39	9.41	3.69	(1.44)
槓桿 度	營運槓桿度	3.54	9.7	4.78	(14.31)	7.16	(17.12)
	財務槓桿度	1.41	(5.32)	1.58	0.41	2.17	0.35

請說明最近二年度各項財務比率變動原因。(若增減變動未達 20%者可免分析)

償債能力部分：

1. 流動比率：主係短期借款及一年內到期之長期借款增加，致流動負債增加，使流動比率下降。
2. 速動比率：主係短期借款及一年內到期之長期借款增加，致流動負債增加，使速動比率下降。
3. 利息保障倍數(倍)：主係105年度原材料採購價格控制得宜及產量增加，使平均單位成本下降，故105年度合併稅前淨利增加，且利息支出兩期差異不重大，致使利息保障倍數增加。

獲利能力部分：

1. 資產報酬率(%)：主係105年度原材料採購價格控制得宜及產量增加，使平均單位成本下降，故105年度合併淨利增加，而使資產報酬率上升。
2. 權益報酬率(%)：主係105年度原材料採購價格控制得宜及產量增加，使平均單位成本下降，故105年度合併淨利增加，而使權益報酬率上升。
3. 稅前純益占實收資本比率(%)：主係105年度原材料採購價格控制得宜及產量增加，使平均單位成本下降，故105年度合併淨利增加，致稅前純益占實收資本比率上升。
4. 純益率：主係105年度原材料採購價格控制得宜及產量增加，使平均單位成本下降，故105年度合併淨利增加，致105年度純益率較上期上升。
5. 每股盈餘(元)：主係105年度原材料採購價格控制得宜及產量增加，使平均單位成本下降，故105年度合併淨利增加，致每股盈餘上升。

經營能力部分：

1. 應付款項週轉率：主係105年度平均銷貨成本降低，而使應付款項週轉率下降。

現金流量部分：

1. 現金流量比率(%)：105年度較104年度下降，主要係105年存貨及應收款項增加，致105年度營業活動淨現金流入較104年度減少，及短期借款及一年內到期之長期借款增加，使105年度現金流量比率較104年度減少所致。
2. 現金再投資比率(%)：105年度較104年度下降，主要係105年存貨及應收款項增加，使105年度營業活動淨現金流入較104年度減少所致。

槓桿度部分：

1. 營運槓桿度：105年度較104年度上升，主要係因105年度之營業淨利較104年度增加所致。
2. 財務槓桿度：105年度較104年度上升，主要係因105年度之營業淨利較104年度增加所致。

\* 公司若有編製個體財務報告者，應另編製公司個體財務比率分析。

\* 採用國際財務報導準則之財務資料不滿 5 個年度者，應另編製下表 (2) 採用我國財務會計準則之財務資料。

註 1：106 年第一季合併財務報告業經會計師核閱。

註 2：年報本表末端，應列示如下之計算公式：

1. 財務結構

(1) 負債占資產比率 = 負債總額 / 資產總額。

(2) 長期資金占不動產、廠房及設備比率 = (權益總額 + 非流動負債) / 不動產、廠房及設備淨額。

2. 償債能力

(1) 流動比率 = 流動資產 / 流動負債。

(2) 速動比率 = (流動資產 - 存貨 - 預付費用) / 流動負債。

(3) 利息保障倍數 = 所得稅及利息費用前純益 / 本期利息支出。

3. 經營能力

(1) 應收款項(包括應收帳款與因營業而產生之應收票據)週轉率 = 銷貨淨額 / 各期平均應收款項(包括應收帳款與因營業而產生之應收票據)餘額。

(2) 平均收現日數 = 365 / 應收款項週轉率。

(3) 存貨週轉率 = 銷貨成本 / 平均存貨額。

(4) 應付款項(包括應付帳款與因營業而產生之應付票據)週轉率 = 銷貨成本 / 各期平均應付款項

(包括應付帳款與因營業而產生之應付票據)餘額。

(5)平均銷貨日數=365/存貨週轉率。

(6)不動產、廠房及設備週轉率=銷貨淨額/平均不動產、廠房及設備淨額。

(7)總資產週轉率=銷貨淨額/平均資產總額。

#### 4.獲利能力

(1)資產報酬率=[稅後損益+利息費用×(1-稅率)]/平均資產總額。

(2)權益報酬率=稅後損益/平均權益總額。

(3)純益率=稅後損益/銷貨淨額。

(4)每股盈餘=(歸屬於母公司業主之損益-特別股股利)/加權平均已發行股數。(註4)

#### 5.現金流量

(1)現金流量比率=營業活動淨現金流量/流動負債。

(2)淨現金流量允當比率=最近五年度營業活動淨現金流量/最近五年度(資本支出+存貨增加額+現金股利)。

(3)現金再投資比率=(營業活動淨現金流量-現金股利)/(不動產、廠房及設備毛額+長期投資+其他非流動資產+營運資金)。(註5)

#### 6.槓桿度：

(1)營運槓桿度=(營業收入淨額-變動營業成本及費用)/營業利益(註6)。

(2)財務槓桿度=營業利益/(營業利益-利息費用)。

註4：上開每股盈餘之計算公式，在衡量時應特別注意下列事項：

- 1.以加權平均普通股股數為準，而非以年底已發行股數為基礎。
- 2.凡有現金增資或庫藏股交易者，應考慮其流通期間，計算加權平均股數。
- 3.凡有盈餘轉增資或資本公積轉增資者，在計算以往年度及半年度之每股盈餘時，應按增資比例追溯調整，無庸考慮該增資之發行期間。
- 4.若特別股為不可轉換之累積特別股，其當年度股利(不論是否發放)應自稅後淨利減除、或增加稅後淨損。特別股若為非累積性質，在有稅後淨利之情況，特別股股利應自稅後淨利減除；如為虧損，則不必調整。

註5：現金流量分析在衡量時應特別注意下列事項：

- 1.營業活動淨現金流量係指現金流量表中營業活動淨現金流入數。
- 2.資本支出係指每年資本投資之現金流出數。
- 3.存貨增加數僅在期末餘額大於期初餘額時方予計入，若年底存貨減少，則以零計算。
- 4.現金股利包括普通股及特別股之現金股利。
- 5.不動產、廠房及設備毛額係指扣除累計折舊前之不動產、廠房及設備總額。

註6：發行人應將各項營業成本及營業費用依性質區分為固定及變動，如有涉及估計或主觀判斷，應注意其合理性並維持一致。

註7：公司股票為無面額或每股面額非屬新臺幣十元者，前開有關占實收資本比率計算，則改以資產負債表歸屬於母公司業主之權益比率計算之。

註8：本公司自民國104年起開始適用修正後之證券發行人財務報告編製準則及經金融監督管理委員會認可之2013年版國際財務報導準則、國際會計準則、解釋及解釋公告，因此民國103年度追溯適用前述準則、解釋及解釋公告並調整前期合併財務報告受影響之項目。

2.個體最近五年度財務分析-採用國際財務報導準則

年 度 (註 1) 分析項目 (註 3)		最近五年度財務分析				
		101 年	102 年	103 年 (註 1)	104 年	105 年
財務結構 (%)	負債占資產比率	38.53	39.55	36.41	37.6	39.77
	長期資金占不動產、廠房及設備比率	968.66	1,028.98	1,155.91	1,267.4	1,256.32
償債能力 %	流動比率	146.43	154.40	129.20	160.85	104.27
	速動比率	141.15	147.04	119.81	150.44	96.38
	利息保障倍數	4.29	1.76	3.85	(1.13)	2.54
經營能力	應收款項週轉率 (次)	3.61	3.30	2.93	2.94	2.87
	平均收現日數	101	111	125	124	127
	存貨週轉率 (次)	12.03	15.16	10.48	9.83	8.20
	應付款項週轉率 (次)	4.14	3.76	3.73	3.54	3.35
	平均銷貨日數	30	24	35	37	45
	不動產、廠房及設備週轉率 (次)	2.63	2.47	2.36	2.29	2.04
	總資產週轉率 (次)	0.22	0.20	0.17	0.16	0.13
獲利能力	資產報酬率 (%)	2.41	0.81	2.27	(0.38)	1.45
	權益報酬率 (%)	3.04	0.52	2.88	(1.34)	1.55
	稅前純益占實收資本額比率 (%) (註 7)	4.89	1.23	4.75	(3.44)	2.56
	純益率 (%)	8.9	1.53	10.48	(5.43)	7.29
	每股盈餘 (元)	0.51	0.09	0.51	(0.24)	0.27
現金流量	現金流量比率 (%)	(11.85)	23.10	10.40	4.40	0.85
	現金流量允當比率 (%)	97.50	43.33	45.83	39.78	50.61
	現金再投資比率 (%)	(6.39)	3.67	2.07	(0.18)	0.17
槓桿度	營運槓桿度	(2.34)	(53.23)	(1.98)	(0.66)	(4.68)
	財務槓桿度	0.62	0.08	0.61	0.73	0.41

請說明最近二年度各項財務比率變動原因。(若增減變動未達 20%者可免分析)。

償債能力部分：

- 1.流動比率：主係一年內到期之長期借款增加，致流動負債增加，使流動比率下降。
- 2.速動比率：主係一年內到期之長期借款增加，致流動負債增加，使速動比率下降。
- 3.利息保障倍數(倍)：主係105年度原材料採購價格控制得宜及產量增加，使平均單位成本下降，故105年度稅前淨利增加，且利息支出兩期差異不重大，致使利息保障倍數增加。

經營能力部分：

- 1.平均銷貨日數：主係105年度存貨週轉率下降，使平均銷貨日數增加。

獲利能力部分

- 1.資產報酬率(%)：係105年度原材料採購價格控制得宜及產量增加，使平均單位成本下降，故105年度淨利增加，而使資產報酬率上升。
- 2.權益報酬率(%)：係105年度原材料採購價格控制得宜及產量增加，使平均單位成本下降，故105年度淨利增加，而使權益報酬率上升。
- 3.稅前純益占實收資本比率(%)：主係105年度原材料採購價格控制得宜及產量增加，使平均單位成本下降，故105年度淨利增加，致稅前純益占實收資本比率上升。
- 4.純益率：主係105年度原材料採購價格控制得宜及產量增加，使平均單位成本下降，故105年度淨利增加，致104年度淨利較上期上升。
- 5.每股盈餘(元)：主係105年度原材料採購價格控制得宜及產量增加，使平均單位成本下降，故105年度淨利增加，致每股盈餘上升。

現金流量部分：

- 1.現金流量比率(%)：105年度較104年度下降，主要係105年應收款項增加及應付款項減少，致105年度營業活動淨現金流入較104年度減少，及一年內到期之長期借款增加，使105年度現金流量比率較104年度減少所致。
- 2.現金再投資比率(%)：105年度較104年度下降，主要係105年應收款項增加及應付款項減少，使105年度營業活動淨現金流入較104年度減少所致。

槓桿度部分：

- 1.營運槓桿度：105年度較104年度下降，主要係因105年度之營業淨損較104年度之虧損減少所致。
- 2.財務槓桿度：105年度較104年度上升，主要係因105年度之營業淨損較104年度之虧損減少所致。

\* 公司若有編製個體財務報告者，應另編製公司個體財務比率分析。

\* 採用國際財務報導準則之財務資料不滿 5 個年度者，應另編製下表 (2) 採用我國財務會計準則之財務資料。

註 1：本公司自民國 104 年起開始適用修正後之證券發行人財務報告編製準則及經金融監督管理委員會認可之 2013 年版國際財務報導準則、國際會計準則、解釋及解釋公告，因此民國 103 年度追溯適用前述準則、解釋及解釋公告並調整前期合併財務報告受影響之項目。

## (二) 1.最近五年度合併財務分析-我國財務會計準則

分析項目		最近五年度財務分析(註1)					
		101年	102年	103年	104年	105年	
財務結構 (%)	負債占資產比率	56.24					
	長期資金占固定資產比率	213.67					
償債能力 (%)	流動比率	169.38					
	速動比率	153.19					
	利息保障倍數(倍)	3.60	不	不	不	不	
經營能力	應收款項週轉率(次)	3.00					
	平均收現日數	122	適	適	適	適	
	存貨週轉率(次)	7.00					
	應付帳款週轉率(次)	8.13	用	用	用	用	
	平均銷貨日數	52					
	固定資產週轉率(次)	2.38					
	總資產週轉率(次)	0.61					
獲利能力	資產報酬率(%)	2.22					
	股東權益報酬率(%)	2.96					
	占實收資本比率(%)	營業利益	11.01				
		稅前純益	8.49				
	純益率(%)	2.17					
基本每股盈餘(稅後)(元)	0.50						
現金流量	現金流量比率(%)	22.28					
	現金流量允當比率(%)	103.99					
	現金再投資比率(%)	9.88					
槓桿度	營運槓桿度	3.53					
	財務槓桿度	1.42					

註：自 102 年度起，本公司依據國際財務報導準則(IFRSs)編製財報，因此不再按我國財務會計準則基礎編製財報；上述 101 年財務資料經會計師查核簽證。

2.最近五年度個體財務分析-我國財務會計準則

分析項目	年度	最近五年度財務分析(註1)					
		101年	102年	103年	104年	105年	
財務結構 (%)	負債占資產比率	39.39					
	長期資金占固定資產比率	852.15					
償債能力 (%)	流動比率	146.94					
	速動比率	141.66					
	利息保障倍數(倍)	4.20	不	不	不	不	
經營能力	應收款項週轉率(次)	3.61					
	平均收現日數	101	適	適	適	適	
	存貨週轉率(次)	12.04					
	應付帳款週轉率(次)	4.14	用	用	用	用	
	平均銷貨日數	30					
	固定資產週轉率(次)	2.36					
	總資產週轉率(次)	0.21					
獲利能力	資產報酬率(%)	2.33					
	股東權益報酬率(%)	2.96					
	占實收資本比率(%)	營業利益	(2.58)				
		稅前純益	4.75				
	純益率(%)	8.71					
基本每股盈餘(稅後)(元)	0.50						
現金流量	現金流量比率(%)	(5.04)					
	現金流量允當比率(%)	102.19					
	現金再投資比率(%)	(4.68)					
槓桿度	營運槓桿度	(2.22)					
	財務槓桿度	0.63					

註：自 102 年度起，本公司依據國際財務報導準則(IFRSs)編製財報，因此不再按我國財務會計準則基礎編製財報；上述 101 年財務資料經會計師查核簽證。

## 監察人查核報告書

董事會造送建通精密工業股份有限公司民國 105 年度營業報告書、財務報表及盈餘分派議案等。其中財務報表業經委託勤業眾信聯合會計師事務所查核完竣，並出具查核報告。

上述營業報告書、財務報表及盈餘分派議案，經本監察人查核，認為尚無不符，爰依公司法第 219 條之規定報告如上。

敬請 鑒核

此致

建通精密工業股份有限公司 106 年股東常會

建通精密工業股份有限公司

監察人：成豐投資有限公司

代表人：張土火



監察人：洪振凱



監察人：王魯軍



中 華 民 國 106 年 3 月 24 日

# Deloitte.

## 勤業眾信

勤業眾信聯合會計師事務所  
10596 台北市民生東路三段156號12樓

Deloitte & Touche  
12th Floor, Hung Tai Financial Plaza  
156 Min Sheng East Road, Sec. 3  
Taipei 10596, Taiwan

Tel :+886 (2) 2545-9988  
Fax:+886 (2) 4051-6888  
www.deloitte.com.tw

### 會計師查核報告

建通精密工業股份有限公司 公鑒：

#### 查核意見

建通精密工業股份有限公司民國 105 年及 104 年 12 月 31 日之個體資產負債表，暨民國 105 及 104 年 1 月 1 日至 12 月 31 日之個體綜合損益表、個體權益變動表、個體現金流量表以及個體財務報表附註（包括重大會計政策彙總），業經本會計師查核竣事。

依本會計師之意見，上開個體財務報表在所有重大方面係依照證券發行人財務報告編製準則編製，足以允當表達建通精密工業股份有限公司民國 105 年及 104 年 12 月 31 日之個體財務狀況，暨民國 105 及 104 年 1 月 1 日至 12 月 31 日之個體財務績效及個體現金流量。

#### 查核意見之基礎

本會計師係依照會計師查核簽證財務報表規則及一般公認審計準則執行查核工作。本會計師於該等準則下之責任將於會計師查核個體財務報表之責任段進一步說明。本會計師所隸屬事務所受獨立性規範之人員已依會計師職業道德規範，與建通精密工業股份有限公司保持超然獨立，並履行該規範之其他責任。本會計師相信已取得足夠及適切之查核證據，以作為表示查核意見之基礎。

#### 關鍵查核事項

關鍵查核事項係指依本會計師之專業判斷，對建通精密工業股份有限公司民國 105 年度個體財務報表之查核最為重要之事項。該等事項已於查核個體財務報表整體及形成查核意見之過程中予以因應，本會計師並不對該等事項單獨表示意見。

茲對建通精密工業股份有限公司民國 105 年度個體財務報表之關鍵查核事項敘明如下：

## 採用權益法投資其存貨減損之評估

如個體財務報表附註十及附表四，建通精密工業股份有限公司於民國 105 年 12 月 31 日採用權益法之投資中透過 Global Electronics Terminal(Cayman) Co., Ltd.對蘇州建通光電端子有限公司（蘇州建通公司）之餘額為新台幣（以下同）2,036,935 千元，佔建通精密工業股份有限公司總資產 43%，是以蘇州建通公司之財務績效將重大影響建通精密工業股份有限公司本年度採用權益法認列之投資損益。

蘇州建通公司本年底存貨金額為 488,240 千元，當存貨成本低於淨變現價值時，將認列減損損失，其中淨變現價值之估計假設，係依目前市場狀況及類似產品之歷史銷售經驗評估，市場情況之改變可能重大影響該等估計結果，由於相關評估流程涉及管理階層之重大估計及判斷，且其結果將影響蘇州建通公司之財務績效，是以本會計師將採用權益法投資其存貨減損之評估列為關鍵查核事項。

本會計師除了解蘇州建通公司管理階層評估存貨減損之相關控制流程及淨變現價值之估計與依據資料來源外，亦取得存貨庫齡分析表及存貨減損評估表，抽核部分存貨料號核算管理階層所使用之淨變現價值是否合理，再評估蘇州建通公司之存貨帳面價值是否適當。

### **管理階層與治理單位對個體財務報表之責任**

管理階層之責任係依照證券發行人財務報告編製準則編製允當表達之個體財務報表，且維持與個體財務報表編製有關之必要內部控制，以確保個體財務報表未存有導因於舞弊或錯誤之重大不實表達。

於編製個體財務報表時，管理階層之責任亦包括評估建通精密工業股份有限公司繼續經營之能力、相關事項之揭露，以及繼續經營會計基礎之採用，除非管理階層意圖清算建通精密工業股份有限公司或停止營業，或除清算或停業外別無實際可行之其他方案。

建通精密工業股份有限公司之治理單位（含監察人）負有監督財務報導流程之責任。

### **會計師查核個體財務報表之責任**

本會計師查核個體財務報表之目的，係對個體財務報表整體是否存在導因於舞弊或錯誤之重大不實表達取得合理確信，並出具查核報告。合理確信

係高度確信，惟依照一般公認審計準則執行之查核工作無法保證必能偵出個體財務報表存有之重大不實表達。不實表達可能導因於舞弊或錯誤。如不實表達之個別金額或彙總數可合理預期將影響個體財務報表使用者所作之經濟決策，則被認為具有重大性。

本會計師依照一般公認審計準則查核時，運用專業判斷並保持專業上之懷疑。本會計師亦執行下列工作：

- 一、辨認並評估個體財務報表導因於舞弊或錯誤之重大不實表達風險；對所評估之風險設計及執行適當之因應對策；並取得足夠及適切之查核證據以作為查核意見之基礎。因舞弊可能涉及共謀、偽造、故意遺漏、不實聲明或踰越內部控制，故未偵出導因於舞弊之重大不實表達之風險高於導因於錯誤者。
- 二、對與查核攸關之內部控制取得必要之瞭解，以設計當時情況下適當之查核程序，惟其目的非對建通精密工業股份有限公司內部控制之有效性表示意見。
- 三、評估管理階層所採用會計政策之適當性，及其所作會計估計與相關揭露之合理性。
- 四、依據所取得之查核證據，對管理階層採用繼續經營會計基礎之適當性，以及使建通精密工業股份有限公司繼續經營之能力可能產生重大疑慮之事件或情況是否存在重大不確定性，作出結論。本會計師若認為該等事件或情況存在重大不確定性，則須於查核報告中提醒個體財務報表使用者注意個體財務報表之相關揭露，或於該等揭露係屬不適當時修正查核意見。本會計師之結論係以截至查核報告日所取得之查核證據為基礎。惟未來事件或情況可能導致建通精密工業股份有限公司不再具有繼續經營之能力。
- 五、評估個體財務報表（包括相關附註）之整體表達、結構及內容，以及個體財務報表是否允當表達相關交易及事件。
- 六、對於建通精密工業股份有限公司內組成個體之財務資訊取得足夠及適切之查核證據，以對個體財務報表表示意見。本會計師負責查核案件之指導、監督及執行，並負責形成建通精密工業股份有限公司查核意見。

本會計師與治理單位溝通之事項，包括所規劃之查核範圍及時間，以及重大查核發現（包括於查核過程中所辨認之內部控制顯著缺失）。

本會計師亦向治理單位提供本會計師所隸屬事務所受獨立性規範之人員已遵循會計師職業道德規範中有關獨立性之聲明，並與治理單位溝通所有可能被認為會影響會計師獨立性之關係及其他事項（包括相關防護措施）。

本會計師從與治理單位溝通之事項中，決定對建通精密工業股份有限公司民國 105 年度個體財務報表查核之關鍵查核事項。本會計師於查核報告中敘明該等事項，除非法令不允許公開揭露特定事項，或在極罕見情況下，本會計師決定不於查核報告中溝通特定事項，因可合理預期此溝通所產生之負面影響大於所增進之公眾利益。

勤業眾信聯合會計師事務所

會計師 陳 珍 麗

會計師 吳 秋 燕

陳珍麗



吳秋燕



金融監督管理委員會核准文號

金管證審字第 1010028123 號

證券暨期貨管理委員會核准文號

台財證六字第 0920123784 號

中 華 民 國 106 年 3 月 23 日



建通建設股份有限公司  
 董事會  
 民國 105 年 12 月 31 日

民國 105 年 12 月 31 日

單位：新台幣千元

代碼	資產	105年12月31日		104年12月31日		代碼	負債及權益	105年12月31日		104年12月31日	
		金額	%	金額	%			金額	%	金額	%
1100	流動資產										
1125	現金及約當現金(附註四及六)	\$ 568,208	12	\$ 528,581	11	2110	應付短期票券(附註十四)	\$ 50,000	1	\$ -	-
	備供出售金融資產-流動(附註四及七)	-	-	12,612	-	2150	應付票據(附註十二)	29,292	1	18,110	1
1150	應收票據(附註四、五及八)	47,183	1	50,468	1	2170	應付帳款(附註十二)	27,013	1	12,840	-
1170	應收帳款-淨額(附註四、五及八)	98,522	2	198,615	4	2180	應付帳款-關係人(附註十二及二二)	64,388	1	157,906	3
1180	應收帳款-關係人(附註四、五及二二)	30,271	1	5,762	-	2219	其他應付款(附註十三及十五)	48,638	1	79,819	2
1206	其他應收款	39	-	47	-	2220	其他應付款項-關係人(附註二二)	17,923	-	23,945	1
1210	其他應收款-關係人(附註二二)	43,921	1	70,061	2	2320	一年內到期之長期借款(附註十四)	596,667	13	303,425	6
1220	本期所得稅資產(附註四及十八)	294	-	2,239	-	2399	其他流動負債	823	-	834	-
1310	存貨(附註四及九)	65,188	2	61,220	1	21XX	流動負債合計	834,744	18	596,879	13
1479	其他流動資產	16,801	-	30,477	1		非流動負債				
11XX	流動資產合計	870,427	19	960,082	20	2540	長期借款(附註十四)	960,083	21	1,158,750	24
1550	非流動資產					2570	遞延所得稅負債(附註四及十八)	8,018	-	8,382	-
1600	採用權益法之投資(附註四及十)	3,354,909	72	3,419,396	71	2640	淨確定福利負債(附註四及十五)	44,414	1	45,627	1
	不動產、廠房及設備(附註四、十一、二二及二三)	303,289	7	332,617	7	25XX	非流動負債合計	1,012,515	22	1,212,759	25
1840	遞延所得稅資產(附註四、五及十八)	90,513	2	73,651	2	2XXX	負債合計	1,847,259	40	1,809,638	38
1915	預付設備款(附註二三)	21,566	-	22,976	-		權益(附註十六)				
1980	其他金融資產-非流動(附註四)	1,640	-	1,640	-	3110	普通股股本	1,692,000	36	1,692,000	35
1995	其他非流動資產	2,692	-	2,112	-	3200	資本公積	271,315	6	271,315	6
15XX	非流動資產合計	3,774,609	81	3,852,392	80	3310	保留盈餘	338,662	7	338,662	7
						3350	法定盈餘公積	391,565	9	346,487	7
						3300	未分配盈餘	730,227	16	685,149	14
						3400	保留盈餘合計	1,042,355	22	354,372	7
							其他權益				
1XXX	資產總計	\$ 4,645,036	100	\$ 4,812,474	100	3XXX	權益合計	2,797,777	60	3,002,836	62
							負債及權益總計	\$ 4,645,036	100	\$ 4,812,474	100

後附之附註係本個體財務報告之一部分。



董事長：蘇中宏



經理人：蘇敦仁



會計主管：郭喜成

## 建通精密工業股份有限公司

## 個體綜合損益表

民國 105 及 104 年 1 月 1 日至 12 月 31 日

單位：新台幣千元，惟每股  
盈餘（淨損）為元

代 碼		105年度		104年度	
		金 額	%	金 額	%
4000	營業收入淨額（附註四及二二）	\$618,736	100	\$760,788	100
5000	營業成本（附註九、十七及二二）	<u>518,005</u>	<u>84</u>	<u>697,896</u>	<u>92</u>
5900	營業毛利	100,731	16	62,892	8
5910	與子公司之未實現利益（附註二二）	( 7,663)	( 1)	( 12,869)	( 1)
5920	與子公司之已實現利益（附註二二）	<u>12,869</u>	<u>2</u>	<u>6,705</u>	<u>1</u>
5950	已實現營業毛利淨額	<u>105,937</u>	<u>17</u>	<u>56,728</u>	<u>8</u>
	營業費用（附註十七及二二）				
6100	推銷費用	17,531	3	16,150	2
6200	管理費用	74,295	12	71,627	9
6300	研究發展費用	<u>33,535</u>	<u>5</u>	<u>42,100</u>	<u>6</u>
6000	營業費用合計	<u>125,361</u>	<u>20</u>	<u>129,877</u>	<u>17</u>
6900	營業淨損	( <u>19,424</u> )	( <u>3</u> )	( <u>73,149</u> )	( <u>9</u> )
	營業外收入及支出（附註四、十七及二二）				
7010	其他收入	24,065	4	25,087	3
7020	其他利益及損失	978	-	7,099	1
7050	財務成本	( 27,304)	( 4)	( 26,203)	( 3)
7070	採用權益法之子公司損益份額	<u>64,988</u>	<u>10</u>	<u>8,965</u>	<u>1</u>
7000	合 計	<u>62,727</u>	<u>10</u>	<u>14,948</u>	<u>2</u>

(接次頁)

(承前頁)

代 碼		105年度		104年度	
		金 額	%	金 額	%
7900	稅前淨利(損)	\$ 43,303	7	(\$ 58,201)	( 7)
7950	所得稅利益(附註四、五及十八)	<u>1,775</u>	<u>-</u>	<u>16,898</u>	<u>2</u>
8200	本年度淨利(損)	<u>45,078</u>	<u>7</u>	<u>( 41,303)</u>	<u>( 5)</u>
	其他綜合損益(附註四、十六及十八)				
	不重分類至損益之項目				
8311	確定福利計畫之再 衡量數	( 633)	-	( 905)	-
8349	與不重分類之項目 相關之所得稅	107	-	154	-
	後續可能重分類至損益 之項目				
8361	國外營運機構財務 報表換算之兌換 差額	( 63,517)	( 10)	135,009	18
8362	備供出售金融資產 未實現損益	278	-	( 278)	-
8380	採用權益法之子公 司之其他綜合損 益之份額	( 189,361)	( 31)	( 187,504)	( 25)
8399	與可能重分類之項 目相關之所得稅	<u>2,989</u>	<u>1</u>	<u>8,924</u>	<u>1</u>
8300	本年度其他綜合損 益(稅後淨額)	<u>( 250,137)</u>	<u>( 40)</u>	<u>( 44,600)</u>	<u>( 6)</u>
8500	本年度綜合損益總額	<u>(\$205,059)</u>	<u>( 33)</u>	<u>(\$ 85,903)</u>	<u>( 11)</u>
	每股盈餘(淨損)(附註十九)				
9710	基 本	<u>\$ 0.27</u>		<u>(\$ 0.24)</u>	
9810	稀 釋	<u>\$ 0.27</u>		<u>(\$ 0.24)</u>	

後附之附註係本個體財務報告之一部分。

董事長：蘇中宏



經理人：蘇敦仁



會計主管：郭喜成





建通證券股份有限公司

民國 105 年 12 月 31 日

單位：新台幣千元

代碼	104 年 1 月 1 日 餘額	普 通 股 股 金		本 額	資 本 公 積	保 留 盈 餘	盈 餘 保 留 盈 餘 合 計	未 實 現 損 益	其 他 權 益	計 庫 藏 股 票	合 計	合 計
		股 數 (千 股)	金 額									
A1	171,598	\$ 1,715,980	\$ 270,187	\$ 329,878	\$ 430,894	\$ 760,772	\$ 390,801	\$ 8,171	\$ 398,972	\$ 3,145,911		
B1	-	-	-	8,784	( 8,784)	-	-	-	-	-	-	-
B5	-	-	-	-	( 34,320)	( 34,320)	-	-	-	-	( 34,320)	-
D1	-	-	-	-	( 41,303)	( 41,303)	-	-	-	-	( 41,303)	-
D3	-	-	-	-	-	-	( 278)	( 43,571)	( 751)	-	( 44,600)	( 44,600)
D5	-	-	-	-	( 41,303)	( 41,303)	( 278)	( 43,571)	( 751)	-	( 44,600)	( 85,903)
L1	-	-	-	-	-	-	-	-	-	( 22,852)	( 22,852)	-
L3	( 2,398)	( 23,980)	1,128	-	-	-	-	-	-	22,852	-	-
Z1	169,200	1,692,000	271,315	338,662	346,487	685,149	347,230	7,420	354,372	-	3,002,836	-
D1	-	-	-	-	-	45,078	45,078	-	-	-	45,078	-
D3	-	-	-	-	-	-	278	( 249,889)	( 526)	-	( 250,137)	( 250,137)
D5	-	-	-	-	-	45,078	45,078	278	( 249,889)	( 526)	( 205,059)	( 205,059)
Z1	169,200	1,692,000	271,315	338,662	391,565	730,227	97,341	6,894	104,235	-	2,797,777	-

後附之附註係本個體財務報告之一部分。



董事長：蘇中宏



經理人：蘇敦仁



會計主管：郭喜成

## 建通精密工業股份有限公司

## 個體現金流量表

民國 105 及 104 年 1 月 1 日至 12 月 31 日

單位：新台幣千元

代 碼		105 年度	104 年度
	營業活動之現金流量		
A10000	本年度稅前淨利（損失）	\$ 43,303	(\$ 58,201)
A20010	不影響現金流量之收益費損項目		
A20100	折舊費用	27,417	32,330
A20200	攤銷費用	1,518	1,179
A20300	呆帳迴轉利益	( 1,448)	( 1,787)
A22400	採用權益法之子公司損益份額	( 64,988)	( 8,965)
A20900	財務成本	27,304	26,203
A21200	利息收入	( 3,099)	( 4,354)
A21300	股利收入	( 180)	( 262)
A22500	處分不動產、廠房及設備損失淨額	1,072	35
A23100	處分投資損失（利益）淨額	( 39)	3,028
A23700	存貨跌價及呆滯損失	-	2,711
A23900	與子公司之未實現利益	7,663	12,869
A24000	與子公司之已實現利益	( 12,869)	( 6,705)
A29900	其他非現金項目	2,050	31
A30000	營業資產及負債之淨變動		
A31130	應收票據	3,285	6,774
A31150	應收帳款	101,541	7,232
A31160	應收帳款－關係人	( 24,509)	( 3,873)
A31180	其他應收款	-	3,541
A31190	其他應收款－關係人	( 7,270)	22,858
A31200	存 貨	( 3,968)	16,771
A31240	其他流動資產	17,932	( 6,149)
A32130	應付票據	11,182	6,852
A32150	應付帳款	14,173	2,487
A32160	應付帳款－關係人	( 93,518)	( 25,605)
A32180	其他應付款	4,089	( 19,075)
A32190	其他應付款－關係人	( 6,022)	12,868
A32230	其他流動負債	( 118)	152
A32240	淨確定福利負債	( 30,111)	( 27)
A33000	營運產生之現金流入	14,390	22,918
A33100	收取之利息	3,107	4,405
A33500	支付之所得稅	( 10,410)	( 1,042)
AAAA	營業活動之淨現金流入	<u>7,087</u>	<u>26,281</u>

( 接次頁 )

(承前頁)

代 碼		105 年度	104 年度
	投資活動之現金流量		
B00300	取得備供出售金融資產	(\$ 38,681)	(\$ 88,072)
B00400	處分備供出售金融資產價款	51,580	72,184
B01800	取得採用權益法之投資	( 117,502)	( 64,800)
B02700	取得不動產、廠房及設備	( 20,842)	( 28,145)
B02800	處分不動產、廠房及設備價款	2,084	3,563
B03800	其他金融資產減少	-	167
B04300	其他應收款－關係人減少(增加)	41,341	( 65,660)
B06700	其他非流動資產增加	( 2,098)	( 1,027)
B07600	收取之股利	180	262
BBBB	投資活動之淨現金流出	( 83,938)	( 171,528)
	籌資活動之現金流量		
C00500	應付短期票券增加	50,000	-
C01600	舉借長期借款	868,000	610,000
C01700	償還長期借款	( 773,750)	( 582,500)
C04500	發放現金股利	-	( 34,320)
C04900	購買庫藏股票	-	( 22,852)
C05600	支付之利息	( 27,772)	( 27,147)
CCCC	籌資活動之淨現金流(出)入	116,478	( 56,819)
EEEE	本年度現金及約當現金淨增加(減少)數	39,627	( 202,066)
E00100	年初現金及約當現金餘額	528,581	730,647
E00200	年底現金及約當現金餘額	\$568,208	\$528,581

後附之附註係本個體財務報告之一部分。

董事長：蘇中宏



經理人：蘇敦仁



會計主管：郭喜成



建通精密工業股份有限公司

個體財務報告附註

民國 105 及 104 年 1 月 1 日至 12 月 31 日

(除另註明外，金額以新台幣千元為單位)

一、公司沿革

建通精密工業股份有限公司（以下稱「本公司」）設立於 82 年 7 月，主要經營精密電子產品及其零件、電器類機器之製造、加工暨銅之原、廢料買賣、電鍍加工及前述有關產品進出口貿易業務。

本公司股票自 90 年 9 月起在台灣證券交易所上市買賣。

本個體財務報告係以本公司之功能性貨幣新台幣表達。

二、通過財務報告之日期及程序

本個體財務報告於 106 年 3 月 23 日經董事會通過發布。

三、新發布及修訂準則及解釋之適用

(一) 尚未生效之證券發行人財務報告編製準則及經金融監督管理委員會（以下稱「金管會」）認可將於 106 年適用之國際財務報導準則（IFRS）、國際會計準則（IAS）、解釋（IFRIC）及解釋公告（SIC）

依據金管會發布之金管證審字第 1050050021 號令及金管證審字第 1050026834 號令，本公司將自 106 年度開始適用業經國際會計準則理事會（IASB）發布且經金管會認可 106 年適用之 IFRS、IAS、IFRIC 及 SIC（以下稱「IFRSs」）及相關證券發行人財務報告編製準則修正規定。

<u>新發布 / 修正 / 修訂準則及解釋</u>	<u>IASB 發布之生效日 (註 1)</u>
「2010~2012 週期之年度改善」	2014 年 7 月 1 日 (註 2)
「2011~2013 週期之年度改善」	2014 年 7 月 1 日
「2012~2014 週期之年度改善」	2016 年 1 月 1 日 (註 3)
IFRS 10、IFRS 12 及 IAS 28 之修正「投資個體：適用合併報表之例外規定」	2016 年 1 月 1 日

(接次頁)

(承前頁)

新發布／修正／修訂準則及解釋	I A S B 發布之 生效日 (註 1)
IFRS 11 之修正「聯合營運權益之取得」	2016 年 1 月 1 日
IAS 1 之修正「揭露倡議」	2016 年 1 月 1 日
IAS 16 及 IAS 38 之修正「可接受之折舊及攤銷方法之闡釋」	2016 年 1 月 1 日
IAS 16 及 IAS 41 之修正「農業：生產性植物」	2016 年 1 月 1 日
IAS 19 之修正「確定福利計畫：員工提撥金」	2014 年 7 月 1 日
IAS 27 之修正「單獨財務報表中之權益法」	2016 年 1 月 1 日
IAS 36 之修正「非金融資產可回收金額之揭露」	2014 年 1 月 1 日
IAS 39 之修正「衍生工具之約務更替與避險會計之持續適用」	2014 年 1 月 1 日
IFRIC 21「公課」	2014 年 1 月 1 日

註 1：除另註明外，上述新發布／修正／修訂準則或解釋係於各該日期以後開始之年度期間生效。

註 2：給與日於 2014 年 7 月 1 日以後之股份基礎給付交易開始適用 IFRS 2 之修正；收購日於 2014 年 7 月 1 日以後之企業合併開始適用 IFRS 3 之修正；IFRS 13 於修正時即生效。其餘修正係適用於 2014 年 7 月 1 日以後開始之年度期間。

註 3：除 IFRS 5 之修正推延適用於 2016 年 1 月 1 日以後開始之年度期間外，其餘修正係追溯適用於 2016 年 1 月 1 日以後開始之年度期間。

除下列說明外，適用上述修正後之證券發行人財務報告編製準則及 106 年適用之 IFRSs 規定將不致造成本公司會計政策之重大變動：

#### 1. IFRS 13「公允價值衡量」之修正

「2010~2012 週期之年度改善」修正 IFRS 13 之結論基礎，說明 106 年追溯適用該修正時，折現之影響不重大之無設定利率短期應收款及應付款將按原始發票金額衡量。

「2011~2013 週期之年度改善」修正 IFRS 13，釐清包含於 IAS 39 或 IFRS 9 適用範圍內並依其規定處理之所有合約，即使該合約不符合 IAS 32「金融工具：表達」對金融資產或金融負債之定義，亦可適用以淨額基礎衡量金融資產及金融負債群組公允價值之例外規定（即「組合例外」）。

## 2. IAS 24「關係人揭露」之修正

「2010~2012 週期之年度改善」修正 IAS 24，釐清為本公司提供主要管理階層服務之管理個體係屬本公司之關係人，應揭露管理個體提供主要管理階層服務而致報導個體發生之已支付或應支付金額，惟無須揭露該等薪酬之組成類別。

## 3. 證券發行人財務報告編製準則之修正

該修正除配合 106 年適用之 IFRSs 新增若干會計項目及非金融資產減損揭露規定外，另配合國內實施 IFRSs 情形，強調若干認列與衡量規定，並新增關係人交易及商譽等揭露。

該修正規定，其他公司或機構與本公司之董事長或總經理為同一人，或具有配偶或二親等以內關係者，除能證明不具控制或重大影響者外，係屬實質關係人。此外，該修正規定應揭露與本公司進行重大交易之關係人名稱及關係，若單一關係人交易金額或餘額達本公司各該項交易總額或餘額 10% 以上者，應按關係人名稱單獨列示。

106 年追溯適用前述修正時，將增加關係人交易及商譽減損之揭露。

除上述影響外，截至本個體財務報告通過發布日止，本公司仍持續評估修正後之證券發行人財務報告編製準則及 106 年適用之 IFRSs 修正規定對各期間財務狀況與財務績效之影響，相關影響待評估完成時予以揭露。

(二) 國際會計準則理事會 (IASB) 已發布但尚未經金管會認可之 IFRSs

本公司未適用下列業經 IASB 發布但未經金管會認可之 IFRSs。截至本個體財務報告通過發布日止，除 IFRS 9 及 IFRS 15 應自 107 年度開始適用外，金管會尚未發布其他準則生效日。

<u>新發布 / 修正 / 修訂準則及解釋</u>	<u>IASB 發布之生效日 (註 1)</u>
「2014~2016 週期之年度改善」	註 2
IFRS 2 之修正「股份基礎給付交易之分類與衡量」	2018 年 1 月 1 日
IFRS 9「金融工具」	2018 年 1 月 1 日
IFRS 9 及 IFRS 7 之修正「強制生效日及過渡揭露」	2018 年 1 月 1 日
IFRS 10 及 IAS 28 之修正「投資者與其關聯企業或合資間之資產出售或投入」	未 定
IFRS 15「客戶合約之收入」	2018 年 1 月 1 日
IFRS 15 之修正「IFRS 15 之闡釋」	2018 年 1 月 1 日
IFRS 16「租賃」	2019 年 1 月 1 日
IAS 7 之修正「揭露倡議」	2017 年 1 月 1 日
IAS 12 之修正「未實現損失之遞延所得稅資產之認列」	2017 年 1 月 1 日
IAS 40 之修正「投資性不動產之轉換」	2018 年 1 月 1 日
IFRIC 22「外幣交易與預收付對價」	2018 年 1 月 1 日

註 1：除另註明外，上述新發布 / 修正 / 修訂準則或解釋係於各該日期以後開始之年度期間生效。

註 2：IFRS 12 之修正係追溯適用於 2017 年 1 月 1 日以後開始之年度期間；IAS 28 之修正係追溯適用於 2018 年 1 月 1 日以後開始之年度期間。

除下列說明外，適用上述新發布 / 修正 / 修訂準則或解釋將不致造成本公司會計政策之重大變動：

1. IFRS 9「金融工具」

金融資產之認列及衡量

就金融資產方面，所有原屬於 IAS 39「金融工具：認列與衡量」範圍內之金融資產後續衡量係以攤銷後成本衡量或以公允價值衡量。IFRS 9 對金融資產之分類規定如下。

本公司投資之債務工具，若其合約現金流量完全為支付本金及流通在外本金金額之利息，分類及衡量如下：

- (1) 以收取合約現金流量為目的之經營模式而持有該金融資產，則該金融資產係以攤銷後成本衡量。此類金融資產後續係按有效利率認列利息收入於損益，並持續評估減損，減損損益認列於損益。
- (2) 藉由收取合約現金流量與出售金融資產而達成目的之經營模式而持有該金融資產，則該金融資產係以透過其他綜合損益按公允價值衡量。此類金融資產後續係按有效利率認列利息收入於損益，並持續評估減損，減損損益與兌換損益亦認列於損益，其他公允價值變動則認列於其他綜合損益。於該金融資產除列或重分類時，原先累積於其他綜合損益之公允價值變動應重分類至損益。

本公司投資非屬前述條件之金融資產，係以公允價值衡量，公允價值變動認列於損益。惟本公司得選擇於原始認列時，將非持有供交易之權益投資指定為透過其他綜合損益按公允價值衡量。此類金融資產除股利收益認列於損益外，其他相關利益及損失係認列於其他綜合損益，後續無須評估減損，累積於其他綜合損益之公允價值變動亦不重分類至損益。

#### 金融資產之減損

IFRS 9 改採用「預期信用損失模式」認列金融資產之減損。以攤銷後成本衡量之金融資產、強制透過其他綜合損益按公允價值衡量之金融資產、應收租賃款、IFRS 15「客戶合約之收入」產生之合約資產或放款承諾及財務保證合約，係認列備抵信用損失。若前述金融資產之信用風險自原始認列後並未顯著增加，則其備抵信用損失係按未來 12 個月之預期信用損失衡量。若前述金融資產之信用風險自原始認列後已顯著增加且非低信用風險，則其備抵信用損

失係按剩餘存續期間之預期信用損失衡量。但未包括重大財務組成部分之應收帳款必須按存續期間之預期信用損失衡量備抵信用損失。

此外，原始認列時已有信用減損之金融資產，本公司考量原始認列時之預期信用損失以計算信用調整後之有效利率，後續備抵信用損失則按後續預期信用損失累積變動數衡量。

#### 過渡規定

IFRS 9 生效時，首次適用日前已除列之項目不得適用。金融資產之分類、衡量與減損應追溯適用，惟本公司無須重編比較期間，並將首次適用之累積影響數認列於首次適用日。

### 2. IFRS 15「客戶合約之收入」及相關修正

IFRS 15 係規範來自客戶合約之收入認列原則，該準則將取代 IAS 18「收入」、IAS 11「建造合約」及相關解釋。

本公司於適用 IFRS 15 時，係以下列步驟認列收入：

- (1) 辨認客戶合約；
- (2) 辨認合約中之履約義務；
- (3) 決定交易價格；
- (4) 將交易價格分攤至合約中之履約義務；及
- (5) 於滿足履約義務時認列收入。

IFRS 15 及相關修正生效時，本公司得選擇追溯適用至比較期間或將首次適用之累積影響數認列於首次適用日。

### 3. IFRS 16「租賃」

IFRS 16 係規範租賃之會計處理，該準則將取代 IAS 17「租賃」及相關解釋。

於適用 IFRS 16 時，若本公司為承租人，除小額租賃及短期租賃得選擇採用類似 IAS 17 之營業租賃處理外，其他租賃皆應於個體資產負債表上認列使用權資產及租賃負債。個體綜合損益表應分別表達使用權資產之折舊費用及

租賃負債按有效利息法所產生之利息費用。在個體現金流量表中，償付租賃負債之本金及支付利息部分則皆表達為籌資活動。

對於本公司為出租人之會計處理預計無重大影響。

IFRS 16 生效時，本公司得選擇追溯適用至比較期間或將首次適用之累積影響數認列於首次適用日。

#### 4. IAS 12 之修正「未實現損失之遞延所得稅資產之認列」

該準則闡明，除非稅法限制可減除暫時性差異所能減除之收益類型而應就同類型可減除暫時性差異評估是否認列遞延所得稅資產，否則應就所有可減除暫時性差異一併評估。於評估是否認列遞延所得稅資產時，若有足夠證據顯示本公司很有可能以高於帳面金額回收資產，則估計未來課稅所得所考慮之資產回收金額不限於其帳面金額，且未來課稅所得之估計應排除因可減除暫時性差異迴轉所產生之影響。

#### 5. IFRIC 22「外幣交易與預收付對價」

IAS 21 規定外幣交易之原始認列，應以外幣金額依交易日功能性貨幣與外幣間之即期匯率換算為功能性貨幣記錄。IFRIC 22 進一步說明若企業於原始認列非貨幣性資產或負債前已預付或預收對價，應以原始認列預收付對價之日作為交易日。若企業分次預收付對價，應分別決定每次預收付對價之交易日。

本公司得選擇追溯適用 IFRIC 22，或自首次適用日或首次適用 IFRIC 22 之財務報告比較期間開始日推延適用 IFRIC 22。

除上述影響外，截至本個體財務報告通過發布日止，本公司仍持續評估其他準則、解釋之修正對財務狀況與財務績效之影響，相關影響待評估完成時予以揭露。

#### 四、重大會計政策之彙總說明

##### (一) 遵循聲明

本個體財務報告係依照證券發行人財務報告編製準則編製。

##### (二) 編製基礎

除按公允價值衡量之金融工具外，本個體財務報告係依歷史成本基礎編製。

公允價值衡量依照相關輸入值之可觀察程度及重要性分為第 1 等級至第 3 等級：

1. 第 1 等級輸入值：係指於衡量日可取得之相同資產或負債於活絡市場之報價（未經調整）。
2. 第 2 等級輸入值：係指除第 1 等級之報價外，資產或負債直接（亦即價格）或間接（亦即由價格推導而得）之可觀察輸入值。
3. 第 3 等級輸入值：係指資產或負債之不可觀察之輸入值。

本公司於編製個體財務報告時，對投資子公司係採權益法處理。為使本個體財務報告之本年度損益、其他綜合損益及權益與本公司合併財務報告中歸屬於本公司業主之當年度損益、其他綜合損益及權益相同，個體基礎與合併基礎下若干會計處理差異係調整「採用權益法之投資」、「採用權益法之子公司損益份額」暨「採用權益法之子公司之其他綜合損益份額」項目。

##### (三) 資產與負債區分流動與非流動之標準

流動資產包括：

1. 主要為交易目的而持有之資產；
2. 預期於資產負債表日後 12 個月內實現之資產；及
3. 現金及約當現金（但不包括於資產負債表日後逾 12 個月用以交換或清償負債而受到限制者）。

流動負債包括：

1. 主要為交易目的而持有之負債；
2. 於資產負債表日後 12 個月內到期清償之負債（即使於資產負債表日後至通過發布財務報告前已完成長期性之再融資或重新安排付款協議，亦屬流動負債），以及
3. 不能無條件將清償期限遞延至資產負債表日後至少 12 個月之負債。惟負債之條款可能依交易對方之選擇，以發行權益工具而導致其清償者，並不影響分類。

非屬上述流動資產或流動負債者，係分類為非流動資產或非流動負債。

#### (四) 外 幣

本公司編製財務報告時，以本公司功能性貨幣以外之貨幣（外幣）交易者，依交易日匯率換算為功能性貨幣記錄。

外幣貨幣性項目於每一資產負債表日以收盤匯率換算。因交割貨幣性項目或換算貨幣性項目產生之兌換差額，於發生當年度認列於損益。

以公允價值衡量之外幣非貨幣性項目係以決定公允價值當日之匯率換算，所產生之兌換差額列為當年度損益，惟屬公允價值變動認列於其他綜合損益者，其產生之兌換差額列於其他綜合損益。

以歷史成本衡量之外幣非貨幣性項目係以交易日之匯率換算，不再重新換算。

於編製個體財務報告時，本公司國外營運機構（包含營運所在國家或使用之貨幣與本公司不同之子公司）之資產及負債以每一資產負債表日匯率換算為新台幣。收益及費損項目係以當年度平均匯率換算，所產生之兌換差額列於其他綜合損益。

#### (五) 存 貨

存貨包括商品、原料、物料、在製品及製成品。存貨係以成本與淨變現價值孰低衡量，比較成本與淨變現價值時係以個別項目為基礎。淨變現價值係指在正常情況下之估計售價減除

至完工尚需投入之估計成本及完成出售所需之估計成本後之餘額。存貨平時按標準成本計價，結帳日再予調整使其接近按加權平均法計算之成本。

#### (六) 投資子公司

本公司採用權益法處理對子公司之投資。子公司係指本公司具有控制之個體。

權益法下，投資原始依成本認列，取得日後帳面金額係隨本公司所享有之子公司損益及其他綜合損益份額與利潤分配而增減。此外，針對本公司可享有子公司其他權益之變動係按持股比例認列。

當本公司對子公司所有權權益之變動未導致喪失控制者，係作為權益交易處理。投資帳面金額與所支付或收取對價之公允價值間之差額，係直接認列為權益。

本公司與子公司之順流交易未實現損益於個體財務報告予以銷除。本公司與子公司之逆流及側流交易所產生之損益，僅在與本公司對子公司權益無關之範圍內，認列於個體財務報告。

#### (七) 不動產、廠房及設備

不動產、廠房及設備係以成本認列，後續以成本減除累計折舊及累計減損損失後之金額衡量。

建造中之不動產、廠房及設備係以成本減除累計減損損失後之金額認列。成本包括專業服務費用，及符合資本化條件之借款成本。該等資產於完工並達預期使用狀態時，分類至不動產、廠房及設備之適當類別並開始提列折舊。

不動產、廠房及設備係於耐用年限內按直線基礎對每一重大部分單獨提列折舊。本公司至少於每一年度結束日對估計耐用年限、殘值及折舊方法進行檢視，並推延適用會計估計變動之影響。

不動產、廠房及設備除列時，淨處分價款與該資產帳面金額間之差額係認列於損益。

## (八) 有形資產之減損

本公司於每一資產負債表日評估是否有任何跡象顯示有形資產可能已減損。若有任一減損跡象存在，則估計該資產之可回收金額。倘無法估計個別資產之可回收金額，本公司估計該資產所屬現金產生單位之可回收金額。若共用資產可依合理一致基礎分攤至現金產生單位，則分攤至個別之現金產生單位，反之，則可依合理一致之基礎分攤至最小現金產生單位群組。

可回收金額為公允價值減出售成本與其使用價值之較高者。個別資產或現金產生單位之可回收金額若低於其帳面金額時，將該資產或現金產生單位之帳面金額調減至其可回收金額，減損損失係認列於損益。

當減損損失於後續迴轉時，該資產或現金產生單位之帳面金額調增至修訂後之可回收金額，惟增加後之帳面金額以不超過該資產或現金產生單位若未於以前年度認列減損損失時所決定之帳面金額（減除折舊）。減損損失之迴轉係認列於損益。

## (九) 金融工具

金融資產與金融負債於本公司成為該工具合約條款之一方時認列於個體資產負債表。

原始認列金融資產與金融負債時，若金融資產或金融負債非屬透過損益按公允價值衡量者，係按公允價值加計直接可歸屬於取得或發行金融資產或金融負債之交易成本衡量。直接可歸屬於取得或發行透過損益按公允價值衡量之金融資產或金融負債之交易成本，則立即認列為損益。

### 1. 金融資產

金融資產之慣例交易係採交易日會計認列及除列。

#### (1) 衡量種類

本公司所持有之金融資產種類為備供出售金融資產與放款及應收款。

#### A. 備供出售金融資產

備供出售金融資產係非衍生金融資產被指定為備供出售，或未被分類為放款及應收款、持有至到期日投資或透過損益按公允價值衡量之金融資產。

備供出售金融資產係按公允價值衡量，備供出售貨幣性金融資產帳面金額之變動中屬外幣兌換損益與以有效利息法計算之利息收入，以及備供出售權益投資之股利，係認列於損益。其餘備供出售金融資產帳面金額之變動係認列於其他綜合損益，於投資處分或確定減損時重分類為損益。

備供出售權益投資之股利於本公司收款之權利確立時認列。

#### B. 放款及應收款

放款及應收款（包括現金及約當現金、應收票據、應收帳款（含關係人）、其他應收款（含關係人）及其他金融資產）係採用有效利息法按攤銷後成本減除減損損失後之金額衡量，惟短期應收款之利息認列不具重大性之情況除外。

約當現金包括自取得日起 3 個月內、高度流動性、可隨時轉換成定額現金且價值變動風險甚小之定期存款，係用於滿足短期現金承諾。

#### (2) 金融資產之減損

本公司係於每一資產負債表日評估其他金融資產是否有減損客觀證據，當有客觀證據顯示，因金融資產原始認列後發生之單一或多項事項，致使金融資產之估計未來現金流量受損失者，該金融資產即已發生減損。

按攤銷後成本列報之金融資產，如應收帳款及其他應收款，該資產若經個別評估未有客觀減損證據後，另再集體評估減損。應收款集體存在之客觀減損

證據可能包含本公司過去收款經驗、延遲付款增加情況，以及與應收款拖欠有關之可觀察全國性或區域性經濟情勢變化。

按攤銷後成本列報之金融資產之減損損失金額係該資產帳面金額與估計未來現金流量按該金融資產原始有效利率折現之現值間之差額。

按攤銷後成本列報之金融資產於後續期間減損損失金額減少，且經客觀判斷該減少與認列減損後發生之事項有關，則先前認列之減損損失直接或藉由調整備抵帳戶予以迴轉認列於損益，惟該迴轉不得使金融資產帳面金額超過若未認列減損情況下於迴轉日應有之攤銷後成本。

當備供出售權益投資之公允價值低於成本且發生顯著或永久性下跌時，將被認為是一項客觀減損證據。

所有金融資產之減損損失係直接自金融資產之帳面金額中扣除，惟應收帳款及其他應收款係藉由備抵帳戶調降其帳面金額。當判斷應收帳款及其他應收款無法收回時，係沖銷備抵帳戶。原先已沖銷而後續收回之款項則貸記備抵帳戶。除因應收帳款及其他應收款無法收回而沖銷備抵帳戶外，備抵帳戶帳面金額之變動認列於損益。

### (3) 金融資產之除列

本公司僅於對來自金融資產現金流量之合約權利失效，或已移轉金融資產且該資產所有權之幾乎所有風險及報酬已移轉予其他企業時，始將金融資產除列。

於一金融資產整體除列時，其帳面金額與所收取對價加計已認列於其他綜合損益之任何累計利益或損失之總和間之差額係認列於損益。

## 2. 權益工具

本公司發行之債務及權益工具係依據合約協議之實質與金融負債及權益工具之定義分類為金融負債或權益。

本公司發行之權益工具係以取得之價款扣除直接發行成本後之金額認列。

再取回本公司本身之權益工具係於權益項下認列與減除。購買、出售、發行或註銷本公司本身之權益工具不認列於損益。

## 3. 金融負債

### (1) 後續衡量

本公司所持有之金融負債係以有效利息法按攤銷後成本衡量。

### (2) 金融負債之除列

除列金融負債時，其帳面金額與所支付對價（包含任何所移轉之非現金資產或承擔之負債）間之差額認列為損益。

## (十) 負債準備

認列為負債準備之金額係考量義務之風險及不確定性，而為資產負債表日清償義務所需支出之最佳估計。負債準備係以清償該現時義務之估計現金流量折現值衡量。

當本公司預期履行合約義務所不可避免之成本超過預期從該合約可獲得之經濟效益時，認列因虧損性合約產生之現時義務為負債準備。

## (十一) 收入認列

收入係按已收或應收對價之公允價值衡量，並扣除估計之客戶退貨、折扣及其他類似之折讓。銷貨退回係依據以往經驗及其他攸關因素合理估計未來之退貨金額提列。

### 1. 商品之銷售

銷售商品係於下列條件完全滿足時認列收入：

- (1) 本公司已將商品所有權之重大風險及報酬移轉予買方；
- (2) 本公司對於已經出售之商品既不持續參與管理，亦未維持有效控制；
- (3) 收入金額能可靠衡量；
- (4) 與交易有關之經濟效益很有可能流入本公司；及
- (5) 與交易有關之已發生或將發生之成本能可靠衡量。

去料加工時，加工產品所有權之重大風險及報酬並未移轉，是以去料時不作銷貨處理。

具體而言，銷售商品收入係於商品交付且法定所有權移轉時認列。

## 2. 股利收入及利息收入

投資所產生之股利收入係於本公司收款之權利確立時認列，惟前提係與交易有關之經濟效益很有可能流入本公司，且收入金額能可靠衡量。

金融資產之利息收入係於經濟效益很有可能流入本公司，且收入金額能可靠衡量時認列。利息收入係依時間之經過按流通在外本金與所適用之有效利率採應計基礎認列。

## (十二) 租賃

本公司為承租人，營業租賃給付係按直線基礎於租賃期間內認列為費用。

## (十三) 借款成本

直接可歸屬於取得、建造或生產符合要件之資產之借款成本，係作為該資產成本之一部分，直到該資產達到預定使用或出售狀態之幾乎所有必要活動已完成為止。所有其他借款成本係於發生當年度認列為損益。

#### (十四) 員工福利

##### 1. 短期員工福利

短期員工福利相關負債係以換取員工服務而預期支付之非折現金額衡量。

##### 2. 退職後福利

確定提撥退休計畫之退休金係於員工提供服務期間將應提撥之退休金數額認列為費用。

確定福利退休計畫之確定福利成本（含服務成本、淨利息及再衡量數）係採預計單位福利法精算。服務成本（含當期服務成本）及淨確定福利負債（資產）淨利息於發生時認列為員工福利費用。再衡量數（含精算損益、資產上限影響數之變動及扣除利息後之計畫資產報酬）於發生時認列於其他綜合損益並列入其他權益，後續期間不重分類至損益。

淨確定福利負債（資產）係確定福利退休計畫之提撥短絀（剩餘）。淨確定福利資產不得超過從該計畫退還提撥金或可減少未來提撥金之現值。

#### (十五) 所得稅

所得稅費用係當期所得稅及遞延所得稅之總和。

##### 1. 當期所得稅

依所得稅法規定計算之未分配盈餘加徵 10% 所得稅列為股東會決議年度之所得稅費用。

以前年度應付所得稅之調整，列入當年度所得稅。

##### 2. 遞延所得稅

遞延所得稅係依帳載資產及負債帳面金額與計算課稅所得之課稅基礎二者所產生之暫時性差異計算。遞延所得稅負債一般係就所有應課稅暫時性差異予以認列，而遞延所得稅資產則於很有可能課稅所得以供可減除暫時性差異、虧損扣抵等支出所產生之所得稅抵減使用時認列。

與投資子公司相關之應課稅暫時性差異皆認列遞延所得稅負債，惟本公司若可控制暫時性差異迴轉之時點，且該暫時性差異很有可能於可預見之未來不會迴轉者除外。與此類投資及權益有關之可減除暫時性差異所產生之遞延所得稅資產，僅於其很有可能具有足夠課稅所得用以實現暫時性差異之利益，且於可預見之未來預期將迴轉的範圍內，予以認列遞延所得稅資產。

遞延所得稅資產之帳面金額於每一資產負債表日予以重新檢視，並針對已不再很有可能具有足夠之課稅所得以供其回收所有或部分資產者，調減帳面金額。原未認列為遞延所得稅資產者，亦於每一資產負債表日予以重新檢視，並在未來很有可能產生課稅所得以供其回收所有或部分資產者，調增帳面金額。

遞延所得稅資產及負債係以預期負債清償或資產實現當期之稅率衡量，該稅率係以資產負債表日已立法或已實質性立法之稅率及稅法為基礎。遞延所得稅負債及資產之衡量係反映本公司於資產負債表日預期回收或清償其資產及負債帳面金額之方式所產生之租稅後果。

### 3. 本年度之當期及遞延所得稅

當期及遞延所得稅係認列於損益，惟與認列於其他綜合損益或直接計入權益之項目相關之當期及遞延所得稅係分別認列於其他綜合損益或直接計入權益。

## 五、重大會計判斷、估計及假設不確定性之主要來源

本公司於採用會計政策時，對於不易自其他來源取得相關資訊者，管理階層必須基於歷史經驗及其他攸關之因素作出相關之判斷、估計及假設。實際結果可能與估計有所不同。

管理階層將對估計與基本假設持續檢視。若估計之修正僅影響當年度，則於修正當年度認列；若會計估計之修正同時影響當年度及未來年度，則於修正當年度及未來年度認列。

(一) 應收帳款之估計減損

當有客觀證據顯示減損跡象時，本公司考量未來現金流量之估計。減損損失之金額係以該資產之帳面金額及估計未來現金流量（排除尚未發生之未來信用損失）按該金融資產之原始有效利率折現之現值間的差額衡量。若未來實際現金流量少於預期，可能會產生重大減損損失。應收帳款及備抵呆帳資訊，參閱附註八。

(二) 所得稅

遞延所得稅資產之可實現性主要視未來能否有足夠之獲利或應課稅暫時性差異而定。若未來實際產生之獲利少於預期，可能會產生重大遞延所得稅資產之迴轉，該等迴轉係於發生期間認列為損益。

六、現金及約當現金

	<u>105年12月31日</u>	<u>104年12月31日</u>
庫存現金及週轉金	\$ 354	\$ 440
銀行支票及活期存款	267,954	245,361
約當現金		
原始到期日在3個月以內之		
銀行定期存款	<u>299,900</u>	<u>282,780</u>
	<u>\$568,208</u>	<u>\$528,581</u>

約當現金於資產負債表日之年利率區間如下：

	<u>105年12月31日</u>	<u>104年12月31日</u>
銀行定期存款(%)	0.55~0.66	0.77~0.90

七、備供出售金融資產—僅104年12月31日

流	<u>金</u>
動	<u>額</u>
國內投資	
上市(櫃)股票	<u>\$12,612</u>

八、應收票據及應收帳款淨額

	<u>105年12月31日</u>	<u>104年12月31日</u>
應收票據		
因營業而發生	<u>\$ 47,183</u>	<u>\$ 50,468</u>
應收帳款（非關係人）		
應收帳款	\$ 99,132	\$200,673
減：備抵呆帳	<u>610</u>	<u>2,058</u>
	<u>\$ 98,522</u>	<u>\$198,615</u>

（一）應收帳款

本公司對商品銷售之平均授信期間為 30 至 120 天，於決定應收帳款可回收性時，本公司考量應收帳款自原始授信日至資產負債表日信用品質之任何改變。本公司對於帳齡超過 360 天之應收帳款認列 100% 備抵呆帳，對於帳齡在未逾期至 360 天之間之應收帳款，其備抵呆帳係參考交易對方過去拖欠記錄及分析其目前財務狀況，以估計無法回收之金額。

本公司於資產負債表日無已逾期但未減損之應收帳款。客戶之信用額度係定期檢視並以逾期天數為基準進行帳齡分析。

應收帳款之帳齡分析如下：

	<u>105年12月31日</u>	<u>104年12月31日</u>
未逾期	\$ 91,871	\$189,429
1~60天	7,220	10,268
61~90天	40	976
91~180天	<u>1</u>	<u>-</u>
	<u>\$ 99,132</u>	<u>\$200,673</u>

本公司之備抵呆帳變動資訊如下：

	群 組 評 估	— 應 收 帳 款
	<u>105年度</u>	<u>104年度</u>
年初餘額	\$ 2,058	\$ 3,845
本年度迴轉呆帳利益	( <u>1,448</u> )	( <u>1,787</u> )
年底餘額	<u>\$ 610</u>	<u>\$ 2,058</u>

## (二) 應收款項信用風險

本公司信用風險相對集中於若干客戶，其大多從事類似之商業活動且具有類似之經濟特質，使其履行合約之能力受到經濟或其他狀況之影響亦相似時，則發生信用風險顯著集中之情況。信用風險顯著集中之客戶應收款項餘額如下：

	105年12月31日	104年12月31日
甲集團	\$ 16,260	\$109,633
乙集團	13,419	13,142
丙集團	9,992	7,241
	<u>\$ 39,671</u>	<u>\$130,016</u>

## 九、存 貨

	105年12月31日	104年12月31日
商 品	\$ 26,479	\$ 31,483
原 料	14,993	8,388
物 料	11,202	10,915
製 成 品	6,440	6,367
在 製 品	6,074	4,067
	<u>\$ 65,188</u>	<u>\$ 61,220</u>

105 及 104 年度與存貨相關之銷貨成本分別為 518,005 千元及 697,896 千元，105 及 104 年度分別包括沖減存貨跌價及呆滯損失 3,459 千元及提列存貨跌價及呆滯損失 2,711 千元。

## 十、採用權益法之投資

投 資 子 公 司	105年12月31日		104年12月31日	
	金 額	股 權 （ % ）	金 額	股 權 （ % ）
非上市（櫃）公司				
Global Electronics Terminal (Cayman) Co., Ltd. (全球 端子(開曼)公司)	\$ 2,923,999	100	\$ 3,089,371	100
GEM Terminal (Cayman) Co., Ltd. (建通(開曼)公 司)	358,049	100	267,105	100
Genius Terminal Co., Ltd. (Genius 公司)	72,861	100	62,920	100
	<u>\$ 3,354,909</u>		<u>\$ 3,419,396</u>	

本公司於 105 及 104 年度增加對建通（開曼）公司之投資金額分別為 117,502 千元(美金 3,600 千元)及 64,800 千元(美金 1,988 千元)，以轉投資越南建通電子五金責任有限公司。

105 及 104 年度採用權益法之子公司之損益及其他綜合損益份額，係依據各子公司同期間經會計師查核之財務報告認列。

本公司轉投資事業及大陸投資相關資訊，請詳附表三及四之說明。

#### 十一、不動產、廠房及設備

本公司購置之部分土地計 7,908 千元，作為興建員工渡假會館之用。前述土地因屬農業用地，受法令之限制以董事長個人名義登記產權，惟該土地已設定抵押予本公司，並於土地借名登記契約中載名無條件讓渡之條款。

(一) 成本及累計折舊變動表如下：

##### 105 年度

成本	未完工程及					
	土地	建築物	機器設備	其他	代驗設備	合計
105 年 1 月 1 日餘額	\$ 146,218	\$ 166,573	\$ 229,795	\$ 26,008	\$ 36,120	\$ 604,714
增添	-	88	6,229	3,842	6,559	16,718
處分	-	( 6,335)	( 40,608)	( 414)	-	( 47,357)
重分類	-	-	720	10,868	( 24,542)	( 12,954)
105 年 12 月 31 日餘額	<u>\$ 146,218</u>	<u>\$ 160,326</u>	<u>\$ 196,136</u>	<u>\$ 40,304</u>	<u>\$ 18,137</u>	<u>\$ 561,121</u>
累計折舊						
105 年 1 月 1 日餘額	\$ -	(\$ 126,967)	(\$ 128,497)	(\$ 16,633)	\$ -	(\$ 272,097)
折舊費用	-	( 3,296)	( 21,349)	( 2,772)	-	( 27,417)
處分	-	5,938	35,358	386	-	41,682
105 年 12 月 31 日餘額	<u>\$ -</u>	<u>(\$ 124,325)</u>	<u>(\$ 114,488)</u>	<u>(\$ 19,019)</u>	<u>\$ -</u>	<u>(\$ 257,832)</u>
105 年 12 月 31 日淨額	<u>\$ 146,218</u>	<u>\$ 36,001</u>	<u>\$ 81,648</u>	<u>\$ 21,285</u>	<u>\$ 18,137</u>	<u>\$ 303,289</u>

##### 104 年度

成本	未完工程及					
	土地	建築物	機器設備	其他	代驗設備	合計
104 年 1 月 1 日餘額	\$ 146,218	\$ 169,639	\$ 250,806	\$ 24,397	\$ 29,826	\$ 620,886
增添	-	442	4,122	731	25,952	31,247
處分	-	( 3,674)	( 29,810)	( 332)	-	( 33,816)
重分類	-	166	4,677	1,212	( 19,658)	( 13,603)
104 年 12 月 31 日餘額	<u>\$ 146,218</u>	<u>\$ 166,573</u>	<u>\$ 229,795</u>	<u>\$ 26,008</u>	<u>\$ 36,120</u>	<u>\$ 604,714</u>
累計折舊						
104 年 1 月 1 日餘額	\$ -	(\$ 122,614)	(\$ 129,883)	(\$ 15,277)	\$ -	(\$ 267,774)
折舊費用	-	( 7,620)	( 23,077)	( 1,633)	-	( 32,330)
處分	-	3,267	24,463	277	-	28,007
104 年 12 月 31 日餘額	<u>\$ -</u>	<u>(\$ 126,967)</u>	<u>(\$ 128,497)</u>	<u>(\$ 16,633)</u>	<u>\$ -</u>	<u>(\$ 272,097)</u>
104 年 12 月 31 日淨額	<u>\$ 146,218</u>	<u>\$ 39,606</u>	<u>\$ 101,298</u>	<u>\$ 9,375</u>	<u>\$ 36,120</u>	<u>\$ 332,617</u>

## (二) 耐用年限

本公司之不動產、廠房及設備係以直線基礎按下列耐用年數計提折舊：

建築物	
廠房工程	10年
建物工程	5至10年
廠房主建物	19至20年
辦公室主建物	50至55年
機器設備	5至15年
其他	3至15年

## (三) 同時影響現金及非現金項目之投資活動

	105年度	104年度
同時影響現金及非現金 項目之投資活動		
不動產、廠房及設備 增加數	\$ 16,718	\$ 31,247
利息資本化	( 875)	( 1,118)
預付設備款增加(減 少)	( 2,088)	809
應付設備款減少(增 加)	<u>7,087</u>	<u>( 2,793)</u>
購置不動產、廠 房及設備支 付現金數	<u>\$ 20,842</u>	<u>\$ 28,145</u>

## 十二、應付票據及應付帳款

本公司之應付票據及應付帳款(含關係人)皆係因營業而發生者，且本公司並無就持有之應付票據及應付帳款(含關係人)提供擔保品予債權人之情形。

本公司訂有財務風險管理政策，以確保所有應付款於預先約定之信用期限內償還，因此無須加計利息。

## 十三、其他應付款

	105年12月31日	104年12月31日
應付代購款	\$ 10,077	\$ 13,497
應付薪資及獎金	10,710	4,883

(接次頁)

(承前頁)

	<u>105年12月31日</u>	<u>104年12月31日</u>
應付設備款	\$ 4,145	\$ 11,232
應付董監酬勞及員工酬勞	3,504	-
應付退休金	3,110	31,369
應付休假給付	2,972	2,763
應付勞務費	2,625	2,459
其他	<u>11,495</u>	<u>13,616</u>
	<u>\$ 48,638</u>	<u>\$ 79,819</u>

其他主係應付利息、應付勞健保、應付租金及應付購買零件等非原物料之價款。

#### 十四、借 款

##### (一) 應付短期票券—僅 105 年 12 月 31 日

由大中票券承兌及保證循環發行之商業本票 50,000 千元，  
年利率為 1.15%，於一年內循環動用。

##### (二) 長期借款

	<u>105年12月31日</u>	<u>104年12月31日</u>
信用借款	\$ 1,556,750	\$ 1,262,500
應付長期票券	<u>-</u>	<u>199,675</u>
	1,556,750	1,462,175
減：一年內到期部分	<u>596,667</u>	<u>303,425</u>
	<u>\$ 960,083</u>	<u>\$ 1,158,750</u>
年利率(%)	1.49~2.09	1.76~2.10

由國際票券承兌循環發行之商業本票，104 年 12 月 31 日由大眾商業銀行保證，年利率為 1.20%，並於 105 年 2 月到期一次償還。

依據部分銀行融資合約規定，本公司以經會計師核閱後之第 2 季及查核後之年度合併財務報告為基礎，應維持特定財務比率。本公司於 105 年及 104 年 12 月 31 日均符合銀行融資合約之規定。

本公司預計可將部分一年內到期之長期借款再融資至 104 年 12 月 31 日後至少 12 個月，是以截至 104 年 12 月 31 日止尚有 450,000 千元未列入一年內到期部分。

## 十五、退職後福利計畫

### (一) 確定提撥計畫

本公司所適用「勞工退休金條例」之退休金制度，係屬政府管理之確定提撥退休計畫，依員工每月薪資 6% 提撥退休金至勞工保險局之個人專戶。

### (二) 確定福利計畫

本公司依我國「勞動基準法」辦理之退休金制度係屬政府管理之確定福利退休計畫。員工退休金之支付，係根據服務年資及核准退休日前 6 個月平均工資計算。本公司按員工每月薪資總額 4% 提撥退休金，交由勞工退休準備金監督委員會以該委員會名義存入台灣銀行之專戶，年度終了前，若估算專戶餘額不足給付次一年度內預估達到退休條件之勞工，次一年度 3 月底前將一次提撥其差額。該專戶係委託勞動部勞動基金運用局管理，本公司並無影響投資管理策略之權利。

列入個體資產負債表之確定福利計畫金額列示如下：

	<u>105 年 12 月 31 日</u>	<u>104 年 12 月 31 日</u>
確定福利義務現值	\$88,340	\$93,117
計畫資產公允價值	( 41,609 )	( 16,908 )
提撥短絀	46,731	76,209
列入其他應付款	( 2,317 )	( 30,582 )
淨確定福利負債	<u>\$44,414</u>	<u>\$45,627</u>

淨確定福利負債變動如下：

	<u>確 定 福 利 計 畫 資 產</u>	<u>淨 確 定 福 利</u>	
	<u>義 務 現 值</u>	<u>公 允 價 值 負 債</u>	
104 年 1 月 1 日	<u>\$94,962</u>	<u>( \$19,631 )</u>	<u>\$75,331</u>
服務成本			
當期服務成本	1,251	-	1,251
利息費用 (收入)	<u>1,187</u>	<u>( 257 )</u>	<u>930</u>
認列於損益	<u>2,438</u>	<u>( 257 )</u>	<u>2,181</u>

(接次頁)

(承前頁)

	確 定 福 利 義 務 現 值	計 畫 資 產 公 允 價 值	淨 確 定 福 利 負 債
再衡量數			
計畫資產報酬(除包含於 淨利息之金額外)	\$ -	(\$ 263)	(\$ 263)
精算損失—經驗調整	<u>1,168</u>	<u>-</u>	<u>1,168</u>
認列於其他綜合損益	<u>1,168</u>	<u>( 263)</u>	<u>905</u>
雇主提撥	<u>-</u>	<u>( 2,208)</u>	<u>( 2,208)</u>
福利支付	<u>( 5,451)</u>	<u>5,451</u>	<u>-</u>
104年12月31日	<u>93,117</u>	<u>( 16,908)</u>	<u>76,209</u>
服務成本			
當期服務成本	1,042	-	1,042
利息費用(收入)	<u>1,164</u>	<u>( 222)</u>	<u>942</u>
認列於損益	<u>2,206</u>	<u>( 222)</u>	<u>1,984</u>
再衡量數			
計畫資產報酬(除包含於 淨利息之金額外)	-	( 33)	( 33)
精算損失—經驗調整	1,787	-	1,787
精算利益—財務假設變 動	<u>( 1,121)</u>	<u>-</u>	<u>( 1,121)</u>
認列於其他綜合損益	<u>666</u>	<u>( 33)</u>	<u>633</u>
雇主提撥	<u>-</u>	<u>( 32,095)</u>	<u>( 32,095)</u>
福利支付	<u>( 7,649)</u>	<u>7,649</u>	<u>-</u>
105年12月31日	<u>\$88,340</u>	<u>(\$41,609)</u>	<u>\$46,731</u>

本公司因「勞動基準法」之退休金制度暴露於下列風險：

1. 投資風險

勞動部勞動基金運用局透過自行運用及委託經營方式，將勞工退休基金分別投資於國內(外)權益證券與債務證券及銀行存款等標的，惟本公司之計畫資產得分配金額係以不低於當地銀行二年定期存款利率計算而得之收益。

## 2. 利率風險

政府公債之利率下降將使確定福利義務現值增加，惟計畫資產之債務投資報酬亦會隨之增加，兩者對淨確定福利負債之影響具有部分抵銷之效果。

## 3. 薪資風險

確定福利義務現值之計算係參考計畫成員之未來薪資。因此計畫成員薪資之增加將使確定福利義務現值增加。

本公司之確定福利義務現值係由合格精算師進行精算，衡量日之重大假設如下：

	105年12月31日	104年12月31日
折現率(%)	1.40	1.25
薪資預期增加率(%)	1.20	1.20

若重大精算假設分別發生合理可能之變動，在所有其他假設維持不變之情況下，將使確定福利義務現值增加(減少)之金額如下：

	105年12月31日	104年12月31日
折現率		
增加0.25%	<u>(\$ 1,809)</u>	<u>(\$ 2,049)</u>
減少0.25%	<u>\$ 1,883</u>	<u>\$ 2,132</u>
薪資預期增加率		
增加1%	<u>\$ 7,947</u>	<u>\$ 9,032</u>
減少1%	<u>(\$ 6,904)</u>	<u>(\$ 7,785)</u>

由於精算假設可能彼此相關，僅單一假設變動之可能性不大，故上述敏感度分析可能無法反映確定福利義務現值實際變動情形。

	105年12月31日	104年12月31日
預期一年內提撥金額	<u>\$ 4,094</u>	<u>\$ 32,334</u>
確定福利義務平均到期期間(年)	13	13

## 十六、權益

### (一) 普通股股本

	105年12月31日	104年12月31日
額定股數(千股)	<u>221,000</u>	<u>221,000</u>
額定股本	<u>\$2,210,000</u>	<u>\$2,210,000</u>
已發行且已收足股款之 股數(千股)	<u>169,200</u>	<u>169,200</u>
已發行股本	<u>\$1,692,000</u>	<u>\$1,692,000</u>

已發行之普通股每股面額為10元，每股享有一表決權及收取股利之權利。

本公司股本變動主要係因104年度買回及註銷庫藏股所致，詳(五)之說明。

### (二) 資本公積

	105年12月31日	104年12月31日
得用以彌補虧損 、發放現金或撥充股本		
股票發行溢價	\$266,411	\$266,411
庫藏股票交易	<u>4,904</u>	<u>4,904</u>
	<u>\$271,315</u>	<u>\$271,315</u>

本公司之資本公積得用以彌補虧損，亦得於公司無虧損時，用以發放現金股利或撥充股本，惟撥充股本時每年以實收股本之一定比率為限。

### (三) 保留盈餘及股利政策

依104年5月公司法之修正，股息及紅利之分派限於股東，員工非屬盈餘分派之對象。本公司已於105年6月22日股東常會決議通過修正章程之盈餘分派政策，並於章程中另外訂定員工及董監酬勞之分派政策。

修正後章程之盈餘分派政策規定，本公司年度決算如有盈餘，依法繳納稅捐，彌補累積虧損後，再提10%為法定盈餘公積，其餘再依法令規定提列或迴轉特別盈餘公積；如尚有餘額，併同累積未分配盈餘，由董事會擬具盈餘分配議案，提請股東

會決議分派股東股息紅利。修正前後章程之員工及董監酬勞分派政策，參閱附註十七之(五)員工福利費用。

本公司在營業上所處環境尚具成長性，為因應未來營運擴展計劃，股東紅利採「剩餘股利政策」，將掌握經濟環境，以求永續經營及長遠發展。董事會擬訂盈餘分配案時，其中股東股息及紅利之現金部份不低於股東分配數之百分之十，惟若股東現金股利每股不足 0.2 元時得改配發股票股利。

法定盈餘公積應提撥至其餘額達公司實收股本總額時為止。法定盈餘公積得用以彌補虧損。公司無虧損時，法定盈餘公積超過實收股本總額 25% 之部分除得撥充股本外，尚得以現金分配予股東。

本公司依金管證發字第 1010012865 號令、金管證發字第 1010047490 號令、金管證發字第 1030006415 號令及「採用國際財務報導準則 (IFRSs) 後，提列特別盈餘公積之適用疑義問答」等規定提列及迴轉特別盈餘公積。

分配未分配盈餘時，除屬非中華民國境內居住者之股東外，其餘股東可獲配按股利分配日之稅額扣抵比率計算之股東可扣抵稅額。

本公司於 105 年 6 月 22 日及 104 年 6 月 15 日舉行股東常會，分別決議通過 104 年度虧損撥補案及 103 年度盈餘分配案，103 年度之盈餘分配案如下：

	盈 餘 分 配 案	每 股 股 利 ( 元 )
法定盈餘公積	\$ 8,784	
股東現金紅利	<u>34,320</u>	\$ 0.2
	<u>\$43,104</u>	

本公司董事會考量產業景氣尚未明朗，於 106 年 3 月 23 日董事會決議 105 年度不配發股東紅利，並擬議 105 年度盈餘分配案如下：

法定盈餘公積	金	額
		<u>\$ 4,508</u>

有關 105 年度之盈餘分配案尚待預計於 106 年 6 月 14 日召開之股東常會決議。

(四) 其他權益項目

1. 國外營運機構財務報表換算之兌換差額

	105 年度	104 年度
年初餘額	\$347,230	\$390,801
換算國外營運機構財務報表所產生之兌換差額	( 63,517)	135,009
採用權益法之子公司之換算差額之份額	( 189,361)	( 187,504)
相關所得稅	<u>2,989</u>	<u>8,924</u>
年底餘額	<u>\$ 97,341</u>	<u>\$347,230</u>

2. 備供出售金融資產未實現評價損益

	105 年度	104 年度
年初餘額	(\$ 278)	\$ -
備供出售金融資產未實現評價損益	287	( 3,276)
處分備供出售金融資產累計損益重分類至損益	( 39)	3,028
採用權益法之子公司之備供出售金融資產未實現損益之份額	<u>30</u>	( <u>30</u> )
年底餘額	<u>\$ -</u>	( <u>\$ 278</u> )

3. 確定福利計畫之再衡量數

	105 年度	104 年度
年初餘額	\$ 7,420	\$ 8,171
確定福利計畫之再衡量數	( 633)	( 905)
相關所得稅	<u>107</u>	<u>154</u>
年底餘額	<u>\$ 6,894</u>	<u>\$ 7,420</u>

(五) 庫藏股票－僅 104 年度

本公司於 104 年度購回庫藏股票 2,398 千股，購回庫藏股票成本 22,852 千元，並予註銷，產生資本公積 4,904 千元。

本公司持有之庫藏股票，依證券交易法規定不得質押，亦不得享有股利之分派及表決權等權利。

#### 十七、稅前淨利及其他綜合損益

稅前淨利係包含以下項目：

##### (一) 其他收入

	<u>105 年度</u>	<u>104 年度</u>
利息收入	\$ 3,099	\$ 4,354
股利收入	180	262
其他	<u>20,786</u>	<u>20,471</u>
	<u>\$ 24,065</u>	<u>\$ 25,087</u>

##### (二) 其他利益及損失

	<u>105 年度</u>	<u>104 年度</u>
外幣兌換利益淨額	\$ 2,011	\$ 10,162
處分投資利益(損失)淨額	39	( 3,028)
處分不動產、廠房及設備損失淨額	( <u>1,072</u> )	( <u>35</u> )
	<u>\$ 978</u>	<u>\$ 7,099</u>

##### (三) 財務成本

	<u>105 年度</u>	<u>104 年度</u>
借款利息	\$ 28,179	\$ 27,321
減：列入符合要件資產成本中之金額	<u>875</u>	<u>1,118</u>
	<u>\$ 27,304</u>	<u>\$ 26,203</u>

利息資本化相關資訊如下：

	<u>105 年度</u>	<u>104 年度</u>
利息資本化金額(列入不動產、廠房及設備及預付設備款)	\$ 875	\$ 1,118
利息資本化利率(%)	1.72~2.00	1.81~2.03

(四) 折舊及攤銷

	105 年度	104 年度
不動產、廠房及設備	\$ 27,417	\$ 32,330
其他資產	<u>1,518</u>	<u>1,179</u>
	<u>\$ 28,935</u>	<u>\$ 33,509</u>

其他資產係屬電腦軟體、電話分機使用執照等長期預付費用。

	105 年度	104 年度
折舊費用依功能別彙總		
營業成本	\$ 8,543	\$ 12,143
營業費用	<u>18,874</u>	<u>20,187</u>
	<u>\$ 27,417</u>	<u>\$ 32,330</u>
攤銷費用依功能別彙總		
營業成本	\$ 4	\$ -
管理費用	531	579
研究費用	<u>983</u>	<u>600</u>
	<u>\$ 1,518</u>	<u>\$ 1,179</u>

(五) 員工福利費用

	105 年度	104 年度
短期員工福利		
薪資	\$ 82,036	\$ 75,563
勞健保	8,095	8,324
其他	<u>5,203</u>	<u>5,291</u>
	<u>95,334</u>	<u>89,178</u>
退職後福利		
確定提撥計畫	3,131	3,120
確定福利計畫	<u>1,984</u>	<u>2,181</u>
	<u>5,115</u>	<u>5,301</u>
	<u>\$ 100,449</u>	<u>\$ 94,479</u>
依功能別彙總		
營業成本	\$ 28,318	\$ 28,521
營業費用	<u>72,131</u>	<u>65,958</u>
	<u>\$ 100,449</u>	<u>\$ 94,479</u>

截至 105 年及 104 年 12 月 31 日止，本公司員工人數分別為 156 人及 175 人。

依 105 年 6 月經股東會決議之修正章程，本公司係以當年度扣除分派員工及董監酬勞前之稅前利益分別以不低於 3% 提撥員工酬勞及不高於 4,000 千元為董監酬勞。105 年度係按前述稅前利益之 3% 估列員工酬勞及依預計發放金額估列董監酬勞，105 年度員工酬勞及董監酬勞於 106 年 3 月 23 日經董事會決議分別 1,404 千元及 2,100 千元，與估計數相符。

修正前之章程係規定以當年度稅後可分配盈餘分別以不低於 3% 及定額分派員工紅利及董監酬勞，由於 104 年度為淨損，故本公司未估列員工紅利及董監酬勞。該案於 105 年 3 月 25 日董事會決議。

年度個體財務報告通過發布日後若金額仍有變動，則依會計估計變動處理，於次一年度調整入帳。

另本公司於 104 年 6 月 15 日舉行股東常會，決議通過 103 年度員工紅利及董監酬勞如下：

內 容	103 年度
員工紅利（現金發放）	\$ 3,580
董監酬勞	2,100

上述會議決議配發之員工紅利及董監酬勞與 103 年度個體財務報告認列之員工紅利及董監酬勞金額並無差異。

有關本公司董事會或股東會決議之員工酬勞／紅利及董監酬勞資訊，請至台灣證券交易所「公開資訊觀測站」查詢。

#### (六) 外幣兌換（損）益

	105 年度	104 年度
外幣兌換利益總額	\$ 16,555	\$ 28,846
外幣兌換損失總額	( 14,544 )	( 18,684 )
淨 利 益	<u>\$ 2,011</u>	<u>\$ 10,162</u>

## 十八、所得稅

### (一) 認列於損益之所得稅費用（利益）之主要組成項目

	<u>105 年度</u>	<u>104 年度</u>
當期所得稅		
未分配盈餘加徵	\$ -	\$ 344
以前年度之調整	<u>12,355</u>	<u>( 298)</u>
	<u>12,355</u>	<u>46</u>
遞延所得稅		
本年度產生者	<u>( 14,130)</u>	<u>( 16,944)</u>
認列於損益之所得稅利益	<u>(\$ 1,775)</u>	<u>(\$16,898)</u>

會計所得與所得稅費用（利益）之調節如下：

	<u>105 年度</u>	<u>104 年度</u>
稅前淨利（損）	<u>\$43,303</u>	<u>(\$58,201)</u>
稅前淨利（損）按法定稅率計算之所得稅費用（利益）	\$ 7,362	(\$ 9,894)
不予課稅之收益或不可減除之費損	( 37)	512
暫時性差異	( 21,455)	( 7,562)
未分配盈餘加徵	-	344
以前年度之當期所得稅費用於本年度之調整	<u>12,355</u>	<u>( 298)</u>
認列於損益之所得稅利益	<u>(\$ 1,775)</u>	<u>(\$16,898)</u>

本公司所適用之稅率為 17%。

由於 106 年度股東會盈餘分配情形尚具不確定性，故 105 年度未分配盈餘加徵 10% 所得稅之潛在所得稅後果尚無法可靠決定。

## (二) 認列於其他綜合損益之所得稅

	<u>105 年度</u>	<u>104 年度</u>
<u>遞延所得稅</u>		
本年度產生者		
國外營運機構換算 差額及其他綜合 損益	\$ 2,989	\$ 8,924
確定福利計畫再衡 量數	<u>107</u>	<u>154</u>
認列於其他綜 合損益	<u>\$ 3,096</u>	<u>\$ 9,078</u>

## (三) 本期所得稅資產

	<u>105 年 12 月 31 日</u>	<u>104 年 12 月 31 日</u>
本期所得稅資產		
應收退稅款	<u>\$ 294</u>	<u>\$ 2,239</u>

## (四) 遞延所得稅資產與負債

遞延所得稅資產及負債之變動如下：

105 年度

	<u>年初餘額</u>	<u>認列於 損益</u>	<u>認列於 其他綜合 損益</u>	<u>年底餘額</u>
<u>遞延所得稅資產</u>				
暫時性差異				
確定福利退休計畫	\$ 12,957	(\$ 5,120)	\$ 107	\$ 7,944
未實現遞延毛利	26,798	( 1,402)	-	25,396
國外營運機構投資損 失及兌換差額	19,140	11,798	2,989	33,927
其他	<u>2,214</u>	<u>( 535)</u>	<u>-</u>	<u>1,679</u>
	61,109	4,741	3,096	68,946
虧損扣抵	<u>12,542</u>	<u>9,025</u>	<u>-</u>	<u>21,567</u>
	<u>\$ 73,651</u>	<u>\$ 13,766</u>	<u>\$ 3,096</u>	<u>\$ 90,513</u>
<u>遞延所得稅負債</u>				
暫時性差異				
土地增值稅	\$ 7,398	\$ -	\$ -	\$ 7,398
其他	<u>984</u>	<u>( 364)</u>	<u>-</u>	<u>620</u>
	<u>\$ 8,382</u>	<u>(\$ 364)</u>	<u>\$ -</u>	<u>\$ 8,018</u>

104 年度

	年初餘額	認 列 於		年底餘額
		損	益	
認 列 於 其 他 綜 合				
損 益				
<u>遞延所得稅資產</u>				
暫時性差異				
確定福利退休計畫	\$ 12,807	(\$ 4)	\$ 154	\$ 12,957
未實現遞延毛利	25,699	1,099	-	26,798
國外營運機構投資損失及兌換差額	3,941	6,275	8,924	19,140
其他	2,083	131	-	2,214
	44,530	7,501	9,078	61,109
虧損扣抵	3,001	9,541	-	12,542
	<u>\$ 47,531</u>	<u>\$ 17,042</u>	<u>\$ 9,078</u>	<u>\$ 73,651</u>
<u>遞延所得稅負債</u>				
暫時性差異				
土地增值稅	\$ 7,398	\$ -	\$ -	\$ 7,398
其他	886	98	-	984
	<u>\$ 8,284</u>	<u>\$ 98</u>	<u>\$ -</u>	<u>\$ 8,382</u>

(五) 未使用之虧損扣抵金額

截至 105 年 12 月 31 日止，虧損扣抵相關資訊如下：

尚未扣抵餘額	最後扣抵年度
\$ 10,471	113
55,604	114
60,789	115
<u>\$ 126,864</u>	

(六) 與投資相關且未認列遞延所得稅負債之暫時性差異彙總金額

截至 105 年及 104 年 12 月 31 日止，與投資子公司有關且未認列為遞延所得稅負債之應課稅暫時性差異分別為 120,517 千元及 112,482 千元。

(七) 本公司兩稅合一相關資訊

	105 年 12 月 31 日	104 年 12 月 31 日
未分配盈餘		
86 年度以前未分配盈餘	\$ 6,684	\$ 6,684

(接次頁)

(承前頁)

	<u>105年12月31日</u>	<u>104年12月31日</u>
87年度以後未分配 盈餘	<u>\$384,881</u> <u>\$391,565</u>	<u>\$339,803</u> <u>\$346,487</u>
股東可扣抵稅額帳戶餘 額	<u>\$ 37,780</u>	<u>\$ 25,301</u>

本公司 104 年度產生虧損，經 105 年 6 月 22 日股東常會決議不分配盈餘，105 年度盈餘分配之稅額扣抵比率為 9.81% (預計)。

(八) 所得稅核定情形

本公司截至 103 年度之所得稅結算申報案件，業經稅捐稽徵機關核定，其中 101 及 102 年度核定之差異業已列入 105 年度之所得稅費用。

十九、每股盈餘 (淨損)

本公司 104 年度產生淨損，是以計算稀釋每股淨損時，不具稀釋效果。用以計算每股盈餘 (淨損) 之淨利 (損) 及普通股加權平均股數如下：

分子—本年度淨利 (損)

	<u>105年度</u>	<u>104年度</u>
用以計算基本／稀釋每股盈餘 (淨損) 之淨利 (損)	<u>\$45,078</u>	<u>(\$41,303)</u>

分母—股數

	<u>105年度</u>	<u>104年度</u>
用以計算基本每股盈餘 (淨損) 之普通股加權平均股數	169,200	170,949
具稀釋作用潛在普通股之影響 員工紅利	<u>135</u>	<u>-</u>
用以計算稀釋每股盈餘 (淨損) 之普通股加權平均股數	<u>169,335</u>	<u>170,949</u>

單位：千股

若本公司得選擇以股票或現金發放員工酬勞，則計算稀釋每股盈餘時，假設員工酬勞將採發放股票方式，並於該潛在普通股具有稀釋作用時計入加權平均流通在外股數，以計算稀釋每股盈餘。於次年度股東會決議員工酬勞發放股數前計算稀釋每股盈餘時，亦繼續考量該等潛在普通股之稀釋作用。

## 二十、資本風險管理

本公司進行資本管理係藉由將債務及權益餘額最適化，將資本有效之運用，並確保各公司順利營運。本公司之資本結構係由本公司之淨負債及權益所組成，本公司除須依借款銀行融資合約規定維持特定財務比率外（參閱附註十四），不須遵守其他外部資本規定。

本公司主要管理階層每季重新檢視公司資本結構，其檢視內容包括考量各類資本之成本及相關風險，本公司依據主要管理階層之建議，藉由支付股利及負債與流動資產管理等方式平衡其整體資本結構。

### 二一、金融工具

#### (一) 公允價值之資訊－非按公允價值衡量之金融工具

本公司管理階層認為非按公允價值衡量之金融資產及金融負債之帳面金額趨近其公允價值。

#### (二) 公允價值資訊－以重覆性基礎按公允價值衡量之金融工具

105年12月31日：無。

104年12月31日

	第 1 等級	第 2 等級	第 3 等級	合 計
<u>備供出售金融資產</u>				
國內上市(櫃)股票	\$12,612	\$ -	\$ -	\$12,612

105及104年度無第1等級及第2等級公允價值衡量間移轉之情形。

#### (三) 金融工具之種類

	<u>105年12月31日</u>	<u>104年12月31日</u>
<u>金 融 資 產</u>		
放款及應收款(註1)	\$ 789,784	\$ 855,174
備供出售金融資產	-	12,612

(接次頁)

(承前頁)

	<u>105年12月31日</u>	<u>104年12月31日</u>
<u>金融負債</u> 以攤銷後成本衡量(註 2)	\$1,794,004	\$1,754,795

註1：餘額係包含現金及約當現金、應收票據、應收帳款(含關係人)、其他應收款(含關係人)及其他金融資產—非流動等以攤銷後成本衡量之放款及應收款。

註2：餘額係包含應付短期票券、應付票據、應付帳款(含關係人)、其他應付款(含關係人)、一年內到期之長期借款及長期借款等以攤銷後成本衡量之金融負債。

#### (四) 財務風險管理目的與政策

本公司主要金融工具包括權益工具投資、應收票據、應收帳款、其他金融資產、借款、應付票據及應付帳款。本公司之財務管理部門係為各業務單位提供服務，統籌協調進入金融市場操作，藉由分析暴險監督及管理本公司營運有關之財務風險。該等風險包括市場風險(包含匯率風險及利率風險)、信用風險及流動性風險。

財務管理部門每月對本公司之管理階層提出報告。

##### 1. 市場風險

本公司之營運活動使本公司承擔之主要財務風險為外幣匯率變動風險(參閱下述(1))以及利率變動風險(參閱下述(2))。

###### (1) 匯率風險

本公司從事外幣計價之銷貨與進貨交易，因而使本公司產生匯率變動暴險。

本公司於資產負債表日非功能性貨幣計價之貨幣性資產與貨幣性負債帳面金額，參閱附註二四。

###### 敏感度分析

本公司主要受到美金及港幣匯率波動之影響。

下表說明當功能性貨幣對各攸關外幣之匯率增加及減少 1% 時，本公司之敏感度分析。敏感度分析僅包括資產負債表日流通在外之外幣貨幣性項目，並將其年底之換算以匯率變動 1% 予以調整。下表之正數係表示當功能性貨幣相對於各攸關外幣貶值 1% 時，將使稅前淨利增加（減少）之金額。

	美金之影響		港幣之影響	
	105 年度	104 年度	105 年度	104 年度
損 益	\$1,384	\$2,527	(\$ 399)	(\$1,369)

## (2) 利率風險

因本公司同時以固定及浮動利率借入資金，因而產生利率暴險。本公司藉由維持一適當之固定及浮動利率組合來管理利率風險。

本公司於資產負債表日受利率暴險之金融資產及金融負債帳面金額如下：

	105 年 12 月 31 日	104 年 12 月 31 日
具公允價值利率風險		
金融負債	\$478,750	\$568,750
具現金流量利率風險		
金融資產	267,851	245,258
金融負債	638,000	300,000

## 敏感度分析

下列敏感度分析係依非衍生工具於資產負債表日之利率暴險而決定。對於浮動利率之資產及負債，其分析方式係假設資產負債表日流通在外之資產及負債金額於報導期間皆流通在外。

若利率增加／減少 1%，在所有其他變數維持不變之情況下，本公司 105 及 104 年度之稅前淨利將分別

減少／增加 3,701 千元及 547 千元，主因為本公司之浮動利率銀行存款及借款。

## 2. 信用風險

信用風險係指交易對方拖欠合約義務而造成本公司財務損失之風險。截至資產負債表日，本公司可能因交易對方未履行義務造成財務損失之最大信用風險暴險主要係來自於個體資產負債表所認列之金融資產帳面金額。

本公司採行之政策係僅與信譽卓著之對象進行交易，並於必要情形下取得足額之擔保以減輕因拖欠所產生財務損失之風險。

本公司應收款項交易相對人顯著集中於若干人，其大多從事類似商業活動，且具有類似之經濟特質，使其履行合約之能力受到經濟或其他狀況之影響亦相類似時，則發生信用風險顯著集中之情況，信用風險顯著集中之客戶應收款項餘額，請參閱附註八。

## 3. 流動性風險

本公司流動性風險管理之最終責任在董事會，其建立適當的流動性風險管理架構，以因應本公司籌資與流動性的管理需求。

本公司透過維持足夠銀行融資額度、借款承諾、持續地監督預計與實際現金流量，以及規劃以到期日相近之金融資產清償負債來管理流動性風險。

### 非衍生金融負債之流動性及利率風險表

非衍生金融負債剩餘合約到期分析係依本公司最早可能被要求還款之日期，按金融負債未折現現金流量（包含本金及估計利息）編製。因此，本公司可被要求立即還款之銀行借款，係列於下表最早之期間內，不考慮銀行立即執行該權利之機率；其他非衍生金融負債到期分析係依照約定之還款日編製。

本公司非衍生金融負債到期分析係依照約定之還款日編製如下：

105年12月31日	加權平均要求即付或有效利率(%)	短於1個月				1至3個月	3個月至1年	1至5年
		固定利率工具	1.15~2.09	\$ 89,691	\$ 121,195	\$ 292,113	\$ 483,572	
浮動利率工具	1.49~1.81	18,751	26,680	120,922	488,904			
無附息負債		<u>34,774</u>	<u>86,302</u>	<u>46,621</u>	-			
		<u>\$ 143,216</u>	<u>\$ 234,177</u>	<u>\$ 459,656</u>	<u>\$ 972,476</u>			
104年12月31日	加權平均要求即付或有效利率(%)	短於1個月				1至3個月	3個月至1年	1至5年
固定利率工具	1.79~2.09	\$ 2,316	\$ 3,098	\$ 214,107	\$ 966,990			
浮動利率工具	1.76~2.10	781	831	102,828	201,734			
無附息負債		<u>29,748</u>	<u>155,840</u>	<u>96,045</u>	-			
		<u>\$ 32,845</u>	<u>\$ 159,769</u>	<u>\$ 412,980</u>	<u>\$ 1,168,724</u>			

在考量本公司之財務狀況後，管理階層認為銀行不太可能行使權利要求本公司立即清償。管理階層相信該等銀行借款將於報導期間結束一年內依照借款協議中規定之清償時程表償還。

上述非衍生金融負債之浮動利率工具金額，將因浮動利率與資產負債表日所估計之利率不同而改變。

## 二二、關係人交易

本公司與關係人間之交易如下：

### (一) 營業收入

帳列項目	關係人類別	105年度	104年度
銷貨收入	子公司	<u>\$125,829</u>	<u>\$ 65,649</u>

截至105年及104年12月31日止，累計之未實現銷貨毛利分別為7,663千元及12,869千元。

上述交易主係出售原物料及半成品，收款期限約為4個月。由於本公司未有對非關係人之類似交易，致無相關交易價格及收款條件可資比較。

### (二) 進貨

關係人類別	105年度	104年度
子公司	<u>\$342,685</u>	<u>\$534,917</u>

上述交易主係採購半成品、製成品及商品等存貨，其與銷售予該等關係人之存貨性質不同，付款期限約為 4 個月，惟得視實際資金狀況提前支付。由於本公司未有對非關係人之類似交易，致無相關交易價格及付款條件可資比較。

(三) 應收關係人帳款

關係人類別	105 年 12 月 31 日	104 年 12 月 31 日
子公司	<u>\$30,271</u>	<u>\$ 5,762</u>

105 及 104 年度應收關係人款項並未提列呆帳費用。

(四) 應付關係人帳款

關係人類別	105 年 12 月 31 日	104 年 12 月 31 日
子公司	<u>\$ 64,388</u>	<u>\$157,906</u>

流通在外之應付關係人款項餘額係未提供擔保。

(五) 其他應付關係人款項

關係人類別	105 年 12 月 31 日	104 年 12 月 31 日
子公司	<u>\$17,923</u>	<u>\$ 23,945</u>

上述對子公司之其他應付款係代收貨款之應付款餘額。

(六) 取得之不動產、廠房及設備

除附註十一所述外，本公司向關係人取得不動產、廠房及設備如下：

關係人類別	取得價款	
	105 年度	104 年度
子公司	<u>\$ 730</u>	<u>\$ 3,046</u>

上述交易之收款期限約為 4 個月。由於本公司未向非關係人購入同類資產，致無相關交易價格及收款條件可資比較。

(七) 處分財產

1. 不動產、廠房及設備

關係人類別	105 年度		104 年度	
	處分價款	處分利益	處分價款	處分利益
子公司	<u>\$2,084</u>	<u>\$ 472</u>	<u>\$3,563</u>	<u>\$1,003</u>

截至 105 年及 104 年 12 月 31 日止，本公司出售設備予子公司產生之未實現利益之累計餘額分別為 12,235 千元及 14,754 千元，列入採用權益法之投資之減項，按 10 年轉列處分不動產、廠房及設備利益。

## 2. 專利權及特許權

本公司 105 及 104 年度認列出售特許權予子公司產生之利益分別為 215 千元及 750 千元。

上述交易之收款期限約為 4 個月，由於本公司未將同類資產售予非關係人，致無相關交易價格及收款條件可資比較。

## 3. 其他應收關係人款項（不含對關係人放款）

關係人類別	105年12月31日	104年12月31日
子公司	<u>\$11,587</u>	<u>\$ 3,997</u>

### (八) 對關係人放款

本公司提供無擔保短期放款予子公司，截至 105 及 104 年 12 月 31 日止分別為 32,250 千元（美金 1,000 千元）及 65,660 千元（美金 2,000 千元），列入其他應收款－關係人項下，貸款利率均為 2.10%，與市場利率相近，相關應收利息分別為 84 千元（美金 3 千元）及 404 千元（美金 12 千元）；利息收入分別為 739 千元（美金 23 千元）及 404 千元（美金 12 千元）。

### (九) 處分其他資產

關係人類別	帳列項目	105年度		104年度	
		處分價款	處分利益	處分價款	處分利益
子公司	代購設備	<u>\$64,930</u>	<u>\$57,649</u>	<u>\$20,483</u>	<u>\$18,530</u>

截至 105 年及 104 年 12 月 31 日止，本公司代購設備予子公司產生之未實現利益之累計餘額分別為 128,866 千元及 127,012 千元，列入採用權益法之投資之減項，按 10 年轉列其他收入。

(十) 主要管理階層薪酬

	105 年度	104 年度
短期員工福利	\$ 6,048	\$ 6,210
退職後福利	<u>276</u>	<u>424</u>
	<u>\$ 6,324</u>	<u>\$ 6,634</u>

董事及其他主要管理階層之薪酬係由薪酬委員會依照個人績效及市場趨勢決定。

(十一) 租 賃

本公司向總經理蘇敦仁、實質關係人蘇敦禮及本公司董事長二親等親屬蘇敦義等承租建築物供作台北辦公室、廠房及倉庫之用，105 及 104 年度之租金支出均為 1,658 千元，列入營業費用及製造費用。

上述租金係經雙方議價決定，並依照合約條件付款，合約價格則與當地一般租金相當，付款條件與非關係人之租賃條件尚無重大差異。

(十二) 保 證

本公司銀行借款額度係由本公司董事長蘇中宏及實質關係人蘇敦禮連帶保證。

二三、重大或有負債及未認列之合約承諾

本公司截至 105 年 12 月 31 日之重大或有負債及未認列之合約承諾如下：

- (一) 本公司因增置設備（含代購者）及採購原料與供應商簽訂之購買合約金額約為 61,853 千元，其中尚未支付之金額約為 38,809 千元。
- (二) 本公司為購買原料及設備已開立未使用信用狀餘額約 9,636 千元。

二四、具重大影響之外幣資產及負債之資訊

以下資訊係按本公司功能性貨幣以外之外幣彙總表達，所揭露之匯率係指該等外幣換算至功能性貨幣之匯率。具重大影響之外幣資產及負債如下：

單位：外幣千元／新台幣千元

	外	幣	匯	率	帳	面	金	額
<u>105年12月31日</u>								
外幣資產								
貨幣性項目								
美	金	\$	4,848	32.250	(美金：新台幣)	\$	156,334	
港	幣		5,885	4.161	(港幣：新台幣)		<u>24,487</u>	
							<u>\$ 180,821</u>	
非貨幣性項目								
採權益法之子公司								
美	金		104,028	32.250	(美金：新台幣)		<u>\$3,354,909</u>	
外幣負債								
貨幣性項目								
美	金		556	32.250	(美金：新台幣)	\$	17,933	
港	幣		15,472	4.161	(港幣：新台幣)		<u>64,379</u>	
							<u>\$ 82,312</u>	
<u>104年12月31日</u>								
外幣資產								
貨幣性項目								
美	金		7,823	32.830	(美金：新台幣)	\$	256,818	
港	幣		9,625	4.238	(港幣：新台幣)		<u>40,790</u>	
							<u>\$ 297,608</u>	
非貨幣性項目								
採權益法之子公司								
美	金		104,155	32.830	(美金：新台幣)		<u>\$3,419,396</u>	
外幣負債								
貨幣性項目								
美	金		126	32.830	(美金：新台幣)	\$	4,143	
港	幣		41,932	4.238	(港幣：新台幣)		<u>177,709</u>	
							<u>\$ 181,852</u>	

具重大影響之未實現外幣兌換損益如下：

外	幣	匯	率	淨	兌	換	損	益
<u>105年度</u>								
美	金		32.250	(美金：新台幣)			(\$1,876)	
港	幣		4.161	(港幣：新台幣)			<u>( 227)</u>	
							<u>(\$2,103)</u>	

(接次頁)

(承前頁)

外	幣	匯	率	淨	兌	換	損	益
104 年度								
美	金	32.830	(美金：新台幣)					(\$1,171)
港	幣	4.238	(港幣：新台幣)					<u>3,165</u>
								<u>\$1,994</u>

## 二五、附註揭露事項

### (一) 重大交易事項及(二)轉投資事業相關資訊

1. 資金貸與他人：附表一。
2. 為他人背書保證：無。
3. 年底持有有價證券情形（不包含投資子公司部分）：無。
4. 累積買進或賣出同一有價證券之金額達新台幣 3 億元或實收資本額 20% 以上：無。
5. 取得不動產之金額達新台幣 3 億元或實收資本額 20% 以上：無。
6. 處分不動產之金額達新台幣 3 億元或實收資本額 20% 以上：無。
7. 與關係人進、銷貨之金額達新台幣 1 億元或實收資本額 20% 以上：附表二。
8. 應收關係人款項達新台幣 1 億元或實收資本額 20% 以上：無。
9. 從事衍生工具交易：無。
10. 被投資公司資訊：附表三。

### (三) 大陸投資資訊

1. 大陸被投資公司名稱、主要營業項目、實收資本額、投資方式、資金匯出入情形、持股比例、本年度損益及認列之投資損益、年底投資帳面金額、已匯回投資損益及赴大陸地區投資限額：附表四。
2. 與大陸被投資公司直接或間接經由第三地區所發生下列之重大交易事項，及其價格、付款條件、未實現損益：

- (1) 進貨金額及百分比與相關應付款項之年底餘額及百分比：附表五。
- (2) 銷貨金額及百分比與相關應收款項之年底餘額及百分比：附表五。
- (3) 財產交易金額及其所產生之損益數額：附表五。
- (4) 票據背書保證或提供擔保品之年底餘額及其目的：無。
- (5) 資金融通之最高餘額、年底餘額、利率區間及當年度利息總額：無。
- (6) 其他對當年度損益或財務狀況有重大影響之交易事項，如勞務之提供或收受等：附表五。

#### 二六、部門資訊

本公司已於合併財務報告揭露部門資訊，個體財務報告得不予揭露。

建通精密工業股份有限公司

資金貸與他人

民國 105 年 1 月 1 日至 12 月 31 日

附表一

單位：新台幣千元  
(除另予註明者外)

編 號	貸出資金之公司 本公司	貸與對象 越南建通公司	往來科目 其他應收款- 關係人	是否為關係人 是	本年度最高餘額 \$ 97,845	年底額 \$ 96,750	實際支 (註 2) \$ 32,250	利率區間 (%) 2.10	短期資 與性 短期資 金融 通	金 務往來 業 \$ -	有短期融 資必要 之原 因 業務發 展	提列 帳 金 \$ -	備 抵 額 -	保 稱		品 對 價 -	個 別 對 象 金 貸 與 限 額 \$ 559,555	資 金 貸 與 總 額 \$ 1,119,111	註 1
														保 稱	保 稱				
0																			

註 1：依本公司及各子公司資金貸與他人作業程序，因有短期融通資金之必要者，資金貸與他人總額以本公司及各子公司權益淨額之百分之四十最高限額，個別貸與金額以不超過本公司及各子公司權益淨額之百分之二十為限。

註 2：金額係按 105 年 12 月 31 日美金兌新台幣匯率 32.25 換算。

建通精密工業股份有限公司

與關係人進、銷貨之金額達新台幣 1 億元或實收資本額 20% 以上

民國 105 年 1 月 1 日至 12 月 31 日

附表二

金額：新台幣千元  
(另予註明者除外)

進(銷)貨之公司	交易對象	關係	子公司	交易		情形		交易條件與一般交易不同之情形及原因	應收(付)票據、帳款		註
				進(連)貨	銷(連)貨	佔總銷(連)貨之比率%	佔總收(付)票據、帳款之比率%				
本公司	合吉來信公司		子公司	進貨		( \$ 209,854 ) ( 港幣 50,402 千元 )	( 46 )	無其他非關係人交易可比		( \$ 46,637 ) ( 港幣 11,208 千元 )	( 39 )
	全球(瑞子)香港公司		子公司	進貨		( 122,217 ) ( 美金 3,776 千元 )	( 27 )	未與非關係人有同類資產交易		( 17,730 ) ( 美金 550 千元 )	( 15 )

建通精密工業股份有限公司

被投資公司資訊

民國 105 年 1 月 1 日至 12 月 31 日

附表三

單位：新台幣千元

投 資 公 司 名 稱	被 投 資 公 司 名 稱	所 在 地 區	主 要 營 業 項 目	原 始 投 資 金 額		年 初 額	年 末 額	年 初 股 數 / 單 位	比 率 (%)	持 有		被 投 資 公 司 本 年 度 認 列 之 溢 損	本 年 度 認 列 之 溢 損	註
				原 始 年 度 本 金	投 資 年 末 本 金					被 投 資 公 司 本 年 度 溢 損	額 本 年 度 溢 損			
本 公 司	全 球 端 子 ( 開 曼 ) 公 司	Grand Cayman, Cayman Islands	國際轉投資	\$ 1,295,208	\$ 1,295,208		\$ 2,923,999	40,137,184	100.00		\$ 78,516	\$ 77,889		
本 公 司	建 通 ( 開 曼 ) 公 司	Grand Cayman, Cayman Islands	國際轉投資	392,669	275,167		358,049	12,598,333	100.00		( 12,576 )	( 12,909 )		
本 公 司	Genius 公 司	British Virgin Islands	國際轉投資及國際貿易業務等	23,282	23,282		72,861	750,000	100.00		8	8		

建通精密工業股份有限公司  
大陸投資資訊

民國 105 年 1 月 1 日至 12 月 31 日

附表四

單位：新台幣千元

大陸被投資公司名稱	主要營業項目	實收資本額	透過第三地區被投資公司再投資大陸	年初自台灣匯出投資金額	台灣構成本年度匯出或收回投資金額	年底自台灣匯出投資金額	被投資公司本年度損益	本公司或間接投資之持股比例	本年度投資損益	列帳年底投資價值	截至本年底止已匯回投資收益備註
大陸建通公司 東莞建通公司	生產各種五金產品；機械加工，五金處理及電鍍；生產，加工，製造各項模具產品及有關機具零配件；生產各項塑膠產品及各項相關塑膠零配件	\$ 782,599	透過第三地區被投資公司再投資大陸	\$ 452,130	\$ -	\$ 452,130	\$ 17,085	100.00	\$ 3,508	\$ 899,955	\$ -
蘇州建通公司	生產各種五金產品；機械加工，五金處理及電鍍；生產，加工，製造各項模具產品及有關機具零配件；生產各項塑膠產品及各項相關塑膠零配件	1,157,636	透過第三地區被投資公司再投資大陸	741,320	-	741,320	85,489	100.00	83,849	2,036,935	-

投資公司名稱	自台灣匯出金額	經濟部投資審議會核准投資金額		經濟部投資審議會規定赴大陸地區投資限額 (註 2)	
		自台灣匯出金額	核准投資金額	自台灣匯出金額	投資限額
本公司	\$ 1,193,450	\$ 1,828,575	\$ 1,678,666		

註 1：依經台灣母公司簽證會計師查核之財務報表認列。

註 2：依投審會 2008.08.29「在大陸地區從事投資或技術合作審查原則」規定，本公司限額為淨值之百分之六十。

建通精密工業股份有限公司

與大陸被投資公司直接或間接經由第三地區所發生下列之重大交易事項，及其價格、付款條件、未實現損益及其他相關資訊

民國 105 年 12 月 31 日

附表五

單位：新台幣千元

交易對象	交易類	金額	交付金額	交易條件	條件與一般交易之比較	應收(付)金額	票據、帳款百分比(%)	未實現損益	註
東莞建通公司	銷貨	\$ 966	月結 120 天	收款條件與一般銷貨並無重大差異	\$ -	-	\$ 140		
	進貨	20	月結 120 天	付款條件與一般進貨並無重大差異	( 8)	-	-		
蘇州建通公司	銷貨	72,804	月結 120 天	收款條件與一般銷貨並無重大差異	18,187	10	7,246		
	進貨	9,619	月結 120 天	付款條件與一般進貨並無重大差異	( 13)	-	-		
	代買轉賣	47,088	月結 120 天	未與非關係人有同類資產交易	8,477	5	15,857		

# Deloitte.

## 勤業眾信

勤業眾信聯合會計師事務所  
10596 台北市民生東路三段156號12樓

Deloitte & Touche  
12th Floor, Hung Tai Financial Plaza  
156 Min Sheng East Road, Sec. 3  
Taipei 10596, Taiwan

Tel :+886 (2) 2545-9988  
Fax:+886 (2) 4051-6888  
www.deloitte.com.tw

### 會計師查核報告

建通精密工業股份有限公司 公鑒：

#### 查核意見

建通精密工業股份有限公司及其子公司（建通集團）民國 105 年及 104 年 12 月 31 日之合併資產負債表，暨民國 105 及 104 年 1 月 1 日至 12 月 31 日之合併綜合損益表、合併權益變動表、合併現金流量表，以及合併財務報表附註（包括重大會計政策彙總），業經本會計師查核竣事。

依本會計師之意見，上開合併財務報表在所有重大方面係依照證券發行人財務報告編製準則暨經金融監督管理委員會認可並發布生效之國際財務報導準則、國際會計準則、解釋及解釋公告編製，足以允當表達建通集團民國 105 年及 104 年 12 月 31 日之合併財務狀況，暨民國 105 及 104 年 1 月 1 日至 12 月 31 日之合併財務績效及合併現金流量。

#### 查核意見之基礎

本會計師係依照會計師查核簽證財務報表規則及一般公認審計準則執行查核工作。本會計師於該等準則下之責任將於會計師查核合併財務報表之責任段進一步說明。本會計師所隸屬事務所受獨立性規範之人員已依會計師職業道德規範，與建通集團保持超然獨立，並履行該規範之其他責任。本會計師相信已取得足夠及適切之查核證據，以作為表示查核意見之基礎。

#### 關鍵查核事項

關鍵查核事項係指依本會計師之專業判斷，對建通集團民國 105 年度合併財務報表之查核最為重要之事項。該等事項已於查核合併財務報表整體及形成查核意見之過程中予以因應，本會計師並不對該等事項單獨表示意見。

茲對建通集團民國 105 年度合併財務報表之關鍵查核事項敘明如下：

### 應收帳款之可回收性

如合併財務報表附註八，建通集團於民國 105 年 12 月 31 日之合併應收帳款淨額為新台幣（以下同）1,119,164 千元，佔合併總資產 17%，交易銷售區域相對集中且具類似經濟特質，是以本會計師認為應收帳款之可回收性為關鍵查核事項之一。

建通集團定期針對應收帳款之收現情形進行檢討，針對逾期款項或收回有疑慮之個別應收帳款進行評估，再依帳齡群組提列備抵呆帳。

本會計師針對應收帳款之可回收性執行相關查核程序如下：

- 一、了解建通集團對客戶授信額度之控管及應收帳款管理相關內部控制程序；
- 二、抽查建通集團應收帳款餘額之存在性，包含於資產負債表日之應收帳款餘額明細中抽樣發函詢證、核對至期後收款、客戶之原始訂單、出貨報關或收貨等紀錄；
- 三、取得管理階層編製之帳齡分析表，抽核帳齡分類是否允當、針對逾期應收帳款了解逾期原因並依照過去收款紀錄評估管理階層提列之備抵呆帳是否適當。

### 存貨之減損

如合併財務報表附註十，建通集團於民國 105 年 12 月 31 日之合併存貨為 744,156 千元，佔合併總資產 12%，當存貨成本低於淨變現價值時，將認列減損損失，其中淨變現價值之估計假設，係依目前市場狀況及類似產品之歷史銷售經驗評估，市場情況之改變可能重大影響該等估計結果，由於相關評估流程涉及管理階層之重大估計及判斷，是以本會計師認為存貨之減損評價為關鍵查核事項之一。

本會計師除瞭解建通集團管理階層評估存貨減損之相關控制流程及淨變現價值之估計與依據資料來源外，亦取得存貨庫齡分析表及存貨減損評估表，抽核部分存貨料號核算管理階層所使用之淨變現價值是否合理，再評估存貨帳面價值是否允當。

### 其他事項

建通精密工業股份有限公司業已編製民國 105 及 104 年度之個體財務報表，並經本會計師出具無保留意見之查核報告在案，備供參考。

## 管理階層與治理單位對合併財務報表之責任

管理階層之責任係依照證券發行人財務報告編製準則暨經金融監督管理委員會認可並發布生效之國際財務報導準則、國際會計準則、解釋及解釋公告編製允當表達之合併財務報表，且維持與合併財務報表編製有關之必要內部控制，以確保合併財務報表未存有導因於舞弊或錯誤之重大不實表達。

於編製合併財務報表時，管理階層之責任亦包括評估建通集團繼續經營之能力、相關事項之揭露，以及繼續經營會計基礎之採用，除非管理階層意圖清算建通集團或停止營業，或除清算或停業外別無實際可行之其他方案。

建通集團之治理單位（監察人）負有監督財務報導流程之責任。

## 會計師查核合併財務報表之責任

本會計師查核合併財務報表之目的，係對合併財務報表整體是否存有導因於舞弊或錯誤之重大不實表達取得合理確信，並出具查核報告。合理確信係高度確信，惟依照一般公認審計準則執行之查核工作無法保證必能偵出合併財務報表存有之重大不實表達。不實表達可能導因於舞弊或錯誤。如不實表達之個別金額或彙總數可合理預期將影響合併財務報表使用者所作之經濟決策，則被認為具有重大性。

本會計師依照一般公認審計準則查核時，運用專業判斷並保持專業上之懷疑。本會計師亦執行下列工作：

- 一、辨認並評估合併財務報表導因於舞弊或錯誤之重大不實表達風險；對所評估之風險設計及執行適當之因應對策；並取得足夠及適切之查核證據以作為查核意見之基礎。因舞弊可能涉及共謀、偽造、故意遺漏、不實聲明或踰越內部控制，故未偵出導因於舞弊之重大不實表達之風險高於導因於錯誤者。
- 二、對與查核攸關之內部控制取得必要之瞭解，以設計當時情況下適當之查核程序，惟其目的非對建通集團內部控制之有效性表示意見。
- 三、評估管理階層所採用會計政策之適當性，及其所作會計估計與相關揭露之合理性。
- 四、依據所取得之查核證據，對管理階層採用繼續經營會計基礎之適當性，以及使建通集團繼續經營之能力可能產生重大疑慮之事件或情況是否存在重大不確定性，作出結論。本會計師若認為該等事件或情況

存在重大不確定性，則須於查核報告中提醒合併財務報表使用者注意合併財務報表之相關揭露，或於該等揭露係屬不適當時修正查核意見。本會計師之結論係以截至查核報告日所取得之查核證據為基礎。惟未來事件或情況可能導致建通集團不再具有繼續經營之能力。

五、評估合併財務報表（包括相關附註）之整體表達、結構及內容，以及合併財務報表是否允當表達相關交易及事件。

六、對於建通集團內組成個體之財務資訊取得足夠及適切之查核證據，以對合併財務報表表示意見。本會計師負責建通集團查核案件之指導、監督及執行，並負責形成建通集團查核意見。

本會計師與治理單位溝通之事項，包括所規劃之查核範圍及時間，以及重大查核發現（包括於查核過程中所辨認之內部控制顯著缺失）。

本會計師亦向治理單位提供本會計師所隸屬事務所受獨立性規範之人員已遵循會計師職業道德規範中有關獨立性之聲明，並與治理單位溝通所有可能被認為會影響會計師獨立性之關係及其他事項（包括相關防護措施）。

本會計師從與治理單位溝通之事項中，決定對建通集團民國 105 年度合併財務報表查核之關鍵查核事項。本會計師於查核報告中敘明該等事項，除非法令不允許公開揭露特定事項，或在極罕見情況下，本會計師決定不於查核報告中溝通特定事項，因可合理預期此溝通所產生之負面影響大於所增進之公眾利益。

勤業眾信聯合會計師事務所

會計師 陳 珍 麗



會計師 吳 秋 燕



金融監督管理委員會核准文號

金管證審字第 1010028123 號

證券暨期貨管理委員會核准文號

台財證六字第 0920123784 號

中 華 民 國 106 年 3 月 23 日



建通精密工業股份有限公司  
及子公司

民國 105 年 12 月 31 日

單位：新台幣千元

代碼	資產	105年12月31日		104年12月31日		代碼	負債及權益	105年12月31日		104年12月31日	
		金額	%	金額	%			金額	%	金額	%
1100	流動資產										
1125	現金及約當現金 (附註四及六)	\$ 1,718,386	27	\$ 1,323,316	22	2100	短期借款 (附註十六及二五)	\$ 843,215	13	\$ 659,626	11
1150	備供出售金融資產—流動 (附註四及七)	-	-	13,173	-	2110	應付短期票券 (附註十六)	50,000	1	-	-
1170	應收票據 (附註四、五及八)	145,982	2	151,493	3	2150	應付票據 (附註十四)	198,220	3	248,075	4
1206	應收帳款—淨額 (附註四、五及八)	1,119,164	17	982,557	16	2170	應付帳款 (附註十四)	530,916	8	269,353	5
1220	其他應收款 (附註四)	1,792	-	3,205	-	2219	其他應付款 (附註十五及十七)	193,170	3	225,671	4
1310	本期所得稅資產 (附註四及二十)	294	-	2,239	-	2230	本期所得稅負債 (附註四及二十)	13,353	-	15,517	-
1476	存貨 (附註四、五及十)	744,156	12	579,481	10	2320	一年內到期之長期借款 (附註十六及二五)	625,036	10	303,425	5
1479	其他金融資產—流動 (附註四、九及二五)	313,061	5	500,551	8	2399	其他流動負債 (附註四)	4,490	-	3,816	-
11XX	其他流動資產 (附註十三及二五)	118,808	2	96,164	2	21XX	流動負債合計	2,458,400	38	1,725,483	29
	流動資產合計	4,161,643	65	3,652,179	61		非流動負債				
1600	不動產、廠房及設備 (附註四、十二、二五及二六)	1,985,977	31	2,077,070	34	2540	長期借款 (附註十六及二五)	1,007,366	16	1,158,750	19
1840	遞延所得稅資產 (附註四及二十)	112,739	2	95,441	2	2570	遞延所得稅負債 (附註四及二十)	105,086	1	97,977	1
1915	預付設備款 (附註二六)	39,540	1	93,749	2	2640	淨確定福利負債 (附註四及十七)	44,414	1	45,627	1
1920	其他金融資產—非流動 (附註四及九)	3,209	-	-	-	25XX	非流動負債合計	1,156,866	18	1,302,354	21
1985	長期預付租賃款 (附註十三及二五)	99,465	1	101,016	2	2XXX	負債合計	3,615,266	56	3,027,837	50
1995	其他非流動資產	7,470	-	7,881	-		歸屬於本公司業主之權益 (附註十八)				
15XX	非流動資產合計	2,251,400	35	2,378,494	39	3110	普通股股本	1,692,000	26	1,692,000	28
	資產總計	\$ 6,413,043	100	\$ 6,030,673	100	3200	資本公積	271,315	4	271,315	5
						3310	保留盈餘	338,662	6	338,662	5
						3350	法定盈餘公積	391,565	6	346,487	6
						3300	未分配盈餘	730,227	12	685,149	11
						3400	保留盈餘合計	104,235	2	354,372	6
						3XXX	其他權益	2,797,777	44	3,002,836	50
							權益合計	2,797,777	44	3,002,836	50
							負債及權益總計	\$ 6,413,043	100	\$ 6,030,673	100

後附之附註係本合併財務報告之一部分。



董事長：蘇中宏



經理人：蘇敦仁



會計主管：郭喜成

## 建通精密工業股份有限公司及子公司

## 合併綜合損益表

民國 105 及 104 年 1 月 1 日至 12 月 31 日

單位：新台幣千元，惟每股

盈餘（淨損）為元

代 碼		105年度		104年度	
		金 額	%	金 額	%
4000	營業收入淨額（附註四及二九）	\$3,639,715	100	\$3,728,264	100
5000	營業成本（附註十、十九及二四）	<u>3,148,965</u>	<u>87</u>	<u>3,385,665</u>	<u>91</u>
5900	營業毛利	<u>490,750</u>	<u>13</u>	<u>342,599</u>	<u>9</u>
	營業費用（附註十九及二四）				
6100	推銷費用	149,783	4	136,032	4
6200	管理費用	213,527	6	201,617	5
6300	研究發展費用	<u>33,535</u>	<u>1</u>	<u>42,100</u>	<u>1</u>
6000	營業費用合計	<u>396,845</u>	<u>11</u>	<u>379,749</u>	<u>10</u>
6900	營業淨利（損）	<u>93,905</u>	<u>2</u>	<u>( 37,150)</u>	<u>( 1)</u>
	營業外收入及支出（附註四及十九）				
7010	其他收入	20,032	-	29,400	1
7020	其他利益及損失	20,044	1	25,750	-
7050	財務成本	<u>( 45,386)</u>	<u>( 1)</u>	<u>( 46,568)</u>	<u>( 1)</u>
7000	合 計	<u>( 5,310)</u>	<u>-</u>	<u>8,582</u>	<u>-</u>
7900	合併稅前淨利（損）	88,595	2	( 28,568)	( 1)
7950	所得稅費用（附註四、五及二十）	<u>43,517</u>	<u>1</u>	<u>12,735</u>	<u>-</u>
8200	合併總淨利（損）	<u>45,078</u>	<u>1</u>	<u>( 41,303)</u>	<u>( 1)</u>

(接次頁)

(承前頁)

代 碼		105年度		104年度	
		金 額	%	金 額	%
	其他綜合損益 (附註四、十八及二十)				
8310	不重分類至損益之項目				
8311	確定福利計畫之再 衡量數	(\$ 633)	-	(\$ 905)	-
8349	與不重分類之項目 相關之所得稅	107	-	154	-
8360	後續可能重分類至損益 之項目				
8361	國外營運機構財務 報表換算之兌換 差額	( 252,878)	( 7)	( 52,495)	( 1)
8362	備供出售金融資產 未實現損益	288	-	( 288)	-
8399	與可能重分類之項 目相關之所得稅	<u>2,979</u>	<u>-</u>	<u>8,934</u>	<u>-</u>
8300	本年度其他綜合損 失淨額 (稅後淨 額)	( <u>250,137</u> )	( <u>7</u> )	( <u>44,600</u> )	( <u>1</u> )
8500	本年度綜合損益總額	(\$ <u>205,059</u> )	( <u>6</u> )	(\$ <u>85,903</u> )	( <u>2</u> )
8600	淨利 (損) 歸屬於：				
8610	本公司業主	<u>\$ 45,078</u>	<u>1</u>	(\$ <u>41,303</u> )	( <u>1</u> )
8700	綜合損益總額歸屬於：				
8710	本公司業主	(\$ <u>205,059</u> )	( <u>6</u> )	(\$ <u>85,903</u> )	( <u>2</u> )
	每股盈餘(淨損)(附註二一)				
9710	基 本	<u>\$ 0.27</u>		(\$ <u>0.24</u> )	
9810	稀 釋	<u>\$ 0.27</u>		(\$ <u>0.24</u> )	

後附之附註係本合併財務報告之一部分。

董事長：蘇中宏



經理人：蘇敦仁



會計主管：郭喜成





建通精密工業股份有限公司及其子公司

民國 105 年 12 月 31 日

單位：新台幣千元

代碼	歸屬於本公司之權益										
	普通股 (千股)	股本 金額	資本 公積	法定盈餘公積	保留 未分配盈餘	盈餘 保留盈餘合計	備出 金融資產 未實現損益	國外營運機構 財務報表換算 之兌換差額	確定福利計畫 之再衡量數	庫藏股票	合計
A1	171,598	\$ 1,715,980	\$ 270,187	\$ 329,878	\$ 430,894	\$ 760,772	\$ -	\$ 390,801	\$ 8,171	\$ -	\$ 3,145,911
B1	-	-	-	8,784	( 8,784)	-	-	-	-	-	-
B5	-	-	-	-	( 34,320)	( 34,320)	-	-	-	-	( 34,320)
D1	-	-	-	-	( 41,303)	( 41,303)	-	-	-	-	( 41,303)
D3	-	-	-	-	-	-	( 278)	( 43,571)	( 751)	-	( 44,600)
D5	-	-	-	-	( 41,303)	( 41,303)	( 278)	( 43,571)	( 751)	-	( 85,903)
L1	-	-	-	-	-	-	-	-	-	( 22,852)	( 22,852)
L3	( 2,398)	( 25,980)	1,128	-	-	-	-	-	-	22,852	-
Z1	169,200	1,692,000	271,315	338,662	346,487	685,149	( 278)	347,230	7,420	-	3,002,836
D1	-	-	-	-	45,078	45,078	-	-	-	-	45,078
D3	-	-	-	-	-	-	278	( 249,889)	( 526)	-	( 250,137)
D5	-	-	-	-	45,078	45,078	278	( 249,889)	( 526)	-	( 205,059)
Z1	169,200	\$ 1,692,000	\$ 271,315	\$ 338,662	\$ 391,565	\$ 730,227	\$ -	\$ 97,341	\$ 6,894	\$ -	\$ 2,797,777

後附之附註係本合併財務報告之一部分。



董事長：蘇中宏



經理人：蘇敦仁



會計主管：郭喜成

## 建通精密工業股份有限公司及子公司

## 合併現金流量表

民國 105 及 104 年 1 月 1 日至 12 月 31 日

單位：新台幣千元

代 碼		105 年度	104 年度
	營業活動之淨現金流量		
A10000	本年度合併稅前淨利（損）	\$ 88,595	(\$ 28,568)
A20000	不影響現金流量之收益費損項目		
A20100	折舊費用	248,118	268,722
A20200	攤銷費用	5,256	4,761
A20300	呆帳費用（迴轉利益）	969	( 4,113)
A20900	財務成本	45,386	46,568
A21200	利息收入	( 14,013)	( 18,896)
A21300	股利收入	( 252)	( 952)
A22500	處分不動產、廠房及設備損失淨額	9,862	7,678
A23100	處分投資損失（利益）淨額	( 6,872)	4,609
A23700	存貨跌價及呆滯損失	-	6,613
A29900	其他非現金項目	9,553	3,073
A30000	營業資產及負債之淨變動		
A31130	應收票據	5,511	90,344
A31150	應收帳款	( 136,875)	55,295
A31180	其他應收款	414	19,623
A31200	存 貨	( 162,527)	217,387
A31240	其他流動資產	( 26,839)	( 11,506)
A32130	應付票據	( 49,855)	34,090
A32150	應付帳款	261,563	( 87,773)
A32180	其他應付款項	( 5,743)	( 14,729)
A32230	其他流動負債	199	662
A32240	淨確定福利負債	( 30,111)	( 27)
A33000	營運產生之現金流入	242,339	592,861
A33100	收取之利息	15,012	20,852
A33500	支付之所得稅	( 50,140)	( 23,202)
AAAA	營業活動之淨現金流入	<u>207,211</u>	<u>590,511</u>
	投資活動之現金流量		
B00300	取得備供出售金融資產	( 384,962)	( 1,037,926)
B00400	處分備供出售金融資產價款	404,862	1,019,902
B02700	取得不動產、廠房及設備	( 287,926)	( 372,588)
B02800	處分不動產、廠房及設備價款	1,050	169

(接次頁)

(承前頁)

代 碼		105 年度	104 年度
B06500	其他金融資產減少(增加)	\$ 187,618	(\$ 28,386)
B06700	其他非流動資產增加	( 6,026)	( 9,076)
B07600	收取之股利	<u>252</u>	<u>952</u>
BBBB	投資活動之淨現金流出	<u>( 85,132)</u>	<u>( 426,953)</u>
	籌資活動之現金流量		
C00100	短期借款增加	820,117	1,363,853
C00200	短期借款減少	( 597,961)	( 1,399,410)
C00500	應付短期票券增加	70,000	-
C00600	應付短期票券減少	( 20,000)	-
C01600	舉借長期借款	944,160	610,000
C01700	償還長期借款	( 773,750)	( 582,500)
C04500	發放現金股利	-	( 34,320)
C04900	購買庫藏股票	-	( 22,852)
C05600	支付之利息	<u>( 49,872)</u>	<u>( 53,546)</u>
CCCC	籌資活動之淨現金流入(出)	<u>392,694</u>	<u>( 118,775)</u>
DDDD	匯率變動對現金及約當現金之影響	<u>( 119,703)</u>	<u>8,884</u>
EEEE	本年度現金及約當現金淨增加數	395,070	53,667
E00100	年初現金及約當現金餘額	<u>1,323,316</u>	<u>1,269,649</u>
E00200	年底現金及約當現金餘額	<u>\$1,718,386</u>	<u>\$1,323,316</u>

後附之附註係本合併財務報告之一部分。

董事長：蘇中宏



經理人：蘇敦仁



會計主管：郭喜成



建通精密工業股份有限公司及子公司

合併財務報告附註

民國 105 及 104 年 1 月 1 日至 12 月 31 日

(除另註明外，金額以新台幣千元為單位)

一、公司沿革

建通精密工業股份有限公司(以下稱「本公司」)設立於 82 年 7 月，主要經營精密電子產品及其零件、電器類機器之製造、加工暨銅之原、廢料買賣、電鍍加工及前述有關產品進出口貿易業務。

本公司股票於 90 年 9 月起在台灣證券交易所上市買賣。

本公司之功能性貨幣及本合併財務報告表達貨幣均為新台幣。

二、通過財務報告之日期及程序

本合併財務報告於 106 年 3 月 23 日經董事會通過發布。

三、新發布及修訂準則及解釋之適用

- (一) 尚未生效之證券發行人財務報告編製準則及經金融監督管理委員會(以下稱「金管會」)認可將於 106 年適用之國際財務報導準則(IFRS)、國際會計準則(IAS)、解釋(IFRIC)及解釋公告(SIC)

金管會發布之金管證審字第 1050050021 號令及金管證審字第 1050026834 號令，本公司及由本公司所控制個體(以下稱「本公司及子公司」)將自 106 年度開始適用業經國際會計準則理事會(IASB)發布且經金管會認可 106 年適用之 IFRS、IAS、IFRIC 及 SIC(以下稱「IFRSs」)及相關證券發行人財務報告編製準則修正規定。

<u>新發布 / 修正 / 修訂準則及解釋</u>	<u>IASB 發布之生效日(註 1)</u>
「2010~2012 週期之年度改善」	2014 年 7 月 1 日(註 2)
「2011~2013 週期之年度改善」	2014 年 7 月 1 日

(接次頁)

(承前頁)

新發布／修正／修訂準則及解釋	I A S B 發布之 生效日 (註 1)
「2012~2014 週期之年度改善」	2016 年 1 月 1 日 (註 3)
IFRS 10、IFRS 12 及 IAS 28 之修正「投資個體： 適用合併報表之例外規定」	2016 年 1 月 1 日
IFRS 11 之修正「聯合營運權益之取得」	2016 年 1 月 1 日
IAS 1 之修正「揭露倡議」	2016 年 1 月 1 日
IAS 16 及 IAS 38 之修正「可接受之折舊及攤銷方 法之闡釋」	2016 年 1 月 1 日
IAS 16 及 IAS 41 之修正「農業：生產性植物」	2016 年 1 月 1 日
IAS 19 之修正「確定福利計畫：員工提撥金」	2014 年 7 月 1 日
IAS 36 之修正「非金融資產可回收金額之揭露」	2014 年 1 月 1 日
IAS 39 之修正「衍生工具之約務更替與避險會計 之持續適用」	2014 年 1 月 1 日
IFRIC 21「公課」	2014 年 1 月 1 日

註 1：除另註明外，上述新發布／修正／修訂準則或解釋係於各該日期以後開始之年度期間生效。

註 2：給與日於 2014 年 7 月 1 日以後之股份基礎給付交易開始適用 IFRS 2 之修正；收購日於 2014 年 7 月 1 日以後之企業合併開始適用 IFRS 3 之修正；IFRS 13 於修正時即生效。其餘修正係適用於 2014 年 7 月 1 日以後開始之年度期間。

註 3：除 IFRS 5 之修正推延適用於 2016 年 1 月 1 日以後開始之年度期間外，其餘修正係追溯適用於 2016 年 1 月 1 日以後開始之年度期間。

除下列說明外，適用上述修正後之證券發行人財務報告編製準則及 106 年適用之 IFRSs 規定將不致造成本公司及子公司會計政策之重大變動：

1. IFRS 8「營運部門」之修正

「2010~2012 週期之年度改善」修正 IFRS 8，釐清若本公司及子公司將具有相似經濟特性之營運部門彙總揭

露，應於合併財務報告揭露管理階層於運用彙總基準時所作之判斷。此外，該修正亦釐清本公司及子公司僅於部門資產定期提供予主要營運決策者時，始應揭露應報導部門資產總額至企業資產總額之調節資訊。106 年追溯適用 IFRS 8 之修正時，將增加彙總基準判斷之說明。

## 2. IFRS 13「公允價值衡量」之修正

「2010~2012 週期之年度改善」修正 IFRS 13 之結論基礎，說明 106 年追溯適用該修正時，折現之影響不重大之無設定利率短期應收款及應付款將按原始發票金額衡量。

「2011~2013 週期之年度改善」修正 IFRS 13，釐清包含於 IAS 39 或 IFRS 9 適用範圍內並依其規定處理之所有合約，即使該合約不符合 IAS 32「金融工具：表達」對金融資產或金融負債之定義，亦可適用以淨額基礎衡量金融資產及金融負債群組公允價值之例外規定（即「組合例外」）。

## 3. IAS 24「關係人揭露」之修正

「2010~2012 週期之年度改善」修正 IAS 24，釐清為本公司及子公司提供主要管理階層服務之管理個體係屬本公司及子公司之關係人，應揭露管理個體提供主要管理階層服務而致報導個體發生之已支付或應支付金額，惟無須揭露該等薪酬之組成類別。

## 4. 證券發行人財務報告編製準則之修正<sup>井</sup>

該修正除配合 106 年適用之 IFRSs 新增若干會計項目及非金融資產減損揭露規定外，另配合國內實施 IFRSs 情形，強調若干認列與衡量規定，並新增關係人交易及商譽等揭露。

該修正規定，其他公司或機構與合併公司之董事長或總經理為同一人，或具有配偶或二親等以內關係者，除能證明不具控制或重大影響者外，係屬實質關係人。此外，

該修正規定應揭露與合併公司進行重大交易之關係人名稱及關係，若單一關係人交易金額或餘額達本公司及子公司各該項交易總額或餘額 10% 以上者，應按關係人名稱單獨列示。

106 年追溯適用前述修正時，將增加關係人交易及商譽減損之揭露。

除上述影響外，截至本合併財務報告通過發布日止，本公司及子公司仍持續評估修正後之證券發行人財務報告編製準則及 106 年適用之 IFRSs 修正規定對各期間財務狀況與財務績效之影響，相關影響待評估完成時予以揭露。

(二) 國際會計準則理事會 (IASB) 已發布但尚未經金管會認可之 IFRSs

本公司及子公司未適用下列業經 IASB 發布但尚未經金管會認可之 IFRSs。截至本合併財務報告通過發布日止，除 IFRS 9 及 IFRS 15 應自 107 年度開始適用外，金管會尚未發布其他準則生效日。

新發布 / 修正 / 修訂準則及解釋	IASB 發布之生效日 (註 1)
「2014~2016 週期之年度改善」	註 2
IFRS 2 之修正「股份基礎給付交易之分類與衡量」	2018 年 1 月 1 日
IFRS 9「金融工具」	2018 年 1 月 1 日
IFRS 9 及 IFRS 7 之修正「強制生效日及過渡揭露」	2018 年 1 月 1 日
IFRS 10 及 IAS 28 之修正「投資者與其關聯企業或合資間之資產出售或投入」	未 定
IFRS 15「客戶合約之收入」	2018 年 1 月 1 日
IFRS 15 之修正「IFRS 15 之闡釋」	2018 年 1 月 1 日
IFRS 16「租賃」	2019 年 1 月 1 日
IAS 7 之修正「揭露倡議」	2017 年 1 月 1 日
IAS 12 之修正「未實現損失之遞延所得稅資產之認列」	2017 年 1 月 1 日
IAS 40 之修正「投資性不動產之轉換」	2018 年 1 月 1 日
IFRIC 22「外幣交易與預收付對價」	2018 年 1 月 1 日

註 1：除另註明外，上述新發布 / 修正 / 修訂準則或解釋係於各該日期以後開始之年度期間生效。

註 2：IFRS 12 之修正係追溯適用於 2017 年 1 月 1 日以後開始之年度期間；IAS 28 之修正係追溯適用於 2018 年 1 月 1 日以後開始之期間。

除下列說明外，適用上述新發布／修正／修訂準則或解釋將不致造成本公司及子公司會計政策之重大變動。

#### 1. IFRS 9「金融工具」

##### 金融資產之認列及衡量

就金融資產方面，所有原屬於 IAS 39「金融工具：認列與衡量」範圍內之金融資產後續衡量係以攤銷後成本衡量或以公允價值衡量。IFRS 9 對金融資產之分類規定如下。

本公司及子公司投資之債務工具，若其合約現金流量完全為支付本金及流通在外本金金額之利息，分類及衡量如下：

- (1) 以收取合約現金流量為目的之經營模式而持有該金融資產，則該金融資產係以攤銷後成本衡量。此類金融資產後續係按有效利率認列利息收入於損益，並持續評估減損，減損損益認列於損益。
- (2) 藉由收取合約現金流量與出售金融資產而達成目的之經營模式而持有該金融資產，則該金融資產係以透過其他綜合損益按公允價值衡量。此類金融資產後續係按有效利率認列利息收入於損益，並持續評估減損，減損損益與兌換損益亦認列於損益，其他公允價值變動則認列於其他綜合損益。於該金融資產除列或重分類時，原先累積於其他綜合損益之公允價值變動應重分類至損益。

本公司及子公司投資非屬前述條件之金融資產，係以公允價值衡量，公允價值變動認列於損益。惟本公司及子公司得選擇於原始認列時，將非持有供交易之權益投資指定為透過其他綜合損益按公允價值衡量。此類金融資產除股利收益認列於損益外，其他相關利益及損失係認列於其

他綜合損益，後續無須評估減損，累積於其他綜合損益之公允價值變動亦不重分類至損益。

#### 金融資產之減損

IFRS 9 改採用「預期信用損失模式」認列金融資產之減損。以攤銷後成本衡量之金融資產、強制透過其他綜合損益按公允價值衡量之金融資產、應收租賃款、IFRS 15「客戶合約之收入」產生之合約資產或放款承諾及財務保證合約，係認列備抵信用損失。若前述金融資產之信用風險自原始認列後並未顯著增加，則其備抵信用損失係按未來 12 個月之預期信用損失衡量。若前述金融資產之信用風險自原始認列後已顯著增加且非低信用風險，則其備抵信用損失係按剩餘存續期間之預期信用損失衡量。但未包括重大財務組成部分之應收帳款必須按存續期間之預期信用損失衡量備抵信用損失。

此外，原始認列時已有信用減損之金融資產，本公司及子公司考量原始認列時之預期信用損失以計算信用調整後之有效利率，後續備抵信用損失則按後續預期信用損失累積變動數衡量。

#### 過渡規定

IFRS 9 生效時，首次適用日前已除列之項目不得適用。金融資產之分類、衡量與減損應追溯適用，惟本公司及子公司無須重編比較期間，並將首次適用之累積影響數認列於首次適用日。

#### 2. IFRS 15「客戶合約之收入」及相關修正

IFRS 15 係規範來自客戶合約之收入認列原則，該準則將取代 IAS 18「收入」、IAS 11「建造合約」及相關解釋。

本公司及子公司於適用 IFRS 15 時，係以下列步驟認列收入：

- (1) 辨認客戶合約；
- (2) 辨認合約中之履約義務；

- (3) 決定交易價格；
- (4) 將交易價格分攤至合約中之履約義務；及
- (5) 於滿足履約義務時認列收入。

IFRS 15 及相關修正生效時，本公司及子公司得選擇追溯適用至比較期間或將首次適用之累積影響數認列於首次適用日。

### 3. IFRS 16「租賃」

IFRS 16 係規範租賃之會計處理，該準則將取代 IAS 17「租賃」及相關解釋。

於適用 IFRS 16 時，若本公司及子公司為承租人，除小額租賃及短期租賃得選擇採用類似 IAS 17 之營業租賃處理外，其他租賃皆應於合併資產負債表上認列使用權資產及租賃負債。合併綜合損益表應分別表達使用權資產之折舊費用及租賃負債按有效利息法所產生之利息費用。在合併現金流量表中，償付租賃負債之本金及支付利息部分皆表達為籌資活動。

對於本公司及子公司為出租人之會計處理預計無重大影響。

IFRS 16 生效時，本公司及子公司得選擇追溯適用至比較期間或將首次適用之累積影響數認列於首次適用日。

### 4. IAS 12 之修正「未實現損失之遞延所得稅資產之認列」

該準則闡明，除非稅法限制可減除暫時性差異所能減除之收益類型而應就同類型可減除暫時性差異評估是否認列遞延所得稅資產，否則應就所有可減除暫時性差異一併評估。於評估是否認列遞延所得稅資產時，若有足夠證據顯示本公司及子公司很有可能以高於帳面金額回收資產，則估計未來課稅所得所考慮之資產回收金額不限於其帳面金額，且未來課稅所得之估計應排除因可減除暫時性差異迴轉所產生之影響。

## 5. IFRIC 22 「外幣交易與預收付對價」

IAS 21 規定外幣交易之原始認列，應以外幣金額依交易日功能性貨幣與外幣間之即期匯率換算為功能性貨幣記錄。IFRIC 22 進一步說明若企業於原始認列非貨幣性資產或負債前已預付或預收對價，應以原始認列預收付對價之日作為交易日。若企業分次預收付對價，應分別決定每次預收付對價之交易日。

本公司及子公司得選擇追溯適用 IFRIC 22，或自首次適用日或首次適用 IFRIC 22 之財務報告比較期間開始日推延適用 IFRIC 22。

除上述影響外，截至本合併財務報告發布日止，本公司及子公司仍持續評估其他準則、解釋之修正對財務狀況與財務績效之影響，相關影響待評估完成時予以揭露。

## 四、重大會計政策之彙總說明

### (一) 遵循聲明

本合併財務報告係依照證券發行人財務報告編製準則及經金管會認可並發布生效之 IFRSs 編製。

### (二) 編製基礎

除按公允價值衡量之金融工具外，本合併財務報告係依歷史成本基礎編製。

公允價值衡量依照相關輸入值之可觀察程度及重要性分為第 1 等級至第 3 等級：

1. 第 1 等級輸入值：係指於衡量日可取得之相同資產或負債於活絡市場之報價（未經調整）。
2. 第 2 等級輸入值：係指除第 1 等級之報價外，資產或負債直接（亦即價格）或間接（亦即由價格推導而得）之可觀察輸入值。
3. 第 3 等級輸入值：係指資產或負債之不可觀察之輸入值。

### (三) 資產與負債區分流動與非流動之標準

流動資產包括：

1. 主要為交易目的而持有之資產；
2. 預期於資產負債表日後 12 個月內實現之資產；及
3. 現金及約當現金（但不包括於資產負債表日後逾 12 個月用以交換或清償負債而受到限制者）。

流動負債包括：

1. 主要為交易目的而持有之負債；
2. 於資產負債表日後 12 個月內到期清償之負債（即使於資產負債表日後至通過發布財務報告前已完成長期性之再融資或重新安排付款協議，亦屬流動負債），以及
3. 不能無條件將清償期限遞延至資產負債表日後至少 12 個月之負債。惟負債之條款可能依交易對方之選擇，以發行權益工具而導致其清償者，並不影響分類。

非屬上述流動資產或流動負債者，係分類為非流動資產或非流動負債。

### (四) 合併基礎

本合併財務報告係包含本公司及由本公司所控制個體（以下稱子公司）之財務報告。子公司之財務報告已予適當調整，以使其會計政策與本公司及子公司之會計政策一致。於編製合併財務報告時，各個體間之交易、帳戶餘額、收益及費損已全數予以銷除。

子公司明細、持股比率及營業項目，參閱附註十一、附表四及附表五。

### (五) 外 幣

各個體編製財務報告時，以個體功能性貨幣以外之貨幣（外幣）交易者，依交易日匯率換算為功能性貨幣記錄。

外幣貨幣性項目於每一資產負債表日以收盤匯率換算。因交割貨幣性項目或換算貨幣性項目產生之兌換差額，於發生當年度認列於損益。

以公允價值衡量之外幣非貨幣性項目係以決定公允價值當日之匯率換算，所產生之兌換差額列為當年度損益，惟屬公允價值變動認列於其他綜合損益者，其產生之兌換差額列於其他綜合損益。

以歷史成本衡量之外幣非貨幣性項目係以交易日之匯率換算，不再重新換算。

於編製合併財務報告時，國外營運機構（包含營運所在國家或使用之貨幣與本公司不同之子公司）之資產及負債以每一資產負債表日匯率換算為新台幣。收益及費損項目係以當年度平均匯率換算，所產生之兌換差額列於其他綜合損益。

#### (六) 存 貨

存貨包括原料、物料、在製品及製成品。存貨係以成本與淨變現價值孰低衡量，比較成本與淨變現價值時係以個別項目為基礎。淨變現價值係指在正常情況下之估計售價減除至完工尚需投入之估計成本及完成出售所需之估計成本後之餘額。存貨平時按標準成本計價，結帳日再予調整使其接近按加權平均法計算之成本。

#### (七) 不動產、廠房及設備

不動產、廠房及設備係以成本認列，後續以成本減除累計折舊及累計減損損失後之金額衡量。

建造中之不動產、廠房及設備係以成本減除累計減損損失後之金額認列。成本包括專業服務費用，及符合資本化條件之借款成本。該等資產於完工並達預期使用狀態時，分類至不動產、廠房及設備之適當類別並開始提列折舊。

不動產、廠房及設備係於耐用年限內按直線基礎對每一重大部分單獨提列折舊。本公司及子公司至少於每一年度結束日對估計耐用年限、殘值及折舊方法進行檢視，並推延適用會計估計變動之影響。

不動產、廠房及設備除列時，淨處分價款與該資產帳面金額間之差額係認列於損益。

## (八) 有形資產之減損

本公司及子公司於每一資產負債表日評估是否有任何跡象顯示有形資產可能已減損。若有任一減損跡象存在，則估計該資產之可回收金額。倘無法估計個別資產之可回收金額，本公司及子公司估計該資產所屬現金產生單位之可回收金額。若共用資產可依合理一致基礎分攤至現金產生單位，則分攤至個別之現金產生單位，反之，則可依合理一致之基礎分攤至最小現金產生單位群組。

可回收金額為公允價值減出售成本與其使用價值之較高者。個別資產或現金產生單位之可回收金額若低於其帳面金額時，將該資產或現金產生單位之帳面金額調減至其可回收金額，減損損失係認列於損益。

當減損損失於後續迴轉時，該資產或現金產生單位之帳面金額調增至修訂後之可回收金額，惟增加後之帳面金額以不超過該資產或現金產生單位若未於以前年度認列減損損失時所決定之帳面金額（減除折舊）。減損損失之迴轉係認列於損益。

## (九) 金融工具

金融資產與金融負債於本公司及子公司成為該工具合約條款之一方時認列於合併資產負債表。

原始認列金融資產與金融負債時，若金融資產或金融負債非屬透過損益按公允價值衡量者，係按公允價值加計直接可歸屬於取得或發行金融資產或金融負債之交易成本衡量。直接可歸屬於取得或發行透過損益按公允價值衡量之金融資產或金融負債之交易成本，則立即認列為損益。

### 1. 金融資產

金融資產之慣例交易係採交易日會計認列及除列。

#### (1) 衡量種類

本公司及子公司所持有之金融資產種類為備供出售金融資產與放款及應收款。

#### A. 備供出售金融資產

備供出售金融資產係非衍生金融資產被指定為備供出售，或未被分類為放款及應收款、持有至到期日投資或透過損益按公允價值衡量之金融資產。

備供出售金融資產係按公允價值衡量，備供出售貨幣性金融資產帳面金額之變動中屬外幣兌換損益與以有效利息法計算之利息收入，以及備供出售權益投資之股利，係認列於損益。其餘備供出售金融資產帳面金額之變動係認列於其他綜合損益，於投資處分或確定減損時重分類為損益。

備供出售權益投資之股利於本公司及子公司收款之權利確立時認列。

#### B. 放款及應收款

放款及應收款（包括現金及約當現金、應收票據、應收帳款、其他應收款及其他金融資產）係採用有效利息法按攤銷後成本減除減損損失後之金額衡量，惟短期應收款之利息認列不具重大性之情況除外。

約當現金包括自取得日起 3 個月內、高度流動性、可隨時轉換成定額現金且價值變動風險甚小之定期存款，係用於滿足短期現金承諾。

#### (2) 金融資產之減損

本公司及子公司係於每一資產負債表日評估其他金融資產是否有減損客觀證據，當有客觀證據顯示，因金融資產原始認列後發生之單一或多項事項，致使金融資產之估計未來現金流量受損失者，該金融資產即已發生減損。

按攤銷後成本列報之金融資產，如應收帳款及其他應收款，該資產經個別評估未有客觀減損證據，另再集體評估減損。應收款集體存在之客觀減損證據可

能包含本公司及子公司過去收款經驗、集體超過延遲付款增加情況，以及與應收款拖欠有關之可觀察全國性或區域性經濟情勢變化。

按攤銷後成本列報之金融資產之減損損失金額係該資產帳面金額與估計未來現金流量按該金融資產原始有效利率折現之現值間之差額。

按攤銷後成本列報之金融資產於後續期間減損損失金額減少，且經客觀判斷該減少與認列減損後發生之事項有關，則先前認列之減損損失直接或藉由調整備抵帳戶予以迴轉認列於損益，惟該迴轉不得使金融資產帳面金額超過若未認列減損情況下於迴轉日應有之攤銷後成本。

當備供出售權益投資之公允價值低於成本且發生大幅或持久性下跌時，係為客觀減損證據。

所有金融資產之減損損失係直接自金融資產之帳面金額中扣除，惟應收帳款及其他應收款係藉由備抵帳戶調降其帳面金額。當判斷應收帳款及其他應收款無法收回時，係沖銷備抵帳戶。原先已沖銷而後續收回之款項則貸記備抵帳戶。除因應收帳款及其他應收款無法收回而沖銷備抵帳戶外，備抵帳戶帳面金額之變動認列於損益。

### (3) 金融資產之除列

本公司及子公司僅於對來自金融資產現金流量之合約權利失效，或已移轉金融資產且該資產所有權之幾乎所有風險及報酬已移轉予其他企業時，始將金融資產除列。

於一金融資產整體除列時，其帳面金額與所收取對價加計已認列於其他綜合損益之任何累計利益或損失之總和間之差額係認列於損益。

## 2. 權益工具

本公司發行之債務及權益工具係依據合約協議之實質與金融負債及權益工具之定義分類為金融負債或權益。

本公司發行之權益工具係以取得之價款扣除直接發行成本後之金額認列。

再取回本公司本身之權益工具係於權益項下認列與減除。購買、出售、發行或註銷本公司本身之權益工具不認列於損益。

## 3. 金融負債

### (1) 後續衡量

本公司及子公司所持有之金融負債係以有效利息法按攤銷後成本衡量。

### (2) 金融負債之除列

除列金融負債時，其帳面金額與所支付對價（包含任何所移轉之非現金資產或承擔之負債）間之差額認列為損益。

## (十) 負債準備

認列為負債準備之金額係考量義務之風險及不確定性，而為資產負債表日清償義務所需支出之最佳估計。負債準備係以清償該現時義務之估計現金流量折現值衡量。

當本公司及子公司預期履行合約義務所不可避免之成本超過預期從該合約可獲得之經濟效益時，認列因虧損性合約產生之現時義務為負債準備。

## (十一) 收入認列

收入係按已收或應收對價之公允價值衡量，並扣除估計之客戶退貨、折扣及其他類似之折讓。銷貨退回係依據以往經驗及其他攸關因素合理估計未來之退貨金額提列。

### 1. 商品之銷售

銷售商品係於下列條件完全滿足時認列收入：

- (1) 本公司及子公司已將商品所有權之重大風險及報酬移轉予買方；
- (2) 本公司及子公司對於已經出售之商品既不持續參與管理，亦未維持有效控制；
- (3) 收入金額能可靠衡量；
- (4) 與交易有關之經濟效益很有可能流入本公司及子公司；及
- (5) 與交易有關之已發生或將發生之成本能可靠衡量。

去料加工時，加工產品所有權之重大風險及報酬並未移轉，是以去料時不作銷貨處理。

具體而言，銷售商品收入係於商品交付且法定所有權移轉時認列。

## 2. 股利收入及利息收入

投資所產生之股利收入係於本公司及子公司收款之權利確立時認列，惟前提係與交易有關之經濟效益很有可能流入本公司及子公司，且收入金額能可靠衡量。

金融資產之利息收入係於經濟效益很有可能流入本公司及子公司，且收入金額能可靠衡量時認列。利息收入係依時間之經過按流通在外本金與所適用之有效利率採應計基礎認列。

## (十二) 租賃

本公司及子公司為承租人，營業租賃給付係按直線基礎於租賃期間內認列為費用。

## (十三) 借款成本

直接可歸屬於取得、建造或生產符合要件之資產之借款成本，係作為該資產成本之一部分，直到該資產達到預定使用或出售狀態之幾乎所有必要活動已完成為止，所有其他借款成本係於發生當年度認列為損益。

#### (十四) 員工福利

##### 1. 短期員工福利

短期員工福利相關負債係以換取員工服務而預期支付之非折現金額衡量。

##### 2. 退職後福利

確定提撥退休計畫之退休金係於員工提供服務期間將應提撥之退休金數額認列為費用。

確定福利退休計畫之確定福利成本（含服務成本、淨利息及再衡量數）係採預計單位福利法精算。服務成本（含當期服務成本）及淨確定福利負債（資產）淨利息於發生時認列為員工福利費用。再衡量數（含精算損益、資產上限影響數之變動及扣除利息後之計畫資產報酬）於發生時認列於其他綜合損益並列入其他權益，後續期間不重分類至損益。

淨確定福利負債（資產）係確定福利退休計畫之提撥短絀（剩餘）。淨確定福利資產不得超過從該計畫退還提撥金或可減少未來提撥金之現值。

#### (十五) 所得稅

所得稅費用係當期所得稅及遞延所得稅之總和。

##### 1. 當期所得稅

依所得稅法規定計算之未分配盈餘加徵 10% 所得稅列為股東會決議年度之所得稅費用。

以前年度應付所得稅之調整，列入當年度所得稅。

##### 2. 遞延所得稅

遞延所得稅係依帳載資產及負債帳面金額與計算課稅所得之課稅基礎二者所產生之暫時性差異計算。遞延所得稅負債一般係就所有應課稅暫時性差異予以認列，而遞延所得稅資產則於很有可能課稅所得以供可減除暫時性差異及虧損扣抵等支出所產生之所得稅抵減使用時認列。

與投資子公司相關之應課稅暫時性差異皆認列遞延所得稅負債，惟本公司及子公司若可控制暫時性差異迴轉之時點，且該暫時性差異很有可能於可預見之未來不會迴轉者除外。與此類投資及權益有關之可減除暫時性差異所產生之遞延所得稅資產，僅於其很有可能具有足夠課稅所得用以實現暫時性差異之利益，且於可預見之未來預期將迴轉的範圍內，予以認列遞延所得稅資產。

遞延所得稅資產之帳面金額於每一資產負債表日予以重新檢視，並針對已不再很有可能具有足夠之課稅所得以供其回收所有或部分資產者，調減帳面金額。原未認列為遞延所得稅資產者，亦於每一資產負債表日予以重新檢視，並在未來很有可能產生課稅所得以供其回收所有或部分資產者，調增帳面金額。

遞延所得稅資產及負債係以預期負債清償或資產實現當期之稅率衡量，該稅率係以資產負債表日已立法或已實質性立法之稅率及稅法為基礎。遞延所得稅負債及資產之衡量係反映本公司及子公司於資產負債表日預期回收或清償其資產及負債帳面金額之方式所產生之租稅後果。

### 3. 本年度之當期及遞延所得稅

當期及遞延所得稅係認列於損益，惟與認列於其他綜合損益或直接計入權益之項目相關之當期及遞延所得稅係分別認列於其他綜合損益或直接計入權益。

## 五、重大會計判斷、估計及假設不確定性之主要來源

本公司及子公司於採用會計政策時，對於不易自其他來源取得相關資訊者，管理階層必須基於歷史經驗及其他攸關之因素作出相關之判斷、估計及假設。實際結果可能與估計有所不同。

管理階層將對估計與基本假設持續檢視。若估計之修正僅影響當年度，則於修正當年度認列；若會計估計之修正同時影響當年度及未來年度，則於修正當年度及未來年度認列。

(一) 應收帳款之估計減損

當有客觀證據顯示減損跡象時，本公司及子公司考量未來現金流量之估計。減損損失之金額係以該資產之帳面金額及估計未來現金流量（排除尚未發生之未來信用損失）按該金融資產之原始有效利率折現之現值間的差額衡量。若未來實際現金流量少於預期，可能會產生重大減損損失。應收帳款及備抵呆帳資訊，參閱附註八。

(二) 存貨之減損

存貨淨變現價值係正常營業過程中之估計售價減除至完工尚需投入之估計成本及完成出售所需之估計成本後之餘額估計，該等估計係依目前市場狀況及類似產品之歷史銷售經驗評估，市場情況之改變可能重大影響該等估計結果。

六、現金及約當現金

	105年12月31日	104年12月31日
庫存現金及週轉金	\$ 1,500	\$ 2,153
銀行支票及活期存款	1,311,602	956,573
約當現金		
原始到期日在3個月以內之		
銀行定期存款	<u>405,284</u>	<u>364,590</u>
	<u>\$1,718,386</u>	<u>\$1,323,316</u>

約當現金於資產負債表日之年利率區間如下：

	105年12月31日	104年12月31日
銀行定期存款(%)	0.55~1.44	0.77~2.05

七、備供出售金融資產—流動—僅 104 年 12 月 31 日

	金	額
國內上市(櫃)股票		\$12,612
國外上市(櫃)股票		<u>561</u>
		<u>\$13,173</u>

八、應收票據及應收帳款淨額

	<u>105年12月31日</u>	<u>104年12月31日</u>
應收票據		
因營業而發生	<u>\$ 145,982</u>	<u>\$ 151,493</u>
應收帳款		
應收帳款	\$1,132,152	\$ 995,277
減：備抵呆帳	<u>12,988</u>	<u>12,720</u>
	<u>\$1,119,164</u>	<u>\$ 982,557</u>

(一) 應收帳款

本公司及子公司對商品銷售之平均授信期間為 30 至 120 天，於決定應收帳款可回收性時，本公司及子公司考量應收帳款自原始授信日至資產負債表日信用品質之任何改變。本公司及子公司對於帳齡超過 360 天之應收帳款認列 100% 備抵呆帳，對於帳齡在未逾期至 360 天之間之應收帳款，其備抵呆帳係參考交易對方過去拖欠記錄及分析其目前財務狀況，以估計無法回收之金額。

本公司及子公司於資產負債表日無已逾期但未認列減損之應收帳款。客戶之信用額度係定期檢視並以逾期天數為基準進行帳齡分析。

應收帳款之帳齡分析如下：

	<u>105年12月31日</u>	<u>104年12月31日</u>
未逾期	\$1,042,293	\$ 907,945
逾期1至60天	81,935	82,916
逾期61至90天	3,629	1,409
逾期91~180天	377	22
181天以上	<u>3,918</u>	<u>2,985</u>
	<u>\$1,132,152</u>	<u>\$ 995,277</u>

本公司及子公司之備抵呆帳變動資訊如下：

	<u>群 組 評 估</u>	<u>應 收 帳 款</u>
	<u>105年度</u>	<u>104年度</u>
年初餘額	<u>\$12,720</u>	<u>\$16,817</u>

(接次頁)

(承前頁)

	群 組 評 估	應 收 帳 款
	105 年度	104 年度
本年度提列(迴轉)呆帳費用	\$ 969	(\$ 4,113)
外幣換算差額	( 701)	16
年底餘額	<u>\$12,988</u>	<u>\$12,720</u>

## (二) 應收款項信用風險

本公司及子公司信用風險相對集中於若干客戶，其大多從事類似之商業活動且具有類似之經濟特質，使其履行合約之能力受到經濟或其他狀況之影響亦相似時，則發生信用風險顯著集中之情況。信用風險顯著集中之客戶應收款項餘額如下：

	105 年 12 月 31 日	104 年 12 月 31 日
甲 集 團	<u>\$196,144</u>	<u>\$214,699</u>

## 九、其他金融資產

	105 年 12 月 31 日	104 年 12 月 31 日
原始到期日超過 3 個月之定期存款		
款	\$241,574	\$270,358
質押定期存款	71,353	230,048
存出保證金	<u>3,343</u>	<u>3,482</u>
	<u>\$316,270</u>	<u>\$503,888</u>
流 動	\$313,061	\$500,551
非 流 動	<u>3,209</u>	<u>3,337</u>
	<u>\$316,270</u>	<u>\$503,888</u>

其他金融資產質押之資訊，參閱附註二五。

## 十、存 貨

	105 年 12 月 31 日	104 年 12 月 31 日
製 成 品	\$254,907	\$295,559
原 料	240,218	133,088
在 製 品	183,321	91,640
物 料	<u>65,710</u>	<u>59,194</u>
	<u>\$744,156</u>	<u>\$579,481</u>

105 及 104 年度與存貨相關之銷貨成本分別為 3,148,965 千元及 3,385,665 千元，其他包括：

	105 年度	104 年度
提列（沖減）備抵存貨跌價及呆滯損失	(\$ 1,704)	\$ 6,613
其他	<u>667</u>	<u>441</u>
	<u>(\$ 1,037)</u>	<u>\$ 7,054</u>

## 十一、子 公 司

列入合併財務報告之子公司如下：

投 資 公 司 名 稱	子 公 司 名 稱	業 務 性 質	所 持 股 權 百 分 比	
			105 年 12 月 31 日	104 年 12 月 31 日
本 公 司	Global Electronics Terminal (Cayman) Co., Ltd. (全球端子(開曼)公司)	註 1	100	100
	Genius Terminal Co., Ltd. (Genius 公司)	註 1 及註 2	100	100
	GEM Terminal (Cayman) Co., Ltd. (建通(開曼)公司)	註 1	100	100
全球端子(開曼)公司	威寶國際股份有限公司(威寶公司)	註 1 及註 2	100	100
	全球端子(香港)有限公司(全球端子(香港)公司)	註 2	100	100
Genius 公司	合吉米位端子有限公司(合吉米位公司)	註 2	100	100
建通(開曼)公司	越南建通電子五金責任有限公司(越南建通公司)	註 3	100	100
威寶公司	蘇州建通光電端子有限公司(蘇州建通公司)	註 3	100	100
	東莞建通電子五金有限公司(東莞建通公司)	註 3	100	100

註 1：主要從事國際轉投資。

註 2：主要從事國際貿易。

註 3：生產各種五金產品；機械加工，五金處理及電鍍；生產，加工，製造各項模具產品及有關模具零配件；生產各項塑料產品及各項相關塑膠零配件。

## 十二、不 動 產、廠 房 及 設 備

本公司購置之部分土地計 7,908 千元，作為興建員工渡假會館之用。前述土地因屬農業用地，受法令之限制無法過戶予本公司而暫以個人名義登記產權，嗣於 103 年 12 月改以董事長個人名義登記產權。

惟該土地已設定抵押予本公司，並於土地借名登記契約中載名無條件讓渡之條款。

(一) 成本及累計折舊變動表如下：

105 年度

成 本	未完工程及						代 驗 設 備	合 計
	土 地	建 築 物	機 器 設 備	運 輸 設 備	其 他 設 備	未 完 工 程		
105年1月1日餘額	\$ 146,218	\$ 805,786	\$ 1,801,237	\$ 59,910	\$ 669,520	\$ 398,523	\$ 3,881,194	
增 添	-	47,204	25,067	1,473	48,953	225,756	348,453	
處 分	-	( 8,680)	( 66,413)	( 1,178)	( 5,888)	-	( 82,159)	
重 分 類	-	255,960	118,701	-	80,720	( 465,356)	( 9,975)	
淨兌換差額	-	( 51,065)	( 201,956)	( 3,670)	( 61,897)	( 21,915)	( 340,503)	
105年12月31日餘額	<u>\$ 146,218</u>	<u>\$ 1,049,205</u>	<u>\$ 1,676,636</u>	<u>\$ 56,535</u>	<u>\$ 731,408</u>	<u>\$ 137,008</u>	<u>\$ 3,797,010</u>	
累 計 折 舊								
105年1月1日餘額	\$ -	(\$ 396,915)	(\$ 988,068)	(\$ 47,383)	(\$ 371,758)	\$ -	(\$ 1,804,124)	
折舊費用	-	( 38,637)	( 131,232)	( 3,654)	( 74,595)	-	( 248,118)	
處 分	-	8,255	57,795	82	5,115	-	71,247	
淨兌換差額	-	21,824	104,604	3,016	43,518	-	172,962	
105年12月31日餘額	<u>\$ -</u>	<u>(\$ 405,473)</u>	<u>(\$ 956,901)</u>	<u>(\$ 47,939)</u>	<u>(\$ 397,720)</u>	<u>\$ -</u>	<u>(\$ 1,808,033)</u>	
105年12月31日淨額	<u>\$ 146,218</u>	<u>\$ 643,732</u>	<u>\$ 719,735</u>	<u>\$ 8,596</u>	<u>\$ 333,688</u>	<u>\$ 137,008</u>	<u>\$ 1,988,977</u>	

104 年度

成 本	未完工程及						代 驗 設 備	合 計
	土 地	建 築 物	機 器 設 備	運 輸 設 備	其 他 設 備	未 完 工 程		
104年1月1日餘額	\$ 146,218	\$ 815,421	\$ 1,808,955	\$ 60,349	\$ 572,592	\$ 348,780	\$ 3,752,315	
增 添	-	4,416	37,720	331	12,602	264,183	319,252	
處 分	-	( 3,891)	( 56,713)	( 981)	( 6,845)	-	( 68,430)	
重 分 類	-	1,569	115,756	1,140	104,376	( 222,462)	379	
淨兌換差額	-	( 11,729)	( 104,481)	( 929)	( 13,205)	8,022	( 122,322)	
104年12月31日餘額	<u>\$ 146,218</u>	<u>\$ 805,786</u>	<u>\$ 1,801,237</u>	<u>\$ 59,910</u>	<u>\$ 669,520</u>	<u>\$ 398,523</u>	<u>\$ 3,881,194</u>	
累 計 折 舊								
104年1月1日餘額	\$ -	(\$ 363,984)	(\$ 933,576)	(\$ 44,764)	(\$ 319,957)	\$ -	(\$ 1,662,281)	
折舊費用	-	( 40,925)	( 154,088)	( 4,206)	( 69,503)	-	( 268,722)	
處 分	-	3,365	50,897	902	5,419	-	60,583	
淨兌換差額	-	4,629	48,699	685	12,283	-	66,296	
104年12月31日餘額	<u>\$ -</u>	<u>(\$ 396,915)</u>	<u>(\$ 988,068)</u>	<u>(\$ 47,383)</u>	<u>(\$ 371,758)</u>	<u>\$ -</u>	<u>(\$ 1,804,124)</u>	
104年12月31日淨額	<u>\$ 146,218</u>	<u>\$ 408,871</u>	<u>\$ 813,169</u>	<u>\$ 12,527</u>	<u>\$ 297,762</u>	<u>\$ 398,523</u>	<u>\$ 2,077,070</u>	

(二) 耐用年限

本公司及子公司之不動產、廠房及設備係以直線基礎按下列耐用年數計提折舊：

建 築 物

廠房工程	10至50年
建物工程	10至25年
廠房主建物	10至20年
辦公室主建物	10至55年

機 器 設 備

4.67至15年

運 輸 設 備

3至12年

其 他

3至20年

本公司及子公司設定抵押作為借款擔保之不動產、廠房及設備金額，請參閱附註二五。

(三) 同時影響現金及非現金項目之投資活動

	<u>105 年度</u>	<u>104 年度</u>
不動產、廠房及設備增加數	\$348,453	\$319,252
利息資本化	( 5,221)	( 7,095)
預付設備款增加(減少)	( 54,209)	62,047
應付設備款增加	( 1,097)	( 1,616)
購置不動產、廠房及設備支付現金數	<u>\$287,926</u>	<u>\$372,588</u>

十三、預付租賃款

	<u>105 年 12 月 31 日</u>	<u>104 年 12 月 31 日</u>
流動(列入其他流動資產)	\$ 1,983	\$ 2,053
非流動(列入長期預付租賃款)	<u>99,465</u>	<u>101,016</u>
	<u>\$101,448</u>	<u>\$103,069</u>

預付租賃款係於中國大陸及越南之土地使用權及越南之房屋使用權，屬中國大陸之土地使用權剩餘攤銷年限為 30 至 45 年，屬越南之土地及房屋使用權剩餘攤銷年限為 38 至 48 年，其中計有人民幣 1,200 千元尚待取具國有土地使用證。

本公司及子公司設定質抵押作為借款擔保之預付租賃款金額，請參閱附註二五。

十四、應付票據及應付帳款

本公司及子公司之應付票據及應付帳款皆係因營業而發生者，且本公司及子公司並無就持有之應付票據及應付帳款提供擔保品予債權人之情形。

本公司及子公司訂有財務風險管理政策，以確保所有應付款於預先約定之信用期限內償還，因此無須加計利息。

十五、其他應付款

	<u>105 年 12 月 31 日</u>	<u>104 年 12 月 31 日</u>
應付設備款	\$ 63,329	\$ 62,232
應付薪資及獎金	47,771	41,609

(接次頁)

(承前頁)

	105年12月31日	104年12月31日
應付水電費	\$ 7,440	\$ 9,070
應付勞務費	6,035	3,644
應付福利費	4,892	6,321
應付休假給付	4,544	4,757
應付稅金	4,287	9,031
應付董監酬勞及員工酬勞	3,504	-
應付退休金	3,110	31,369
其他	48,258	57,638
	<u>\$193,170</u>	<u>\$225,671</u>

其他主係應付勞健保、應付租金及應付購買零件等非原物料之價款。

## 十六、借 款

### (一) 短期借款

	105年12月31日	104年12月31日
信用借款	\$436,025	\$316,918
質抵押借款	407,190	342,708
	<u>\$843,215</u>	<u>\$659,626</u>

上述短期借款之年利率如下：

	105年12月31日	104年12月31日
信用借款(%)	1.26~4.35	1.25~5.35
質抵押借款(%)	3.92~4.35	3.92~5.35

### (二) 應付短期票券—僅105年12月31日

由大中票券承兌及保證循環發行之商業本票50,000千元，年利率為1.15%，於一年內循環動用。

### (三) 長期借款

	105年12月31日	104年12月31日
信用借款	\$1,556,750	\$1,262,500
質抵押借款	75,652	-
應付長期票券	-	199,675
小 計	1,632,402	1,462,175
減：一年內到期部分	625,036	303,425
	<u>\$1,007,366</u>	<u>\$1,158,750</u>

上述長期借款之年利率如下：

	105年12月31日	104年12月31日
信用借款(%)	1.49~2.09	1.76~2.10
質抵押借款(%)	2.70~2.93	-

由國際票券承兌循環發行之商業本票，104年12月31日由大眾商業銀行保證，年利率為1.20%，並於105年2月到期一次償還。

依據部分銀行融資合約規定，本公司及子公司以經會計師核閱後之第2季及查核後之年度合併財務報告為基礎，應維持特定財務比率。本公司及子公司於105年及104年12月31日財務比率均符合銀行融資合約之規定。

本公司及子公司預計可將部分一年內到期之長期借款再融資至104年12月31日後至少12個月，是以截至104年12月31日止尚有450,000千元未列入一年內到期部分。

## 十七、退職後福利計畫

### (一) 確定提撥計畫

本公司所適用「勞工退休金條例」之退休金制度，係屬政府管理之確定提撥退休計畫，依員工每月薪資6%提撥退休金至勞工保險局之個人專戶。

另列入合併個體之子公司除東莞建通公司、蘇州建通公司及越南建通公司係依當地法令規定按地方標準工資提撥養老保險費繳付政府有關部門，亦屬確定提撥退休辦法外，餘子公司尚未訂有退休辦法。

### (二) 確定福利計畫

本公司依我國「勞動基準法」辦理之退休金制度係屬政府管理之確定福利退休計畫。員工退休金之支付，係根據服務年資及核准退休日前6個月平均工資計算。本公司按員工每月薪資總額4%提撥員工退休基金，交由勞工退休準備金監督委員會

以該委員會名義存入台灣銀行之專戶，年度終了前，若估算專戶餘額不足給付次一年度內預估達到退休條件之勞工，次年度3月底前將一次提撥其差額。該專戶係委託勞動部勞動基金運用局管理，本公司並無影響投資管理策略之權利。

列入合併資產負債表之確定福利計畫金額列示如下：

	<u>105年12月31日</u>	<u>104年12月31日</u>
確定福利義務現值	\$ 88,340	\$ 93,117
計畫資產公允價值	( 41,609)	( 16,908)
提撥短絀	46,731	76,209
列入其他應付款	( 2,317)	( 30,582)
淨確定福利負債	<u>\$ 44,414</u>	<u>\$ 45,627</u>

淨確定福利負債變動如下：

	<u>確 定 福 利 義 務 現 值</u>	<u>計 畫 資 產 公 允 價 值</u>	<u>淨 確 定 福 利 負 債</u>
104年1月1日	<u>\$ 94,962</u>	<u>(\$ 19,631)</u>	<u>\$ 75,331</u>
服務成本			
當期服務成本	1,251	-	1,251
利息費用(收入)	<u>1,187</u>	<u>( 257)</u>	<u>930</u>
認列於損益	<u>2,438</u>	<u>( 257)</u>	<u>2,181</u>
再衡量數			
計畫資產報酬(除包含於淨利息之金額外)	-	( 263)	( 263)
精算損失—經驗調整	<u>1,168</u>	<u>-</u>	<u>1,168</u>
認列於其他綜合損益	<u>1,168</u>	<u>( 263)</u>	<u>905</u>
雇主提撥	<u>-</u>	<u>( 2,208)</u>	<u>( 2,208)</u>
福利支付	<u>( 5,451)</u>	<u>5,451</u>	<u>-</u>
104年12月31日	<u>93,117</u>	<u>( 16,908)</u>	<u>76,209</u>
服務成本			
當期服務成本	1,042	-	1,042
利息費用(收入)	<u>1,164</u>	<u>( 222)</u>	<u>942</u>
認列於損益	<u>2,206</u>	<u>( 222)</u>	<u>1,984</u>
再衡量數			
計畫資產報酬(除包含於淨利息之金額外)	-	( 33)	( 33)

(接次頁)

(承前頁)

	確定福利義務現值	計畫資產公允價值	淨確定福利負債
精算損失—經驗調整	\$ 1,787	\$ -	\$ 1,787
精算利益—財務假設變動	( 1,121)	-	( 1,121)
認列於其他綜合損益	<u>666</u>	( <u>33</u> )	<u>633</u>
雇主提撥	-	( <u>32,095</u> )	( <u>32,095</u> )
福利支付	( <u>7,649</u> )	<u>7,649</u>	-
105年12月31日	<u>\$88,340</u>	( <u>\$41,609</u> )	<u>\$46,731</u>

本公司因「勞動基準法」之退休金制度暴露於下列風險：

1. 投資風險

勞動部勞動基金運用局透過自行運用及委託經營方式，將勞工退休基金分別投資於國內（外）權益證券與債務證券及銀行存款等標的，惟本公司之計畫資產得分配金額係以不低於當地銀行二年定期存款利率計算而得之收益。

2. 利率風險

政府公債之利率下降將使確定福利義務現值增加，惟計畫資產之債務投資報酬亦會隨之增加，兩者對淨確定福利負債之影響具有部分抵銷之效果。

3. 薪資風險

確定福利義務現值之計算係參考計畫成員之未來薪資。因此計畫成員薪資之增加將使確定福利義務現值增加。本公司之確定福利義務現值係由合格精算師進行精算，衡量日之重大假設如下：

	105年12月31日	104年12月31日
折現率(%)	1.40	1.25
薪資預期增加率(%)	1.20	1.20

若重大精算假設分別發生合理可能之變動，在所有其他假設維持不變之情況下，將使確定福利義務現值增加（減少）之金額如下：

	<u>105年12月31日</u>	<u>104年12月31日</u>
折現率		
增加 0.25%	(\$ 1,809)	(\$ 2,049)
減少 0.25%	<u>\$ 1,883</u>	<u>\$ 2,132</u>
薪資預期增加率		
增加 1%	<u>\$ 7,947</u>	<u>\$ 9,032</u>
減少 1%	(\$ 6,904)	(\$ 7,785)

由於精算假設可能彼此相關，僅單一假設變動之可能性不大，故上述敏感度分析可能無法反映確定福利義務現值實際變動情形。

	<u>105年12月31日</u>	<u>104年12月31日</u>
預期一年內提撥金額	<u>\$ 4,094</u>	<u>\$32,334</u>
確定福利義務平均到期 期間（年）	13	13

## 十八、權益

### (一) 普通股股本

	<u>105年12月31日</u>	<u>104年12月31日</u>
額定股數（千股）	<u>221,000</u>	<u>221,000</u>
額定股本	<u>\$2,210,000</u>	<u>\$2,210,000</u>
已發行且已收足股款之 股數（千股）	<u>169,200</u>	<u>169,200</u>
已發行股本	<u>\$1,692,000</u>	<u>\$1,692,000</u>

已發行之普通股每股面額為 10 元，每股享有一表決權及收取股利之權利。

## (二) 資本公積

	<u>105年12月31日</u>	<u>104年12月31日</u>
得用以彌補虧損 、發放現金或撥充股本		
股票發行溢價	\$266,411	\$266,411
庫藏股票交易	<u>4,904</u>	<u>4,904</u>
	<u>\$271,315</u>	<u>\$271,315</u>

本公司之資本公積得用以彌補虧損，亦得於公司無虧損時，用以發放現金股利或撥充股本，惟撥充股本時每年以實收股本之一定比率為限。

## (三) 保留盈餘及股利政策

依 104 年 5 月公司法之修正，股息及紅利之分派限於股東，員工非屬盈餘分派之對象。本公司已於 105 年 6 月 22 日股東常會決議通過修正章程之盈餘分派政策，並於章程中另外訂定員工及董監酬勞之分派政策。

修正後章程之盈餘分派政策規定，本公司年度決算如有盈餘，依法繳納稅捐，彌補累積虧損後，再提 10% 為法定盈餘公積，其餘再依法令規定提列或迴轉特別盈餘公積；如尚有餘額，併同累積未分配盈餘，由董事會擬具盈餘分配議案，提請股東會決議分派股東股息紅利。修正前後章程之員工及董監酬勞分派政策，參閱附註十九之(五)員工福利費用。

本公司在營業上所處環境尚具成長性，為因應未來營運擴展計劃，股東紅利採「剩餘股利政策」，將掌握經濟環境，以求永續經營及長遠發展。董事會擬訂盈餘分配案時，其中股東股息及紅利之現金部份不低於股東分配數之百分之十，惟若股東現金股利每股不足 0.2 元時得改配發股票股利。

法定盈餘公積應提撥至其餘額達公司實收股本總額時為止。法定盈餘公積得用以彌補虧損。公司無虧損時，法定盈餘公積超過實收股本總額 25% 之部分除得撥充股本外，尚得以現金分配予股東。

本公司依金管證發字第 1010012865 號令、金管證發字第 1010047490 號令、金管證發字第 1030006415 號令及「採用國際財務報導準則 (IFRSs) 後，提列特別盈餘公積之適用疑義問答」等規定提列及迴轉特別盈餘公積。

分配未分配盈餘時，除屬非中華民國境內居住者之股東外，其餘股東可獲配按股利分配日之稅額扣抵比率計算之股東可扣抵稅額。

本公司於 105 年 6 月 22 日及 104 年 6 月 15 日舉行股東常會，分別決議通過 104 年度虧損撥補案及 103 年度盈餘分配案，103 年度之盈餘分配案如下：

	<u>盈餘分配案</u>	<u>每股股利 (元)</u>
法定盈餘公積	\$ 8,784	
股東現金紅利	<u>34,320</u>	\$ 0.2
	<u>\$43,104</u>	

本公司董事會考量產業景氣尚未明朗，於 106 年 3 月 23 日董事會決議 105 年度不配發股東紅利，並擬議 105 年度盈餘分配案如下：

	<u>金 額</u>
法定盈餘公積	<u>\$ 4,508</u>

有關 105 年度之盈餘分配案尚待預計於 106 年 6 月 14 日召開之股東常會決議。

#### (四) 其他權益項目

##### 1. 國外營運機構財務報表換算之兌換差額

	<u>105 年度</u>	<u>104 年度</u>
年初餘額	\$347,230	\$390,801
換算國外營運機構淨資產所產生之兌換差額	( 252,878)	( 52,495)
相關所得稅	<u>2,989</u>	<u>8,924</u>
年底餘額	<u>\$ 97,341</u>	<u>\$347,230</u>

## 2. 備供出售金融資產未實現評價損益

	105 年度	104 年度
年初餘額	(\$ 278)	\$ -
備供出售金融資產未實現評價損益	7,160	( 4,897)
相關所得稅	( 1,621)	10
處分備供出售金融資產 累計損益重分類至損益	( 6,872)	4,609
相關所得稅	<u>1,611</u>	<u>-</u>
年底餘額	<u>\$ -</u>	<u>(\$ 278)</u>

## 3. 確定福利計畫之再衡量數

	105 年度	104 年度
年初餘額	\$ 7,420	\$ 8,171
確定福利計畫之再衡量數	( 633)	( 905)
相關所得稅	<u>107</u>	<u>154</u>
年底餘額	<u>\$ 6,894</u>	<u>\$ 7,420</u>

### (五) 庫藏股票－僅 104 年度

本公司於 104 年度購回庫藏股票 2,398 千股，購回庫藏股票成本 22,852 千元，並予註銷，產生資本公積 4,904 千元。

本公司持有之庫藏股票，依證券交易法規定不得質押，亦不得享有股利之分派及表決權等權利。

## 十九、合併稅前淨利（損）

合併稅前淨利（損）係包含以下項目：

### (一) 其他收入

	105 年度	104 年度
利息收入	\$ 14,013	\$ 18,896
股利收入	252	952
其他	<u>5,767</u>	<u>9,552</u>
	<u>\$ 20,032</u>	<u>\$ 29,400</u>

(二) 其他利益及損失

	<u>105 年度</u>	<u>104 年度</u>
外幣兌換利益淨額	\$ 24,408	\$ 39,766
處分不動產、廠房及設備 損失淨額	( 9,862)	( 7,678)
處分投資利益(損失)淨 額	6,872	( 4,609)
其 他	( <u>1,374</u> )	( <u>1,729</u> )
	<u>\$ 20,044</u>	<u>\$ 25,750</u>

(三) 財務成本

	<u>105 年度</u>	<u>104 年度</u>
借款利息	\$ 50,607	\$ 53,663
減：列入符合要件資產成 本中之金額	<u>5,221</u>	<u>7,095</u>
	<u>\$ 45,386</u>	<u>\$ 46,568</u>

利息資本化相關資訊如下：

	<u>105 年度</u>	<u>104 年度</u>
利息資本化金額(列入不 動產、廠房及設備及預 付設備款)	\$ 5,221	\$ 7,095
利息資本化利率(%)	1.72~5.19	1.82~5.23

(四) 折舊及攤銷

	<u>105 年度</u>	<u>104 年度</u>
不動產、廠房及設備	\$248,118	\$268,722
預付租賃款(含流動及非 流動)	2,521	2,425
其他資產	<u>2,735</u>	<u>2,336</u>
	<u>\$253,374</u>	<u>\$273,483</u>

其他資產係屬電腦軟體等長期預付費用。

	<u>105 年度</u>	<u>104 年度</u>
折舊費用依功能別彙總		
營業成本	\$207,242	\$227,236
營業費用	<u>40,876</u>	<u>41,486</u>
	<u>\$248,118</u>	<u>\$268,722</u>

(接次頁)

(承前頁)

	105 年度	104 年度
攤銷費用依功能別彙總		
營業成本	\$ 378	\$ 327
營業費用	<u>4,878</u>	<u>4,434</u>
	<u>\$ 5,256</u>	<u>\$ 4,761</u>

(五) 員工福利費用

	105 年度	104 年度
短期員工福利		
薪資	\$517,497	\$486,028
勞健保	25,573	24,875
其他	<u>28,353</u>	<u>25,899</u>
	<u>571,423</u>	<u>536,802</u>
退職後福利		
確定提撥計畫	36,866	35,742
確定福利計畫	<u>1,984</u>	<u>2,181</u>
	<u>38,850</u>	<u>37,923</u>
	<u>\$610,273</u>	<u>\$574,725</u>
依功能別彙總		
營業成本	\$462,289	\$445,409
營業費用	<u>147,984</u>	<u>129,316</u>
	<u>\$610,273</u>	<u>\$574,725</u>

依 105 年 6 月經股東會決議之修正章程，本公司係以當年度扣除分派員工及董監酬勞前之稅前利益分別以不低於 3% 提撥員工酬勞及不高於 4,000 千元為董監酬勞。105 年度係按前述稅前利益之 3% 估列員工酬勞及依預計發放金額估列董監酬勞，105 年度員工酬勞及董監酬勞於 106 年 3 月 23 日經董事會決議分別 1,404 千元及 2,100 千元，與估計數相符。

修正前之章程係規定以當年度稅後可分配盈餘分別以不低於 3% 及定額分派員工紅利及董監酬勞，由於 104 年度為淨損，故本公司未估列員工紅利及董監酬勞。該案於 105 年 3 月 25 日董事會決議。

年度合併財務報告通過發布日後若金額仍有變動，則依會計估計變動處理，於次一年度調整入帳。

另本公司於 104 年 6 月 15 日舉行股東常會，決議通過 103 年度員工紅利及董監酬勞如下：

內 容	103 年度
員工紅利（現金發放）	\$ 3,580
董監酬勞	2,100

上述會議決議配發之員工紅利及董監酬勞與 103 年度合併財務報告認列之員工紅利及董監酬勞金額並無差異。

有關本公司董事會或股東會決議之員工酬勞／紅利及董監酬勞資訊，請至台灣證券交易所「公開資訊觀測站」查詢。

#### (六) 外幣兌換（損）益

	105 年度	104 年度
外幣兌換利益總額	\$ 63,806	\$ 79,872
外幣兌換損失總額	( 39,398)	( 40,106)
淨 利 益	<u>\$ 24,408</u>	<u>\$ 39,766</u>

## 二十、所得稅

### (一) 認列於損益之所得稅費用主要組成項目

	105 年度	104 年度
當期所得稅		
本年度產生者	\$ 36,470	\$ 23,647
未分配盈餘加徵	-	344
以前年度之調整	<u>13,451</u>	<u>482</u>
	<u>49,921</u>	<u>24,473</u>
遞延所得稅		
本年度產生者	( 7,103)	( 8,891)
外幣換算差額	<u>699</u>	<u>( 2,847)</u>
	<u>( 6,404)</u>	<u>( 11,738)</u>
認列於損益之所得稅費用	<u>\$ 43,517</u>	<u>\$ 12,735</u>

會計所得與所得稅費用之調節如下：

	105 年度	104 年度
合併稅前淨利（損）	<u>\$88,595</u>	<u>(\$28,568)</u>
合併稅前淨利按法定稅率計算之所得稅費用	\$31,100	\$12,087
不可減除之費損	127	585
暫時性差異	( 1,860)	2,084
未分配盈餘加徵	-	344
以前年度之當期所得稅費用於本年度之調整	13,451	482
外幣換算差額	<u>699</u>	<u>( 2,847)</u>
認列於損益之所得稅費用	<u>\$43,517</u>	<u>\$12,735</u>

合併公司適用中華民國所得稅法之個體所適用之稅率為 17%；中國地區子公司所適用之稅率為 25%；子公司越南建通所適用之稅率為 22%；子公司 Genius 公司、全球端子（開曼）公司及建通（開曼）公司分別依當地之法律規定，免納營利事業所得稅。子公司合吉米位公司、威寶公司及全球端子（香港）公司因未在香港有營業活動，依香港法令規定，並無應納所得稅。上述公司若有分離課稅之利息收入及獲配股利之扣繳稅款則列入當年度所得稅費用。

由於 106 年度股東會盈餘分配情形尚具不確定性，故 105 年度未分配盈餘加徵 10% 所得稅之潛在所得稅後果尚無法可靠決定。

(二) 認列於其他綜合損益之所得稅

	105 年度	104 年度
<u>遞延所得稅</u>		
本年度產生者		
國外營運機構換算差額	\$ 2,989	\$ 8,924
確定福利計畫再衡量數	107	154
備供出售金融資產未實現損益	( 10)	10
認列於其他綜合損益	<u>\$ 3,086</u>	<u>\$ 9,088</u>

## (三) 本期所得稅資產與負債

	105 年 12 月 31 日	104 年 12 月 31 日
本期所得稅資產		
應收退稅款	\$ 294	\$ 2,239
本期所得稅負債		
應付所得稅	\$13,353	\$15,517

## (四) 遞延所得稅資產與負債

遞延所得稅資產及負債之變動如下：

## 105 年度

	年初餘額	認列於		年底餘額
		損	益	
<u>遞延所得稅資產</u>				
暫時性差異				
未實現遞延毛利	\$ 31,344	(\$ 1,958)	\$ -	\$ 29,386
確定福利退休計畫	12,957	( 5,120)	107	7,944
國外營運機構投資損失及兌換差額	19,140	11,798	2,989	33,927
不動產、廠房及設備				
財稅差異	8,105	830	-	8,935
未實現存貨跌價損失	7,526	( 712)	-	6,814
其他	3,827	349	( 10)	4,166
	<u>82,899</u>	<u>5,187</u>	<u>3,086</u>	<u>91,172</u>
虧損扣抵	12,542	9,025	-	21,567
	<u>\$ 95,441</u>	<u>\$ 14,212</u>	<u>\$ 3,086</u>	<u>\$112,739</u>
<u>遞延所得稅負債</u>				
暫時性差異				
國外投資收益	\$ 82,522	\$ 6,806	\$ -	\$ 89,328
土地增值稅	7,398	-	-	7,398
其他	8,057	303	-	8,360
	<u>\$ 97,977</u>	<u>\$ 7,109</u>	<u>\$ -</u>	<u>\$105,086</u>

## 104 年度

遞延所得稅資產	認列於其他綜合			年初餘額	損	益	損	益	年底餘額
	認列於	其他綜合	損						
暫時性差異									
未實現遞延毛利	\$ 30,356	\$ 988	\$ -						\$ 31,344
確定福利退休計畫	12,807	( 4)	154						12,957
國外營運機構投資損失及兌換差額	3,941	6,275	8,924						19,140
不動產、廠房及設備									
財稅差異	6,634	1,471	-						8,105
未實現存貨跌價損失	6,189	1,337	-						7,526
其他	4,142	( 325)	10						3,827
	64,069	9,742	9,088						82,899
虧損扣抵	3,662	8,880	-						12,542
	<u>\$ 67,731</u>	<u>\$ 18,622</u>	<u>\$ 9,088</u>						<u>\$ 95,441</u>

遞延所得稅負債	認列於損益			年初餘額	損	益	損	益	年底餘額
	認列於	損益	損						
暫時性差異									
國外投資收益	\$ 74,906	\$ 7,616							\$ 82,522
土地增值稅	7,398	-							7,398
其他	5,942	2,115							8,057
	<u>\$ 88,246</u>	<u>\$ 9,731</u>							<u>\$ 97,977</u>

## (五) 未使用之虧損扣抵金額

截至 105 年 12 月 31 日止，虧損扣抵相關資訊如下：

尚未扣抵餘額	最後扣抵年度
\$ 10,471	113
55,604	114
60,789	115
<u>\$ 126,864</u>	

## (六) 與投資相關且未認列遞延所得稅負債之暫時性差異彙總金額

截至 105 年及 104 年 12 月 31 日止，與投資子公司有關且未認列為遞延所得稅負債之應課稅暫時性差異分別為 120,517 千元及 112,482 千元。

(七) 本公司兩稅合一相關資訊

	<u>105 年 12 月 31 日</u>	<u>104 年 12 月 31 日</u>
未分配盈餘		
86 年度以前未分配盈餘	\$ 6,684	\$ 6,684
87 年度以後未分配盈餘	<u>384,881</u>	<u>339,803</u>
	<u>\$391,565</u>	<u>\$346,487</u>
股東可扣抵稅額帳戶餘額	<u>\$ 37,780</u>	<u>\$ 25,301</u>

本公司 104 年度產生虧損，經 105 年 6 月 22 日股東常會決議不分配盈餘，105 年度盈餘分配之稅額扣抵比率為 9.81%（預計）。

(八) 所得稅核定情形

本公司截至 103 年度之所得稅結算申報案件，業經稅捐稽徵機關核定，其中 101 及 102 年度核定之差異業已列入 105 年度之所得稅費用。

子公司東莞建通公司及蘇州建通公司截至 104 年度之所得稅業已向當地稅務機關彙算清繳完成。

二一、每股盈餘（淨損）

本公司 104 年度產生淨損，是以計算稀釋每股淨損時，不具稀釋效果。用以計算每股盈餘（淨損）之淨利（損）及普通股加權平均股數如下：

分子－歸屬於本公司業主之本年度淨利（損）

	<u>105 年度</u>	<u>104 年度</u>
用以計算基本／稀釋每股盈餘（淨損）之淨利（損）	<u>\$45,078</u>	<u>(\$41,303)</u>

## 分母－股數

單位：千股

	<u>105 年度</u>	<u>104 年度</u>
用以計算基本每股盈餘（淨損） 之普通股加權平均股數	169,200	170,949
具稀釋作用潛在普通股之影響 員工酬勞	<u>135</u>	<u>-</u>
用以計算稀釋每股盈餘（淨損） 之普通股加權平均股數	<u>169,335</u>	<u>170,949</u>

若本公司得選擇以股票或現金發放員工酬勞，則計算稀釋每股盈餘時，假設員工酬勞將採發放股票方式，並於該潛在普通股具有稀釋作用時計入加權平均流通在外股數，以計算稀釋每股盈餘。於次年度股東會決議員工酬勞發放股數前計算稀釋每股盈餘時，亦繼續考量該等潛在普通股之稀釋作用。

## 二二、資本風險管理

本公司及子公司進行資本管理係藉由將債務及權益餘額最適化，將資本有效之運用，並確保各公司順利營運。本公司及子公司之資本結構係由合併之淨負債及權益所組成，本公司及子公司除須依借款銀行融資合約規定維持特定財務比率外（參閱附註十六），不須遵守其他外部資本規定。

本公司及子公司主要管理階層每季重新檢視公司資本結構，其檢視內容包括考量各類資本之成本及相關風險，本公司及子公司依據主要管理階層之建議，藉由償付負債與流動資產管理等方式平衡其整體資本結構。

## 二三、金融工具

### （一）公允價值之資訊－非按公允價值衡量之金融工具

本公司及子公司管理階層認為非按公允價值衡量之金融資產及金融負債之帳面金額趨近其公允價值。

### （二）公允價值之資訊－以重覆性基礎按公允價值衡量之金融工具

105 年 12 月 31 日：無。

104 年 12 月 31 日

	第 1 等級	第 2 等級	第 3 等級	合 計
備供出售金融資產				
國內上市(櫃)股票	\$12,612	\$ -	\$ -	\$12,612
國外上市(櫃)股票	<u>561</u>	<u>-</u>	<u>-</u>	<u>561</u>
合 計	<u>\$13,173</u>	<u>\$ -</u>	<u>\$ -</u>	<u>\$13,173</u>

105 及 104 年度無第 1 等級及第 2 等級公允價值衡量間移轉之情形。

### (三) 金融工具之種類

	105 年 12 月 31 日	104 年 12 月 31 日
金 融 資 產		
放款及應收款(註1)	\$3,301,594	\$2,961,668
備供出售金融資產	-	13,173
金 融 負 債		
以攤銷後成本衡量(註2)	3,447,923	2,864,900

註 1：餘額係包含現金及約當現金、應收票據、應收帳款、其他應收款、其他金融資產—流動及非流動等以攤銷後成本衡量之放款及應收款。

註 2：餘額係包含短期借款、應付短期票券、應付票據、應付帳款、其他應付款、一年內到期之長期借款及長期借款等以攤銷後成本衡量之金融負債。

### (四) 財務風險管理目的與政策

本公司及子公司主要金融工具包括權益工具投資、應收票據、應收帳款、其他金融資產、借款、應付短期票券、應付票據及應付帳款。

本公司及子公司之財務管理部門係為各業務單位提供服務，統籌協調進入金融市場操作，藉由分析暴險監督及管理本公司及子公司營運有關之財務風險。該等風險包括市場風險(包含匯率風險及利率風險)、信用風險及流動性風險。

財務管理部門每月對本公司及子公司之管理階層提出報告。

## 1. 市場風險

本公司及子公司之營運活動使本公司及子公司承擔之主要財務風險為外幣匯率變動風險（參閱下述(1)）以及利率變動風險（參閱下述(2)）。

### (1) 匯率風險

本公司及子公司從事外幣計價之銷貨與進貨交易，因而產生匯率變動暴險。

本公司及子公司於資產負債表日非功能性貨幣計價之貨幣性資產與負債帳面金額（包含合併財務報告中已沖銷之非功能性貨幣計價之貨幣性項目），參閱附註二七。

#### 敏感度分析

本公司及子公司主要受到美金及港幣匯率波動之影響。

下表說明當功能性貨幣對各攸關外幣之匯率增加及減少1%時，本公司及子公司之敏感度分析。敏感度分析僅包括資產負債表日流通在外之外幣貨幣性項目，並將其年底之換算以匯率變動1%予以調整。下表之正數係表示當功能性貨幣相對於各攸關外幣貶值1%時，將使稅前淨利增加（減少）之金額。

	美 金 之 影 響		港 幣 之 影 響	
	105 年度	104 年度	105 年度	104 年度
損 益	\$ 2,466	\$ 4,974	\$ 791	\$ 241

### (2) 利率風險

因本公司及子公司內之個體同時以固定及浮動利率借入資金，因而產生利率暴險。本公司及子公司藉由維持一適當之固定及浮動利率組合來管理利率風險。

本公司及子公司於資產負債表日受利率暴險之金融資產及金融負債帳面金額如下：

	105 年 12 月 31 日	104 年 12 月 31 日
具公允價值利率風 險		
金融負債	\$ 478,750	\$ 568,750
具現金流量利率風 險		
金融資產	1,311,499	956,470
金融負債	841,349	300,000

#### 敏感度分析

下列敏感度分析係依非衍生工具於資產負債表日之利率暴險而決定。對於浮動利率之資產及負債，其分析方式係假設資產負債表日流通在外之資產及負債金額於報導期間皆流通在外。

若利率增加／減少 1%，在所有其他變數維持不變之情況下，本公司及子公司 105 及 104 年度之稅前淨利將分別增加／減少 4,702 千元及 6,565 千元，主因為本公司及子公司之浮動利率銀行存款及借款。

## 2. 信用風險

信用風險係指交易對方拖欠合約義務而造成集團財務損失之風險。截至資產負債表日，本公司及子公司可能因交易對方未履行義務造成財務損失之最大信用風險暴險主要係來自於合併資產負債表所認列之金融資產帳面金額。

本公司及子公司採行之政策係僅與信譽卓著之對象進行交易，並於必要情形下取得足額之擔保以減輕因拖欠所產生財務損失之風險。

本公司及子公司應收款項交易相對人顯著集中於若干人，其大多從事類似商業活動，且具有類似之經濟特質，使其履行合約之能力受到經濟或其他狀況之影響亦相類似時，則發生信用風險顯著集中之情況，信用風險顯著集中之客戶應收款項餘額，請參閱附註八。

### 3. 流動性風險

本公司及子公司流動性風險管理之最終責任在董事會，其建立適當的流動性風險管理架構，以因應本公司籌資與流動性的管理需求。

本公司及子公司透過維持足夠銀行融資額度、借款承諾、持續地監督預計與實際現金流量，以及規劃以到期日相近之金融資產清償負債來管理流動性風險。

#### 非衍生金融負債之流動性及利率風險表

下表詳細說明本公司及子公司已約定還款期間之非衍生金融負債剩餘合約到期分析，其係依據本公司及子公司最早可能被要求還款之日期，不考慮銀行立即執行該權利之機率，並以金融負債未折現現金流量編製，其包括利息及本金之現金流量。

	加權平均有效 利率(%)	要求即付或 短於 1 個月	1 至 3 個月	3 個月至 1 年	1 至 5 年
<u>105 年 12 月 31 日</u>					
固定利率工具	1.15~4.35	\$ 415,640	\$ 160,586	\$ 650,880	\$ 483,572
浮動利率工具	1.49~2.93	19,159	27,161	280,035	537,204
無附息負債		486,469	366,826	66,840	-
		<u>\$ 921,268</u>	<u>\$ 554,573</u>	<u>\$ 997,755</u>	<u>\$1,020,776</u>
<u>104 年 12 月 31 日</u>					
固定利率工具	1.25~5.35	\$ 142,652	\$ 135,453	\$ 611,758	\$ 966,990
浮動利率工具	1.76~2.10	781	831	102,828	201,734
無附息負債		395,332	288,352	57,654	-
		<u>\$ 538,765</u>	<u>\$ 424,636</u>	<u>\$ 772,240</u>	<u>\$1,168,724</u>

在考量本公司及子公司之財務狀況後，管理階層認為銀行不太可能行使權利要求本公司及子公司立即清償。管理階層相信該等銀行借款將於報導期間結束一年內依照借款協議中規定之清償時程表償還。

上述非衍生金融負債之浮動利率工具金額，將因浮動利率與資產負債表日所估計之利率不同而改變。

#### 二四、關係人交易

本公司及子公司間之交易、帳戶餘額、收益及費損於合併時全數予以銷除，故未揭露於本附註。本公司及子公司與其他關係人間之交易如下說明。

(一) 對主要管理階層之獎酬

	<u>105 年度</u>	<u>104 年度</u>
短期員工福利	\$ 9,479	\$ 11,920
退職後福利	<u>276</u>	<u>424</u>
	<u>\$ 9,755</u>	<u>\$ 12,344</u>

董事及其他主要管理階層之薪酬係由薪酬委員會依照個人績效及市場趨勢決定。

(二) 租 賃

本公司向總經理蘇敦仁、實質關係人蘇敦禮及本公司董事長之二親等親屬蘇敦義等承租建築物供作台北辦公室、廠房及倉庫，105 及 104 年度之租金支出均為 1,658 千元，列入營業費用及製造費用。

上述租金係經雙方議價決定，並依照合約條件付款，合約價格則與當地一般租金相當，付款條件與非關係人之租賃條件尚無重大差異。

(三) 保 證

本公司及子公司建通開曼公司之銀行借款額度係由本公司董事長蘇中宏及實質關係人蘇敦禮連帶保證，合吉米位公司之銀行借款額度係由董事長蘇中宏連帶保證，全球端子（香港）公司及越南建通公司之銀行借款額度係由實質關係人蘇敦禮連帶保證。

二五、質抵押之資產

本公司及子公司因融資額度之需要，已提供下列資產作為銀行長、短期借款之擔保品：

	<u>105 年 12 月 31 日</u>	<u>104 年 12 月 31 日</u>
不動產、廠房及設備	\$418,103	\$344,881
定存單（其他金融資產－流動）	71,353	230,048
預付租賃款（含列入其他流動資產部分）	<u>36,141</u>	<u>40,205</u>
	<u>\$525,597</u>	<u>\$615,134</u>

## 二六、重大或有負債及未認列之合約承諾

本公司及子公司截至 105 年 12 月 31 日之重大或有負債及未認列之合約承諾如下：

(一) 本公司及子公司因增置設備及採購原料與供應商簽訂之購買合約金額約為 427,155 千元，其中尚未支付之金額約為 109,831 千元。

(二) 本公司為購買原料及設備已開立未使用信用狀餘額約 9,636 千元。

## 二七、具重大影響之外幣資產及負債資訊

以下資訊係按本公司及子公司各個體功能性貨幣以外之外幣彙總表達，所揭露之匯率係指該等外幣換算至功能性貨幣之匯率。具重大影響之外幣資產及負債如下：

單位：外幣千元／新台幣千元

	外幣匯		率帳面金額	
105 年 12 月 31 日				
外幣資產				
貨幣性項目				
美金	\$ 4,848	32.250	(美金：新台幣)	\$ 156,334
美金	7,322	6.984	(美金：人民幣)	236,147
美金	12,325	7.751	(美金：港幣)	397,469
美金	2,445	22,743	(美金：越南盾)	78,841
港幣	5,885	4.161	(港幣：新台幣)	24,487
港幣	27,986	0.901	(港幣：人民幣)	116,452
港幣	944	0.129	(港幣：美金)	3,928
				<u>\$ 1,013,658</u>
外幣負債				
貨幣性項目				
美金	\$ 556	32.250	(美金：新台幣)	\$ 17,933
美金	6,121	6.984	(美金：人民幣)	197,404
美金	4,945	7.751	(美金：港幣)	159,462
美金	7,673	22,743	(美金：越南盾)	247,440
港幣	15,472	4.161	(港幣：新台幣)	64,379
港幣	332	0.901	(港幣：人民幣)	1,382
				<u>\$ 688,000</u>

(接次頁)

(承前頁)

		外幣匯率		帳面金額	
104年12月31日					
外幣資產					
貨幣性項目					
美金	7,823	32.830	(美金：新台幣)	\$	256,818
美金	6,205	6.572	(美金：人民幣)		203,726
美金	10,178	7.745	(美金：港幣)		334,145
美金	663	22,456	(美金：越南盾)		21,754
港幣	9,625	4.238	(港幣：新台幣)		40,790
港幣	37,483	0.848	(港幣：人民幣)		158,852
港幣	939	0.129	(港幣：美金)		3,977
					<u>\$ 1,020,062</u>
外幣負債					
貨幣性項目					
美金	126	32.830	(美金：新台幣)	\$	4,143
美金	1,105	6.573	(美金：人民幣)		36,284
美金	4,955	7.745	(美金：港幣)		162,663
美金	3,531	22,456	(美金：越南盾)		115,921
港幣	41,932	4.238	(港幣：新台幣)		177,709
港幣	421	0.848	(港幣：人民幣)		1,783
					<u>\$ 498,503</u>

本公司及子公司於 105 及 104 年度外幣兌換利益（含已實現及未實現）分別為 24,408 千元及 39,766 千元，由於外幣交易及集團個體之功能性貨幣種類繁多，故無法按各重大影響之外幣別揭露兌換損益。

## 二八、附註揭露事項

### (一) 重大交易事項及(二)轉投資事業相關資訊

1. 資金貸與他人：附表一。
2. 為他人背書保證：無。
3. 年底持有有價證券情形：無。
4. 累積買進或賣出同一有價證券之金額達新台幣 3 億元或實收資本額 20% 以上：無。
5. 取得不動產之金額達新台幣 3 億元或實收資本額 20% 以上：無。

6. 處分不動產之金額達新台幣 3 億元或實收資本額 20% 以上：無。
7. 與關係人進、銷貨之金額達新台幣 1 億元或實收資本額 20% 以上：附表二。
8. 應收關係人款項達新台幣 1 億元或實收資本額 20% 以上：附表三。
9. 從事衍生工具交易：無。
10. 其他：母子公司間及各子公司間之業務關係及重要交易往來情形及金額：附表七。
11. 被投資公司資訊：附表四。

(三) 大陸投資資訊

1. 大陸被投資公司名稱、主要營業項目、實收資本額、投資方式、資金匯出入情形、持股比例、本年度損益及認列之投資損益、年底投資帳面金額、已匯回投資損益及赴大陸地區投資限額：附表五。
2. 與大陸被投資公司直接或間接經由第三地區所發生下列之重大交易事項，及其價格、付款條件、未實現損益：
  - (1) 進貨金額及百分比與相關應付款項之年底餘額及百分比：附表二及附表六。
  - (2) 銷貨金額及百分比與相關應收款項之年底餘額及百分比：附表二及附表六。
  - (3) 財產交易金額及其所產生之損益數額：附表七。
  - (4) 票據背書保證或提供擔保品之年底餘額及其目的：無。
  - (5) 資金融通之最高餘額、年底餘額、利率區間及當年度利息總額：附表一。
  - (6) 其他對當年度損益或財務狀況有重大影響之交易事項，如勞務之提供或收受等：附表六及附表七。

## 二九、部門資訊

提供給主要營運決策者用以分配資源及評量部門績效之資訊，著重於每一交付或提供之產品或勞務之種類。本公司及子公司之應報導部門如下：

- 本公司。
- 東莞建通及合吉米位之合併資訊。
- 蘇州建通及全球香港之合併資訊。
- 其他。

### 部門收入與營運結果

本公司及子公司之收入與營運結果、部門資產及負債依應報導部門分析如下：

	本	東莞建通及蘇州建通及 公 司 合 吉 米 位 全 球 香 港 其	他 調 整 及 沖 銷 合	併		
<u>105 年度</u>						
來自外部客戶收入	\$ 492,907	\$ 1,529,198	\$ 1,617,606	\$ 4	\$ -	\$ 3,639,715
部門間收入	<u>125,829</u>	<u>400,525</u>	<u>1,422,567</u>	<u>162,211</u>	<u>( 2,111,132)</u>	<u>-</u>
部門收入	<u>\$ 618,736</u>	<u>\$ 1,929,723</u>	<u>\$ 3,040,173</u>	<u>\$ 162,215</u>	<u>(\$ 2,111,132)</u>	<u>\$ 3,639,715</u>
部門利益 (損失)	<u>(\$ 19,424)</u>	<u>(\$ 8,493)</u>	<u>\$ 104,963</u>	<u>(\$ 5,535)</u>	<u>\$ 22,394</u>	\$ 93,905
其他收入						20,032
其他利益及損失						20,044
財務成本						<u>( 45,386)</u>
合併稅前淨利						88,595
所得稅費用						<u>( 43,517)</u>
合併總淨利						<u>\$ 45,078</u>
<u>105 年 12 月 31 日</u>						
部門資產總額	<u>\$ 4,645,036</u>	<u>\$ 2,067,279</u>	<u>\$ 3,186,512</u>	<u>\$ 827,240</u>	<u>(\$ 4,313,024)</u>	<u>\$ 6,413,043</u>
部門負債總額	<u>\$ 1,847,259</u>	<u>\$ 1,028,240</u>	<u>\$ 1,129,681</u>	<u>\$ 367,453</u>	<u>(\$ 757,367)</u>	<u>\$ 3,615,266</u>
<u>104 年度</u>						
來自外部客戶收入	\$ 695,138	\$ 1,382,393	\$ 1,650,733	\$ -	\$ -	\$ 3,728,264
部門間收入	<u>65,650</u>	<u>541,858</u>	<u>679,703</u>	<u>-</u>	<u>( 1,287,211)</u>	<u>-</u>
部門收入	<u>\$ 760,788</u>	<u>\$ 1,924,251</u>	<u>\$ 2,330,436</u>	<u>\$ -</u>	<u>(\$ 1,287,211)</u>	<u>\$ 3,728,264</u>
部門利益 (損失)	<u>(\$ 73,149)</u>	<u>(\$ 14,317)</u>	<u>\$ 27,924</u>	<u>(\$ 5,387)</u>	<u>\$ 27,779</u>	(\$ 37,150)
其他收入						29,400
其他利益及損失						25,750
財務成本						<u>( 46,568)</u>
合併稅前淨損						<u>( 28,568)</u>
所得稅費用						<u>( 12,735)</u>
合併總淨損						<u>(\$ 41,303)</u>
<u>104 年 12 月 31 日</u>						
部門資產總額	<u>\$ 4,812,474</u>	<u>\$ 2,154,393</u>	<u>\$ 2,837,801</u>	<u>\$ 480,430</u>	<u>(\$ 4,254,425)</u>	<u>\$ 6,030,673</u>
部門負債總額	<u>\$ 1,809,638</u>	<u>\$ 916,294</u>	<u>\$ 699,144</u>	<u>\$ 243,447</u>	<u>(\$ 640,686)</u>	<u>\$ 3,027,837</u>

### 主要產品之收入

本公司及子公司之主要產品之收入分析如下：

	<u>105 年度</u>	<u>104 年度</u>
連接器	\$3,628,245	\$3,718,986
其他	<u>11,470</u>	<u>9,278</u>
	<u>\$3,639,715</u>	<u>\$3,728,264</u>

### 地區別資訊

	來自外部客戶之收入		非流動資產	
			105 年	104 年
	105 年度	104 年度	12 月 31 日	12 月 31 日
台灣	\$ 206,748	\$ 218,037	\$ 341,147	\$ 384,607
中國	3,325,120	3,409,787	1,325,629	1,558,885
越南	7,568	9,605	468,676	336,224
其他	<u>100,279</u>	<u>90,835</u>	-	-
	<u>\$3,639,715</u>	<u>\$3,728,264</u>	<u>\$2,135,452</u>	<u>\$2,279,716</u>

非流動資產不包括其他金融資產－非流動及遞延所得稅資產。

### 主要客戶資訊

本公司及子公司來自單一集團之收入達本公司及子公司收入總額之 10% 以上者如下：

	105 年度		104 年度	
	金額	佔營業收入 %	金額	佔營業收入 %
甲集團	<u>\$385,557</u>	<u>11</u>	<u>\$425,695</u>	<u>11</u>

建通精密工業股份有限公司及子公司  
資金貸與他人

民國 105 年 1 月 1 日至 12 月 31 日

附表一

單位：新台幣千元  
(除另予註明者外)

編號	貸出資金之公司	貸與對象	往來項目	是否為關係人	本年度最高餘額	年底額	餘額	實際支款	利率區間	資金性質	有短期融通資金之必要原因	提列帳項	抵擔名額	保稱價	品對價值	個別對象	資金貸與總額	資金貸與總額	註
0	本公司	越南建通公司	其他應收款—關係人	是	\$ 97,845	\$ 96,750	\$ 32,250	2.10	短期資金融通	業務發展	-	\$ -	-	\$ -	-	\$ 559,555	\$ 1,119,111	註1	
1	威實公司	東莞建通公司	其他應收款—關係人	是	32,615	32,250	32,250	2.00	短期資金融通	業務發展	-	-	-	-	-	604,090	1,208,181	註1	
2	全球端子(開曼)公司	全球端子(香港)公司	其他應收款—關係人	是	13,046	12,900	12,900	2.00	短期資金融通	業務發展	-	-	-	-	-	608,966	1,217,933	註1	
3	建通(開曼)公司	越南建通公司	其他應收款—關係人	是	33,420	32,250	-	2.10	短期資金融通	業務發展	-	-	-	-	-	72,313	144,626	註1	
3	建通(開曼)公司	越南建通公司	其他應收款—關係人	是	32,250	32,250	32,250	2.10	短期資金融通	業務發展	-	-	-	-	-	72,313	144,626	註1	

註 1：依本公司及各子公司資金貸與他人作業程序，因有短期融通資金之必要者，資金貸與他人總額以本公司及各子公司權益淨額之百分之四十為最高限額，個別貸與金額以不超過本公司及各子公司權益淨額之百分之二十為限。

註 2：金額係按 105 年 12 月 31 日美金兌新台幣匯率 32.25 換算。

註 3：編製合併財務報告時業已沖銷。

建通精密工業股份有限公司及子公司  
與關係人進、銷貨之金額達新台幣1億元或實收資本額20%以上

民國105年1月1日至12月31日

附表二

金額：新台幣千元  
(另予註明者除外)

進(銷)貨之公司名稱	交易對象名稱	編碼	關係	交易	情形		交易條件與一般交易不同之情形及原因	應收(付)票據、帳款		註
					債權(進)貨	債務(進)貨		估總額(進)債權之比率%	估總額(付)債權之比率%	
東莞建通公司	合吉米位公司		聯屬公司	銷貨	\$ 783,943 (港幣 171,663千元 及美金 2,396千元)	42	月結120天 成品銷售單價與非開係收 款條件與一般 人無重大差異,其餘 銷售額別無其他非開 係人交易可供比較。	\$ 66,995 (港幣 15,054千元 及美金 150千元)	14	註
東莞建通公司	蘇州建通公司		聯屬公司	銷貨	139,174 (人民幣 28,824千元)	7	月結120天 成品銷售單價與非開係收 款條件與一般 人無重大差異,其餘 銷售額別無其他非開 係人交易可供比較。	30,927 (人民幣 6,697千元)	6	註
蘇州建通公司	東莞建通公司		聯屬公司	銷貨	1,159,334 (人民幣 241,286千元)	38	月結120天 成品銷售單價與非開係收 款條件與一般 人無重大差異,其餘 銷售額別無其他非開 係人交易可供比較。	271,444 (人民幣 58,781千元)	32	註
蘇州建通公司	全球米位(香港)公司		聯屬公司	銷貨	419,058 (港幣 15,725千元 及美金 11,115千元)	14	月結120天 成品銷售單價與非開係收 款條件與一般 人無重大差異,其餘 銷售額別無其他非開 係人交易可供比較。	94,770 (港幣 4,828千元 及美金 2,336千元)	11	註
合吉米位公司	本公司		子公司	銷貨	209,854 (港幣 50,402千元)	21	月結120天 成品銷售單價與非開係收 款條件與一般 人無重大差異,其餘 銷售額別無其他非開 係人交易可供比較。	46,637 (港幣 11,208千元)	18	註
合吉米位公司	東莞建通公司		聯屬公司	銷貨	172,569 (港幣 41,924千元)	17	月結120天 成品銷售單價與非開係收 款條件與一般 人無重大差異,其餘 銷售額別無其他非開 係人交易可供比較。	32,645 (港幣 332千元 及美金 969千元)	12	註
全球米位(香港)公司	本公司		子公司	銷貨	122,217 (美金 3,800千元)	27	月結120天 成品銷售單價與非開係收 款條件與一般 人無重大差異,其餘 銷售額別無其他非開 係人交易可供比較。	17,920 (美金 556千元)	12	註
全球米位(香港)公司	越南建通公司		聯屬公司	銷貨	131,397 (美金 4,104千元)	29	月結120天 無其他非開係人交易可 供比較。	61,872 (美金 1,919千元)	41	註
越南建通公司	合吉米位公司		聯屬公司	銷貨	162,211 (美金 5,100千元)	100	月結120天 成品銷售單價與非開係收 款條件與一般 人無重大差異,其餘 銷售額別無其他非開 係人交易可供比較。	22,653 (美金 702千元)	100	註

註：編製合併財務報告時業已沖銷。

建通精密工業股份有限公司及子公司  
應收關係人款項達新台幣 1 億元或實收資本額 20% 以上

民國 105 年 12 月 31 日

附表三

單位：新台幣千元

帳列應收款項之公司	交易對象名稱	關係名稱	應收關係人款項餘額 (註)	週轉率	逾期逾金	應收關係人款項式	應收關係人款項式	應收關係人款項式	應收關係人款項式	應收關係人款項式
蘇州建通公司	東莞建通公司	聯屬公司	\$ 271,444 (人民幣 58,781 千元)	4.48	-	-	-	\$271,444	-	-

註：編製合併財務報告時業已沖銷。

建通精密工業股份有限公司及子公司  
被投資公司資訊

民國 105 年 1 月 1 日至 12 月 31 日

附表四

單位：新台幣千元

投資公司名稱	被投資公司名稱	編所在地區	主要營業項目	原日本	始年	投資底年	資本金	額年初	生	底		持有	本公司本年度投資	本公司本年度認列之	註
										比	率				
本公司	全球端子(開曼)公司	Grand Cayman, Cayman Islands	國際轉投資	\$1,295,208	\$1,295,208	\$1,295,208	\$1,295,208	40,137,184	100.00	\$2,923,999	\$75,516	\$77,889	註1及註2		
本公司	建通(開曼)公司	Grand Cayman, Cayman Islands	國際轉投資	392,669	275,167	275,167	275,167	12,598,333	100.00	358,049	(12,576)	(12,909)	註1及註2		
本公司	Genius 公司	British Virgin Islands	國際轉投資及國際貿易業務等	23,282	23,282	23,282	23,282	750,000	100.00	72,861	8	8	註1		
Genius 公司	合吉米位公司	Hong Kong	國際貿易	90,134	90,134	90,134	90,134	21,999,998	100.00	79,648	(31)	(31)	註1及註2		
全球端子(開曼)公司	威實公司	Hong Kong	貿易及轉投資	1,541,063	1,541,063	1,541,063	1,541,063	359,972,616	100.00	3,020,468	78,786	78,786	註1		
全球端子(開曼)公司	全球端子(香港)公司	Hong Kong	國際貿易	3,747	3,747	3,747	3,747	1,000,000	100.00	8,245	(1,691)	(362)	註1及註2		
建通(開曼)公司	越南建通公司	越南	生產各種五金產品；機械加工，五金處理及電鍍；生產，加工，製造各項模具產品及有關模具零件；生產各項塑料產品及各項相關塑膠零件。	386,780	269,278	269,278	269,278	386,780	100.00	357,916	(11,408)	(12,492)	註1及註2		

註1：編製合併財務報告時業已沖銷。

註2：未實現銷貨毛利已銷除。

建通精密工業股份有限公司及子公司  
大陸投資資訊

民國 105 年 1 月 1 日至 12 月 31 日

附表五

單位：新台幣千元  
(除另予註明者外)

大陸被投資公司名稱	主要營業項目	實收資本額	投資方式	年初自台灣匯投資金額	年底自台灣匯投資金額	年底自台灣匯投資金額	投資被投資公司年度損益	本公司或直間接持股比例 %	本年度認列資本損益	年底資產價值	已匯回投資收益	註
大陸被投資公司 東莞建通公司	生產各種五金產品；機械加工，五金處理及電鍍；生產，加工，製造各項模具產品及有相關材料零件及各項相關塑膠零件	\$ 782,599	透過第三地區被投資公司再投資大陸	\$ 452,130	\$ 452,130	\$ -	\$ 17,085	100.00	\$ 3,508	\$ 899,955	\$ -	
蘇州建通公司	生產各種五金產品；機械加工，五金處理及電鍍；生產，加工，製造各項模具產品及有相關材料零件及各項相關塑膠零件	1,157,636	透過第三地區被投資公司再投資大陸	741,320	741,320	-	85,489	100.00	83,849	2,036,935	-	

投資公司名稱	年底累計大陸地區投資金額	台灣匯出金額	依經濟部投資審議會核准投資金額	依經濟部投資審議會規定赴大陸地區投資限額 (註 2)
本公司	\$ 1,193,450		\$ 1,828,575	\$ 1,678,666

註 1：依經台灣母公司簽證會計師查核之財務報表揭露。

註 2：依投資審會 2008.08.29「在大陸地區從事投資或技術合作審查原則」規定，本公司限額為淨值之百分之六十。

註 3：編製合併財務報告時業已沖銷。

建通精密工業股份有限公司及子公司

與大陸被投資公司直接或間接經由第三地區所發生下列之重大交易事項，及其價格、付款條件、未實現損益及其他相關資訊

民國 105 年 1 月 1 日至 12 月 31 日

附表六

單位：新台幣千元  
(除另予註明者外)

交易人	名稱	交易往來對象	交易類別	類型	金額	交付	交易條件	與一般交易之比較	應收(付)票據、帳款	未實現損益	備註
本公司		蘇州建通公司	銷	貨	\$ 72,804	月結	120 天	收款條件與一般銷貨並無重大差異	\$ 18,187	\$ 7,246	
			進	貨	9,619	月結	120 天	付款條件與一般進貨並無重大差異	( 13)	-	
			代買轉賣		47,088	月結	120 天	未與非關係人有同類資產交易	8,477	15,857	
越南建通公司		東莞建通公司	銷	貨	966	月結	120 天	收款條件與一般銷貨並無重大差異	-	140	
			進	貨	20	月結	120 天	未與非關係人有同類資產交易	( 8)	-	
			進	貨	258	月結	120 天	未與非關係人有同類資產交易	-	-	
合吉米位公司		東莞建通公司	銷	貨	172,569	月結	120 天	收款條件與一般銷貨並無重大差異	32,645	-	
			進	貨	783,943	月結	120 天	未與非關係人有同類資產交易	( 74,352)	159	
全球端子(香港)公司		蘇州建通公司	銷	貨	25,754	月結	120 天	收款條件與一般銷貨並無重大差異	9,567	-	
			進	貨	419,058	月結	120 天	未與非關係人有同類資產交易	( 95,366)	609	

建通精密工業股份有限公司及子公司  
 母子公司間業務關係及重要交易往來情形及金額

民國 105 年 1 月 1 日至 12 月 31 日

附表七

單位：新台幣千元

編	號	交易人	稱	交易往來對象	與交易人之關係(註2)	交易		往	來	情形
						項目	金額(註1)			
0	0	本公司	合吉米位公司	合吉米位公司	(1)	銷貨收入	\$ 8,968	8,968	收款期限均為4個月	-
0	0	本公司	合吉米位公司	合吉米位公司	(1)	應收帳款	2,640	2,640	收款期限均為4個月	-
0	0	本公司	合吉米位公司	合吉米位公司	(1)	不動產、廠房及設備及待售設備(列入其他流動資產)	20	20	收款期限均為4個月	-
0	0	本公司	合吉米位公司	合吉米位公司	(1)	其他應收款	20	20	收款期限均為4個月	-
0	0	本公司	蘇州建通公司	蘇州建通公司	(1)	銷貨收入	72,804	72,804	收款期限均為4個月	2.00
0	0	本公司	蘇州建通公司	蘇州建通公司	(1)	應收帳款	18,187	18,187	收款期限均為4個月	-
0	0	本公司	蘇州建通公司	蘇州建通公司	(1)	不動產、廠房及設備及待售設備(列入其他流動資產)	47,088	47,088	收款期限均為4個月	1.00
0	0	本公司	蘇州建通公司	蘇州建通公司	(1)	其他應收款	8,477	8,477	收款期限均為4個月	-
0	0	本公司	蘇州建通公司	蘇州建通公司	(1)	其他收入	215	215	收款期限均為4個月	-
0	0	本公司	東莞建通公司	東莞建通公司	(1)	銷貨收入	966	966	收款期限均為4個月	-
0	0	本公司	越南建通公司	越南建通公司	(1)	銷貨收入	26,570	26,570	收款期限均為4個月	1.00
0	0	本公司	越南建通公司	越南建通公司	(1)	應收帳款	9,444	9,444	收款期限均為4個月	-
0	0	本公司	越南建通公司	越南建通公司	(1)	不動產、廠房及設備及待售設備(列入其他流動資產)	10,580	10,580	收款期限均為4個月	-
0	0	本公司	越南建通公司	越南建通公司	(1)	其他應收款	74	74	收款期限均為4個月	-
0	0	本公司	越南建通公司	越南建通公司	(1)	利息收入	739	739	依年利率2.1%計算	-
0	0	本公司	越南建通公司	越南建通公司	(1)	其他應收款	32,334	32,334	視營運資金情形而定，惟得視資金狀況雙方協議延長或縮短收款期限	1.00
0	0	本公司	全球瑞子(香港)公司	全球瑞子(香港)公司	(1)	銷貨收入	16,521	16,521	收款期限均為4個月	-
0	0	本公司	全球瑞子(香港)公司	全球瑞子(香港)公司	(1)	不動產、廠房及設備及待售設備(列入其他流動資產)	9,326	9,326	收款期限均為4個月	-
0	0	本公司	全球瑞子(香港)公司	全球瑞子(香港)公司	(1)	其他應收款	3,015	3,015	收款期限均為4個月	-
1	1	東莞建通公司	合吉米位公司	合吉米位公司	(3)	銷貨收入	783,943	783,943	收款期限均為4個月	22.00
1	1	東莞建通公司	合吉米位公司	合吉米位公司	(3)	應收帳款	66,995	66,995	收款期限均為4個月	1.00
1	1	東莞建通公司	合吉米位公司	合吉米位公司	(3)	不動產、廠房及設備	46,853	46,853	收款期限均為4個月	1.00
1	1	東莞建通公司	合吉米位公司	合吉米位公司	(3)	其他應收款	7,357	7,357	收款期限均為4個月	-
1	1	東莞建通公司	蘇州建通公司	蘇州建通公司	(3)	銷貨收入	139,174	139,174	收款期限均為4個月	4.00

(接次頁)



(承前頁)

編號	交易人名稱	交易往來對象	與交易人之關係(註2)	交易		往來		情形
				項目	金額(\$)	金額(註1)	交易條件	
6	全球端子(開曼)公司	全球端子(香港)公司	(1)	其他應收款	\$ 13,056	13,056	視營運資金情形而定, 惟得視資金狀況雙方協議延長或縮短收款期限	佔合併總資產或總資產之比率(%)
6	全球端子(開曼)公司	全球端子(香港)公司	(1)	利息收入	254	254	依年利率2.0%計算	-
7	建通(開曼)公司	越南建通公司	(1)	其他應收款	32,272	32,272	視營運資金情形而定, 惟得視資金狀況雙方協議延長或縮短收款期限	1.00
7	建通(開曼)公司	越南建通公司	(1)	利息收入	625	625	依年利率2.1%計算	-
8	越南建通公司	合吉米位公司	(3)	銷貨收入	162,211	162,211	收款期限均為4個月	4.00
8	越南建通公司	合吉米位公司	(3)	應收帳款	22,653	22,653	收款期限均為4個月	-

註1: 編製合併財務報告時業已沖銷。

註2: (1) 母公司對子公司。

(2) 子公司對母公司。

(3) 子公司對子公司。

六、公司及其關係企業最近年度及截至年報刊印日止, 如有發生財務週轉困難情事, 應列明其對本公司財務狀況之影響: 無。

柒、財務狀況及經營結果之檢討分析與風險事項

一、財務狀況

單位：新台幣仟元

項 目	年 度	105 年底	104 年底	差異	
				金額	%
流 動 資 產		4,161,643	3,652,179	509,464	13.95
不動產、廠房及設備		1,988,977	2,077,070	(88,093)	(4.24)
其 他 資 產		262,423	301,424	(39,001)	(12.94)
資 產 總 額		6,413,043	6,030,673	382,370	6.34
流 動 負 債		2,458,400	1,725,483	732,917	42.48
非 流 動 負 債		1,156,866	1,302,354	(145,488)	(11.17)
負 債 總 額		3,615,266	3,027,837	587,429	19.4
股 本		1,692,000	1,692,000	-	-
資 本 公 積		271,315	271,315	-	-
保 留 盈 餘		730,227	685,149	45,078	6.58
其 他 權 益		104,235	354,372	(250,137)	(70.59)
權 益 總 額		2,797,777	3,002,836	(205,059)	(6.83)
增減變動分析說明：					
1. 流動負債增加，主係一年內動期之長期借款增加所致。					
2. 其他權益減少，主係國外營運機構財務報表換算之兌換差額變動所致。					

二、經營結果

(一)經營結果比較分析

單位：新台幣仟元

項 目	年 度	105 年度	104 年度	增(減)金額	變動比例 (%)
營業收入總額		3,640,974	3,732,733	(91,759)	(2.46)
銷貨退回		(327)	(1,128)	801	(71.0)
銷貨折讓		(932)	(3,341)	2,409	(72.1)
營業收入淨額		3,639,715	3,728,264	(88,549)	(2.38)
營業成本		(3,148,965)	(3,385,665)	236,700	(6.99)
營業毛利		490,750	342,599	148,151	43.24
營業費用		(396,845)	(379,749)	(17,096)	4.5
營業淨(損)利		93,905	(37,150)	131,055	(352.77)
營業外收入及支出		(5,310)	8,582	(13,892)	(161.87)
合併稅前淨利(損)		88,595	(28,568)	117,163	(410.12)
所得稅費用		43,517	12,735	30,782	241.71
合併總淨利		45,078	(41,303)	86,381	(209.14)
其他綜合損益		(250,137)	(44,600)	(205,537)	460.85
綜合損益總額		(205,059)	(85,903)	(119,156)	138.71

(一)增減變動分析說明：

- 1.銷貨退回：主係品質控管得宜，減少銷貨退回。
- 2.銷貨折讓：主係品質控管得宜，減少銷貨折讓。
- 3.營業毛利：主係 105 年度原材料採購價格控制得宜及產量增加，使平均單位成本下降，使得 105 年度營業毛利較上期增加。
- 4.營業利益：主係 105 年度原材料採購價格控制得宜及產量增加，使平均單位成本下降，使得 105 年度營業利益較上期增加。
- 5.營業外收入及支出：主係外幣兌換利益減少所致。
- 6.合併稅前淨利：主係 105 年度原材料採購價格控制得宜及產量增加，使平均單位成本下降，使得 105 年度合併稅前淨利較上期增加。
- 7.所得稅：主係稅前淨利增加，致所得稅費用增加。
- 8.合併總淨利：主係 105 年度原材料採購價格控制得宜及產量增加，使平均單位成本下降，使得 105 年度合併總淨利較上期增加。
- 9.其他綜合損益：主係台幣升值，致國外營運機構財務報表換算之兌換差額增加所致。
- 10.綜合損益總額：主係其他綜合損益較上期減少，使綜合損益總額減少。

(二)預期未來一年銷售數量：

本公司參考 105 年度實際銷售組合之變化及依據目前景氣及市場供需狀況與銷售方針，預計 106 年度產品銷售數量為 6,385,976 仟 PCS。

(二)未來財務業務之可能影響及因應計畫：

本公司將持續進行集團生產及銷售之整合計畫，調整產品銷售策略，同時全面啟動生產自動化、開發新的生產技術、精簡人力、充分利用外部支援及調整銷售運輸策略，以提升公司之競爭力，有效降低營運成本，除擴大市場佔有率外亦同時提升產品銷售之競爭力。在面對未來端子競爭之環境下，為同時滿足自動化及新產品（如引線框架、一體式插頭、單粒插頭片等）開發，持續投入開發能力之擴充，建通集團將持續朝向良好之經營績效邁進。

三、現金流量

(一)最近年度現金流動性分析

單位：新台幣仟元

年初現金餘額	105 年度全年來自營業活動淨現金流量	105 年度全年現金流出量	105 年度現金剩餘(不足)數額	現金不足額之補救措施	
				投資計畫	理財計畫
1,323,316	207,211	2,120,497	(589,970)	593,782	1,714,574

(二)最近兩年度流動性分析

項 目	105 年度	104 年度	增(減)比例(%)
現金流量比率(%)	8.43	34.22	(75.37)
現金流量允當比率(%)	72.05	77.14	(6.6)
現金再投資比率(%)	3.69	9.41	(60.79)

增減比例變動分析說明：

- 1.105 年度現金流量比率較 104 年度減少，主係 105 年度營業活動淨現金流入減少所致。
- 2.105 年度現金流量允當比率較 104 年度減少，主係 105 年度營業活動淨現金流入減少所致。
- 3.105 年度現金再投資比率較 104 年度減少，主係 105 年度營業活動淨現金流入減少所致。

### (三)未來一年現金流動性分析

單位：新台幣仟元

期初現金餘額	預計全年來自營業活動淨現金流量	預計全年現金流出量	預計現金剩餘(不足)數額	預計現金不足額之補救措施	
				投資計畫	理財計畫
1,718,386	265,293	1,928,446	55,233	0	1,721,855
(一)106年度現金流量變動情形分析					
1.營業活動淨現金流入，主係受106年度營運獲利及其他營業資產及負債之變動所致。					
2.投資活動淨現金流出，主係預計106年度投入自動化設備及越南廠生產設備所致。					
3.融資活動淨現金流入，主係預計106年度增加短期借款、舉借並償還長期借款所致。					
(二)預計現金不足額之補救措施及流動性分析：增加長短期借款。					

### 四、最近年度重大資本支出對財務業務之影響

#### (一)最近年度重大資本支出之運用情形及資金來源

單位：新台幣仟元

計畫項目	實際或預期資金來源	實際或預期之完工日期	所需資金總額	實際或預計資金運用情形		
				104年度	105年度	106年度
機器設備	借款及自有資金	104.12.31	316,629	316,629		
機器設備	借款及自有資金	105.12.31	301,249		301,249	
機器設備	借款及自有資金	106.12.31	320,540			295,016
合計			938,418	316,629	301,249	295,016

#### (二)預計可能產生效益

##### (1)預計可增加之產銷量、值及毛利

建通集團在面對人員流動率高及日益高漲的人工成本之壓力下，建通集團在生產製程上將朝向全面自動化、高速化、大容量化及模具模組化使設備產能極大化，故106年仍持續投入自動化設備，提升現有產品製程能力及品質，此外並積極改變產品生產模式，使降低生產成本，穩定產品品質並提升競爭能力。

子公司越南建通公司第一期廠房105年第一季建廠完成開始營運，目前亦已開展第二及三期之廠房工程建設，預計今年可完工，期望可開拓中國大陸及東協十國之市場佔有率，提升公司的營運規模，並落實國際分工策略，降低生產成本，提升產品市場競爭力，並能就近供貨滿足客戶需求。

五、最近年度轉投資政策、其獲利或虧損之主要原因、改善計畫及未來一年投資計畫

轉投資分析表

說明 項目	105年投資增(減)數額	政策	獲利或虧損之主要原因	改善計畫	未來其他投資計畫
建通精密工業(開曼)股份有限公司	117,502千元	最近年度本公司轉投資係以大陸及越南為主要投資地區，大陸則持續開拓內銷市場，另則設立建通精密工業(開曼)股份有限公司轉投資越南地區，收購越南建通電子五金責任有限公司百分之百股權。一期廠房於105年已正式投產，二期廠房亦已開始建廠作業，預計106年可建廠完成，為拓展東協十國市場之必要準備。	越南建通公司係為建廠初期，於105年始投產營運，因機台及人員需調適及訓練，故105年度仍呈現虧損狀態。	本公司將持續進行集團生產及銷售之整合計畫，調整產品銷售策略，同時全面啟動生產自動化、開發新的生產技術、精簡人力、充分利用外部支援及調整銷售運輸策略，以提升公司之競爭力，有效降低營運成本，除擴大市場佔有率外亦同時提升產品銷售之競爭力。	越南建通電子五金責任有限公司第一期廠房於105年度已正式投產，亦開始第二期廠房建造作業，目前以生產完成品或半成品後返銷大陸客戶為主，後續將以外銷為主內銷為輔，外銷則以開拓東協十國加上中國大陸之市場，放眼於東協十國之利基市場。

六、風險事項評估

(一)、風險管理政策

本公司結合業務管理與風險管理，塑造重視風險管理之集團組織文化，訂定「集團風險管理規範」，以作為建通集團風險管理之最高原則。規範範圍含概市場風險、信用風險、流動性風險、作業風險及法律風險。

1、最近年度及截至年報刊印日利率、匯率變動、通貨膨脹情形對公司損益之影響及未來因應措施：

(1).利率變動對本公司損益之影響及未來因應措施：

本公司及子公司105年度之財務成本占營收比率約1.25%，較104年度1.25%相同；106年第一季之財務成本占營收比例約為1.61%，較105年第一季1.38%增加，主因為市場利率上升，本公司並無因利率變動對損益造成重大影響之情事。未來因應措施為適時利用短期融資搭配中長期融資之貸款，一方面控制利息成本，一方面藉以持續維持良好之財務結構。

(2).匯率變動對本公司損益之影響及未來因應措施：

本公司及子公司為降低及避免匯兌損失，隨時注意市場走勢，以降低匯率變動對公司獲利之影響。105年度主係因台幣貶值，產生之兌換利益淨額為24,408千元佔營收0.67%，104年度兌換利益淨額39,766千元，佔營收比例1.07%，減少兌換利益；106年第一季兌換損失淨額為4,823千元，佔營收比例0.61%，較105年第一季兌換損失淨額747千元，佔營收比例0.1%，增加兌換損失，在匯率之控制上並未對公司損益造成重大影響。未來因應措施將採取穩健原則從事外匯避險或自然避險並隨時掌握全球經濟發展情勢，對於持有已確認之外幣資產或負債，選定適當時機進行避險作業或進行現貨之售匯與購匯，以降低對本業損益之影響。

(3).通貨膨脹變動對本公司損益之影響及未來因應措施：

本公司及子公司主要原料為「銅」，105 年度國際銅原料價格於 11 月陡升，LME 價格由 105 年 1 月銅價最低每噸約美金 4,318 元緩步爬升至 10 月的 4,887 元，唯 11 月卻跳升至 6,045 元，長江銅亦由 10 月之每噸約人民幣 38,630 元於 11 月跳升至 49,840 元，因原料價格波動大，採購成本不易掌控，而成本之轉嫁亦未及時，造成公司 105 年度未如預期獲取存貨升值的利益。由於原物料價格波動快速且幅度加大，未來因應措施需注意原物料市場行情變化，隨時掌握購料之最佳時點，對於所接受客戶訂單進行成本轉嫁，以降低公司成本上升之壓力，並加強做好存貨量之控管，及客戶應收帳款之管理，避免因原物料價格變動所帶來對本業之衝擊。

2、最近年度及截至年報刊印日從事高風險、高槓桿投資、資金貸與他人、背書保證及衍生性商品交易之政策、獲利或虧損之主要原因及未來因應措施：

本公司為管理財務風險，已依證期局相關法令規定，訂定「資金貸與他人作業程序」、「背書保證作業程序」及「取得或處分資產處理程序」等辦法，作為從事相關交易之遵循依據。所訂之政策與相關交易皆以保守為處理原則，並未從事高風險、高槓桿投資。

本公司最近年度及截至年報刊印日止本公司及子公司無從事衍生性金融商品之交易。

## (2). 有關資金貸與他人及背書保證明細列舉如下：

## A. 資金貸予他人：

106. 4. 30 單位：新台幣仟元

貸出資金之公司	貸與對象	是否為關係人	往來科目	本年度最高餘額	期末餘額	實際動支金額	利率區間	資金貸與性質	有短期融通資金之必要原因	對個別對象資金貸與限額(註1)	資金貸與總額(註1)
本公司	越南建通電子五金有限公司	是	其他應收款-關係人	97,845 (美金3,000仟元)	90,600 (美金3,000仟元)	30,200	2.1%	短期資金融通	業務發展	559,555	1,119,111
本公司	越南建通電子五金有限公司	是	其他應收款-關係人	90,990 (美金3,000仟元)	90,600 (美金3,000仟元)	-	2.1%	短期資金融通	業務發展	559,555	1,119,111
本公司	蘇州建通光電端子有限公司	是	其他應收款-關係人	151,650 (美金5,000仟元)	151,000 (美金5,000仟元)	-	2.1%	短期資金融通	業務發展	559,555	1,119,111
威寶國際股份有限公司	東莞建通電子五金有限公司	是	其他應收款-關係人	32,615 (美金1,000仟元)	30,200 (美金1,000仟元)	-	2.0%	短期資金融通	業務發展	563,731	1,127,461
全球端子(開曼)股份有限公司	全球端子(香港)有限公司	是	其他應收款-關係人	13,046 (美金400仟元)	12,080 (美金400仟元)	-	2.0%	短期資金融通	業務發展	570,257	1,140,514
全球端子(開曼)股份有限公司	全球端子(香港)有限公司	是	其他應收款-關係人	12,080 (美金400仟元)	12,080 (美金400仟元)	12,080	2.0%	短期資金融通	業務發展	570,257	1,140,514
建通精密工業(開曼)股份有限公司	越南建通電子五金有限公司	是	其他應收款-關係人	33,420 (美金1,000仟元)	-	-	2.1%	短期資金融通	業務發展	67,716	135,433
建通精密工業(開曼)股份有限公司	越南建通電子五金有限公司	是	其他應收款-關係人	32,250 (美金1,000仟元)	30,200 (美金1,000仟元)	30,200	2.1%	短期資金融通	業務發展	67,716	135,433

註1：因有短期融通資金之必要者，資金貸予他人總額以本公司及各子公司股東權益淨額之百分之四十最高限額，個別貸與金額以不超過本公司及各子公司股東權益之百分之二十為限。

## B. 背書保證：

本公司最近年度及截至年報刊印日止背書保證餘額為0。

## 3、未來研發計畫之進度、預計投入之研發費用、預計完成量產時間、未來研發得以成功之主要影響因素：

## (1). 未來研發計畫：

本公司 105 年度為提高產能及市場競爭能力，並追求生產多元化之目標下，研發計畫項目如下：

- (A) 配合未來趨勢產品開發持續各種自動組裝機及機械手開發。
- (B) 配合未來趨勢產品開發同時開發客戶端使用之鉚線機，給客戶完整的配套服務。
- (C) 持續執行快接端子(99類平型母端)運用德國引進之模具技術重新開發舊有產品提升產品品質及產能。

- (D) 引進空心銅棒製造技術降低插頭內架成本。
- (E) 持續開發自動鉚線組內架端子壓着機，使客戶可以維持使用連續端壓方式生產亦可達到使用一體式產品目的，同時可以發揮公司產能優勢減少設備投入。
- (F) 因應環保要求開發無鉛 UK 銅棒製程。
- (G) 開發更具競爭力塑膠喇叭口歐洲架插頭產品。
- (H) 開發可自動鉚線組內架之外露型 UL 極性二插產品。

(2). 105 年度未完成研發計畫之目前進度：

105 年度預定之研發計畫大部均依原計畫產出，異型材熔接機及 GB, UL 二, 三插射出自動化投產；64 穴射出成型開發完成量產；在新產品端子開發方面，可自動化 GB, UL 一體式二, 三插插頭，新安規要求之 PSE 新產品已陸續上市，並持續開發新產品拓展市場。而尚未完成之計畫為：

- (A) 新連續/滾電鍍線引進。
- (B) 低鉛英插銅棒製程全面投產。
- (C) 空心銅棒銅生產技術引進。

(3). 應再投入之研發費用

本年度初步估計應再投入之研發費用約為新台幣 159,000 仟元。

(4). 本集團預估 106 年度除研發費用投入外，相關製程設備之引進與開發，其投資經費及產品量產時間如下：

研發計畫名稱	目前進度	預估經費(新台幣佰萬元)	預計產品開始銷售時間
(1)新連續/滾電鍍線引進	40%	20	106 年 1~12 月持續引進
(2)新更薄 UK 插頭自動化量產設備	0%	3	106 年 1~12 月持續引進擴大產能
(3)低鉛英插銅棒製程全面投產	20%	15	106 年 1~12 月陸續加入量產
(4)空心銅棒銅生產技術引進	80%	25	106 年 9 月開始引進
(5)GB, UL, SAA 三插一體式產品開發及其自動組裝, 射出設備開發導入	10%	10	105 年 1~12 月持續擴充產品規格及投產
(6)持續開發多模穴模具	10%	15	106 年 1~12 月陸續完成
(7)運用新技術開發針型端模具	40%	1	106 年持續開發
(8)新工法新製程引進	40%	70	106 年 10 月投產
小計		159	

(5). 未來研發得以成功之主要影響因素

- A. 擁有堅強的研發團隊，在本業的專業領域中，深悉產品特性及客戶需求，建立關鍵性的核心技術，在穩健中求發展。
- B. 洞察國際走向，審慎評估，國際分工，策略聯盟，加速研發品質及速度，有效在市場上取得先機。
- C 在研發人才的培訓方面不遺餘力，講求專業化的分工與技術的傳承，同時不定期派員赴先進國家吸收新知與技術交流，必要時更予以技術引進，以加速自主性技術的建立，搶佔市場先機。
- D. 引進 YSADA 高速高精度銑床透過 CAD/CAM 整合系統，改善 3D 造型高硬度零件製造技術提升產品品質。

#### 4、國內外重要政策及法律變動對公司財務業務之影響及因應措施

本公司隨時注意國內外重要政策及法律變動之情形，並適時主動提出因應措施，或洽詢會計師、律師等專業意見，最近年度及截至年報刊印日止，本公司並未有因國內外重要政策及法律變動而對公司財務業務有重大影響之情況。

#### 5、科技改變及產業變化對公司財務業務之影響及因應措施：

本公司自成立以來皆致力於研究創新、深耕技術，每年投入大量研發與技術投資經費，對於成熟之產品持續加強品質的提升與專業技術服務，維持既有客戶並拓展新市場；並基於原有的產品與技術，配合產業脈動，開發新產品及自行開發生產設備，執行產品線及技術面之延伸，使產品多樣化並降低投資成本，落實企業永續經營與成長。本公司主要產品為電器插頭類端子，主要應用於家電產品、消費性電子及電器產品、資訊及通訊等產品，電器插頭類端子為相關產品之主要零組件，目前除該類產品之市場供需情況將直接影響上游端子之供給外，其餘科技及產業改變並未對公司財務業務有重大影響。

#### 6、企業形象改變對企業危機管理之影響及因應措施

本公司一向秉持守法、守信、善盡環保責任、遵循國家政令的經營理念，默默耕耘，建立穩健、務實、研發創新、永續經營，善盡企業社會責任之企業形象。現階段則配合政府政策，落實公司治理制度，並於 101 年 9 月通過上市公司 CG6007 通用版公司治理制度評量之認證。同時針對公司治理評鑑過程中委員給予之建議，逐項改善，使公司資訊更顯透明及完整。

#### 7、進行購併之預期效益、可能風險及因應措施：

本公司於 99 年 8 月設立建通精密工業(開曼)股份有限公司，進而轉投資越南地區收購越南瑞展五金責任有限公司百分之百股權，已完成投資越南瑞展五金責任有限公司之股權轉讓，並於 100 年 12 月底取得環境影響評估報告核准件及土地紅皮書，並已開始進行建廠相關事宜，且於 104 年度更名為越南建通電子五金責任有限公司，105 年第 1 季第一期廠房已建廠完成開始營運，充分利用東協十國加一之關稅優惠條件，加速東協市場之開發。因初步投資規模並不大，故投資風險係為可接受之範圍。

#### 8、擴充廠房之預期效益、可能風險及因應措施：

公司除根據市場需求與評估設備生產效益，進行汰舊換新外，並配合營運計劃，依據本身擁有之生產與研發之技術與能力及資金取得成本來評估投資效益，並隨時注意市場與產業變化，即時檢討與調整因應方式，以降低可能之風險並創造最大效益。建通集團將更努力滿足客戶對產品的需求，以擴大市場佔有率，另大陸屬快速成長之國家，為控管風險則將採設備漸進式之投資，並充分發揮產能效益。越南建通已於 103 年開始進行建廠相關事宜，於 105 年 3 月 1 日開始營運，充分利用東協十國加一之關稅優惠條件，加速東協市場之開發。因初步投資規模並不大，故投資風險係為可接受之範圍。

#### 9、進貨或銷貨集中所面臨之風險及因應措施：

本公司及子公司主要原料皆屬國際大宗之原料，供給穩定，本公司及子公司為確保量產無虞及分散採購風險，分別向國內、外多家廠商購買。而銷貨客戶方面，本公司及子公司之銷貨客戶主要係分佈於台灣及大陸地區，最終產品之流向並未集中於某些大客戶，並無面臨集中銷售之風險及因應措施。

#### 10、董事、監察人或持股超過百分之十之大股東股權之大量移轉或更換對公司之影響、風險及因應措施：

本公司並無董事、監察人或持股超過百分之十的大股東股權大量移轉情事。

#### 11、經營權之改變對公司之影響、風險及因應措施：

本公司大股東、董事及監察人之股權穩定，且無經營權改變之事實或計畫，故無此項風險，經營權之改變風險不大。

12、訴訟或非訟事件

- (1). 本公司已判決確定或尚在繫屬中之重大訴訟、非訟或行政爭訟事件，其結果可能對股東權益或證券價格有重大影響者，應揭露其系爭事實、標的金額、訴訟開始日期，主要涉訟當事人及截至年報刊印日止之處理情形：無。
- (2). 本公司董事、監察人、總經理、實質負責人、持股比例超過百分之十以上之大股東及從屬公司已判決確定或尚在繫屬中之重大訴訟、非訟或行政爭訟事件，其結果可能對股東權益或證券價格有重大影響者：無。

13、其他重要風險及因應措施：

風險管理之組織架構與執行負責單位

風險管理	負責部門	風險業務事項
經營決策風險	董事長室 總經理室	公司長短期發展之經營決策與目標及海外投資與整體合約之風險
產品趨勢風險	技術研發部	產品未來發展趨勢及客戶之需求
作業風險與品質控管之風險	廠務部	規劃產能及提升產品品質，製造高品質產品
產品認證時效及品質控管之作業風險	品保課	掌握產品品保系統及認證時機，滿足符合安規及 ISO14001、TS16949 與相關環保指令之要求
市場風險、信用風險及財務管理與作業風險之管理	財務部	資金調度與管理、籌資規劃、經營分析與成本分析、資金運用規劃及匯率之避險作業
內部控制風險、作業風險之稽核	稽核室	評估內部控制制度之安全與有效性
原物料採購之市場流動性風險、設備採購等法律風險與信用風險之控管及人事管理風險	管理部	原物料與設備採購與交期之管理及人事等之有效管理
市場流動性風險與信用風險之控管、銷售訂單與授信額度之管理	業務部	未來銷售市場發展趨勢與客戶信用與訂單之控管
公司相關交易資料管控之風險及相關作業風險	資訊室	有關電腦交易資料確保安全與正確及適時開發相關程式做到實質電腦化

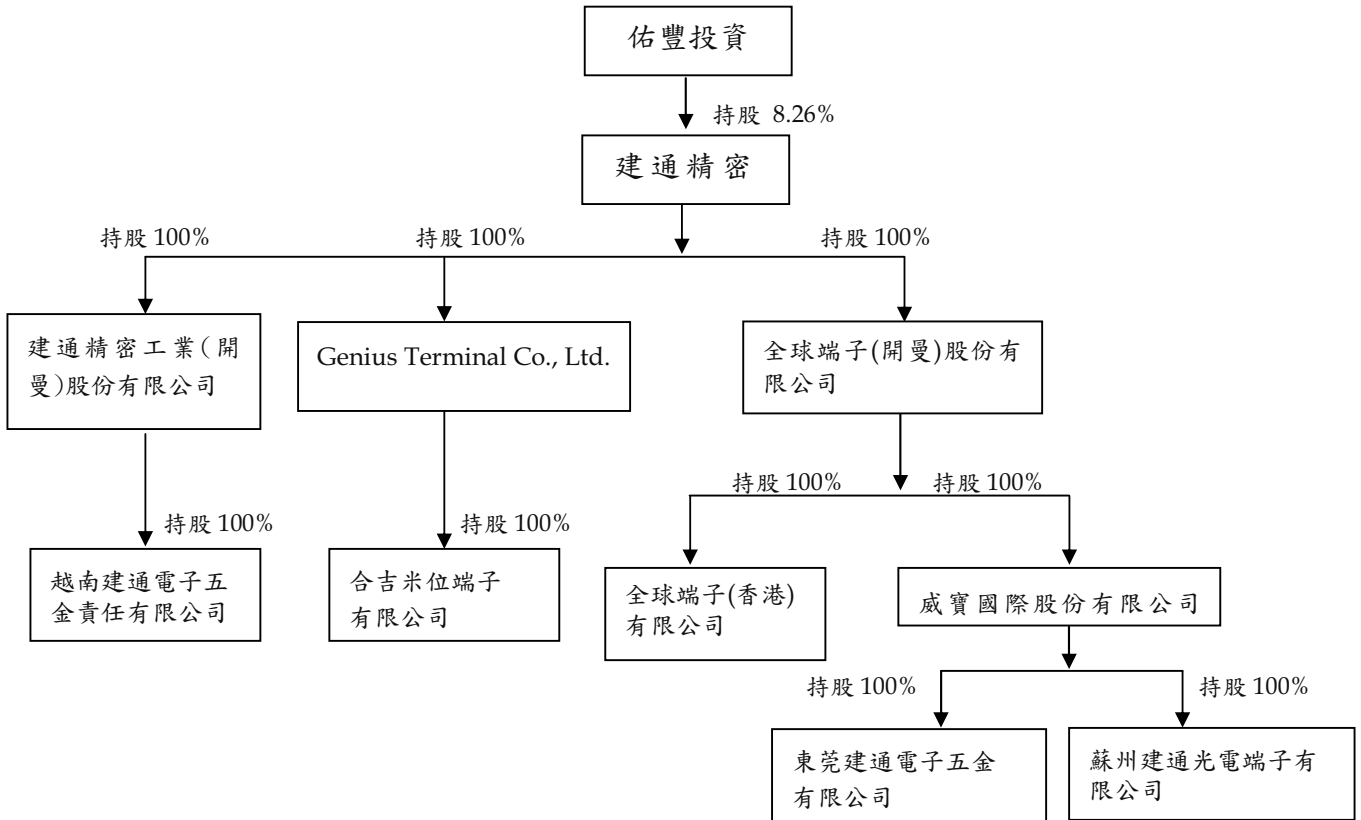
七、其他重要事項：無。

捌、特別記載事項

一、關係企業相關資料

(一)關係企業合併營業報告書

1. 關係企業組織圖



2. 關係企業基本資料

單位：外幣元

企業名稱	設立日期	地址	實收資本額	主要營業或生產項目
佑豐投資有限公司	84.09.06	高雄市路竹區中正路 90 號	NTD 1,706,160	1.對各種生產事業之投資。2.對證券投資信託公司、銀行、保險公司、貿易公司、文化事業之投資。3.對興建商業大樓及國宅之投資。
Genius Terminal Co., Ltd	85.01.22	P.O.BOX 3443 Road Town Tortoal British Virgin Islands	USD 750,000	國際轉投資及國際貿易業務
全球端子(開曼)股份有限公司	93.11.01	4th Floor,P.O.Box,George Town, Grand Cayman,Cayman Islands	USD 40,137,184	國際轉投資
威寶國際股份有限公司	96.11.12	Unit 12, 7/F., Blk B, Hi-Tech Ind'l Ctr ,5-21 Pak Tin Par St.,Tsuen Wan, N.t. Hong Kong	HK 359,972,616	貿易及轉投資
東莞建通電子五金有限公司	84.12.18	中國廣東省東莞市虎門鎮路東管理區	RMB 169,466,540	生產和銷售端子、電器插頭及其塑料五金零件、端子壓著機、模具、電腦插件、配套五金電鍍、光纖連接器用陶瓷套圈、五金電子塑料機械。從事端子、電氣零件、電腦插件、模具、端子壓著機、五金電子塑料機械、銅條、銅板的批發及進出口業務(不含國營貿易管理商品,涉及配額許可證管理、專項規定管理的商品按有關規定辦理)。
合吉米位端子有限公司	85.12.05	Unit 12 7/F Blk B Hi-Tech Ind'l Ctr 5-21 Pak Tin Par St Tsuen Wan Nt Hong Kong	HK 22,000,000	國際貿易業務

企業名稱	設立日期	地 址	實收資本額	主要營業或生產項目
蘇州建通光電端子有限公司	91.10.15	中國蘇州市相城區黃埭鎮春旺路	RMB 250,678,622	新型電子元器件(光電子器件、新型機電元件); 精度高於0.02毫米(含0.02毫米)精密沖壓模具、精度高於0.05毫米(含0.05毫米)精密型腔模具、模具標準件設計與製造; 建築五金件、水暖器材及五金件開發、生產; 耐高溫絕緣材料(絕緣等級為F、H級)及絕緣成型件製造; 無機非金屬材料及制品生產(特種陶瓷); 半導體、元器件專用材料開發、生產; 新型儀表元器件和材料(儀用接插件、儀用功能材料); 端子壓著機等電子、電器專用設備及相關配套五金電鍍; 銷售公司自產產品; 從事公司自產產品同類商品及金屬材料(貴金屬除外)的批發及進出口業務(不涉及國營貿易管理商品, 涉及配額、許可證管理商品的, 按國家有關規定辦理申請)。
全球端子(香港)有限公司	93.12.07	Unit 12 7/F Blk B Hi-Tech Ind'l Ctr 5-21 Pak Tin Par St Tsuen Wan Nt Hong Kong	HK 1,000,000	國際貿易
建通精密工業(開曼)股份有限公司	99.08.12	The Grand Pavilion Commercial Centre, Oleander Way, 802 West Bay Road, P.O. Box 32052, Grand Cayman KY1-1208, Cayman Islands	USD 12,598,333	國際轉投資
越南建通電子五金責任有限公司	96.4.11	越南平陽省新淵市平坊南新淵工業區 D1-N2 路 D6 座	VND257,878,684,472	生產各種五金產品; 機械加工, 五金處理及電鍍; 生產, 加工, 製造各項模具產品及有關模具零配件; 生產各項塑料產品及各項相關塑膠零配件; 生產光纖接頭。

註1: 美金、港幣及人民幣之換算匯率分別為 US\$1=NT\$32.25、HK\$1=NT\$4.161、RMB\$1=NT\$4.618、VN\$1=NT\$0.001418

3. 依公司法第三百六十九條之三推定為有控制與從屬關係者：不適用。

4. 整體關係企業經營業務所涵蓋之行業(各關係企業間所經營業務互有關聯者，應說明其往來分工情形)

(1) 整體關係企業經營業務所涵蓋之行業主要包括：生產、銷售端子、轉投資及國際貿易等業務。

(2) 關係企業往來分工情形：

A、由建通公司提供部分原料透過合吉米位轉銷售至大陸東莞建通，加上東莞建通自行採購原料，經過加工生產，完成後部份透過合吉米位或台灣建通銷售予客戶，部分直接在大陸當地內銷。

B、由建通公司提供部分原料給全球(香港)再售予蘇州建通，加上蘇州建通自行採購原料，經過加工生產，完成後直接在大陸內銷或部分外銷出口。

## 5.各關係企業董監事、總經理之姓名及其對該企業之持股或出資情形

單位：股；%

企業名稱	職稱	姓名或代表人	持有股份	
			股數	持股比例
佑豐投資有限公司	董事	蘇中宏	NTD1,308,400 元	76.69%
Genius Terminal Co., Ltd.	董事	建通精密工業股份有限公司： 蘇敦禮、蘇敦仁	750,000 股	100%
東莞建通電子五金有限公司	董事	威寶國際股份有限公司：蘇中宏、蘇大俊、何易霖	RMB169,466,540 元	100%
合吉米位端子有限公司	董事	Genius Terminal Co., Ltd. 代表人：蘇敦仁、蘇中宏	21,999,998 單位	100%
蘇州建通光電端子有限公司	董事	威寶國際股份有限公司 代表人：蘇敦禮、蘇中宏、蘇文盛	RMB250,678,622 元	100%
全球端子(開曼)股份有限公司	董事	建通精密工業股份有限公司： 蘇敦禮	40,137,184 股	100%
全球端子(香港)有限公司	董事	全球端子(開曼)股份有限公司： 蘇敦禮、周金秀	1,000,000 單位	100%
威寶國際股份有限公司	董事	全球端子(開曼)股份有限公司： 蘇敦禮、蘇中宏、林東珊	359,972,616 股	100%
建通精密工業(開曼)股份有限公司	董事	建通精密工業股份有限公司： 蘇敦禮、蘇中宏	12,598,333 股	100%
越南建通電子五金責任有限公司	董事	建通精密工業(開曼)股份有限公司：蘇敦禮、王千秀、蘇文盛	VND257,878,684,472 元	100%

## 6.關係企業營運概況

單位：元

企業名稱	資本額	資產總額	負債總額	淨值	營業收入	營業利益 (損失)	本期稅後損益 (損失)	每股盈餘 (元) (註1)
佑豐投資有限公司	NTD 1,706,160	170,301,245	35,812,812	134,488,433	-	(945,670)	(934,817)	
Genius Terminal Co., Ltd.	USD 750,000	2,889,294	-	2,889,294	-	(1,825)	(183)	0
全球端子(開曼)股份有限公司	USD 40,137,184	94,413,393	-	94,413,393	-	(4,996)	2,465,282	0.061
威寶國際股份有限公司	HKD 359,972,616	747,363,496	21,467,704	725,895,792	-	(181,741)	19,182,443	0.053
東莞建通電子五金有限公司	RMB 169,466,540	388,946,258	181,406,468	207,539,790	388,846,933	(1,225,895)	3,974,873	
合吉米位端子有限公司	HKD 22,000,000	90,990,888	71,687,034	19,303,854	244,347,657	27,231	(2,852)	
蘇州建通光電端子有限公司	RMB 250,678,622	679,301,671	236,222,429	443,079,242	631,207,122	21,576,912	17,480,788	
全球端子(香港)有限公司	HKD 1,000,000	37,128,919	34,690,680	2,438,239	109,145,228	(235,040)	(411,567)	
建通精密工業(開曼)股份有限公司	USD 12,598,333	12,212,281	1,000,953	11,211,328	-	(4,982)	(391,073)	(0.03)
越南建通電子五金責任有限公司	VND 257,878,684,472	437,963,867,8183	196,137,533,959	241,826,333,859	113,804,264,487	(5,887,937,082)	(7,986,120,485)	

註1：Genius Terminal Co., Ltd.按發行在外普通股加權平均股數 750,000 股計算。

全球端子(開曼)股份有限公司.按發行在外普通股加權平均股數 40,137,184 股計算。

威寶國際股份有限公司按發行在外普通股加權平均股數 359,972,616 股計算。

建通精密工業(開曼)股份有限公司按發行在外普通股加權平均股數 11,540,251 股計算。

(二)關係企業合併財務報告

關係企業合併財務報告聲明書

本公司民國 105 年度（自 105 年 1 月 1 日至 12 月 31 日止）依「關係企業合併營業報告書關係企業合併財務報表及關係報告書編製準則」應納入編製關係企業合併財務報告之公司與依國際財務報導準則第 10 號應納入編製母子公司合併財務報告之公司均相同，且關係企業合併財務報告所應揭露相關資訊於前揭母子公司合併財務報告中均已揭露，爰不再另行編製關係企業合併財務報告。  
特此聲明

公司名稱：建通精密工業股份有限公司



負責人：蘇 中 宏



中 華 民 國 106 年 3 月 23 日

### (三)關係報告書

#### 1.從屬公司與控制公司間之關係概況:

單位：股；%

控制公司名稱	控制原因	控制公司之持股與設質情形			控制公司派員擔任董事、監察人或經理人情形	
		持有股數	持股比例	設質股數	職稱	姓名
佑豐投資有限公司	持股控制	13,983,236	8.26	—	董事長	蘇中宏

2.進、銷貨交易情形：無。

3.財產交易情形：無。

4.資金融通情形：無。

5.資產租賃情形：無。

6.背書保證情形：無。

7.其他財務、業務重大影響事項：無。

二、最近年度及截至年報刊印日止私募有價證券之辦理情形：無。

三、最近年度及截至年報刊印日止子公司持有或處分本公司股票情形：無。

四、其他必要補充說明事項：無。

五、最近年度及截至年報刊印日止，如發生證券交易法第三十六條第二項第二款所定對股東權益或證券價格有重大影響之事項，亦應逐項載明：無。

## 玖、補充揭露事項

### 一、關鍵績效指標

項目		105 年	104 年
品質目標	沖床製令達成率 (%)	98.7 以上	98.7 以上
	降低品質不良率 (%)	0.15 以下	0.15 以下
	降低客戶退貨率 (%)	0.35 以下	0.35 以下
	降低客戶客訴率 (%)	2.5 以下	2.5 以下
	環境管理物質不使用及消滅目標達成率 (%)	100	100
財務結構	負債佔資產比率 (%)	56.37	50.21
償債能力	流動比率 (%)	169.28	211.66
經營能力	存貨週轉率(次)	4.76	4.90
獲利能力	合併報表毛利率 (%)	13.48	9.19
	合併報表營業淨利率 (%)	2.58	(1.00)
	股東權益報酬率 (%)	1.55	(1.34)
	純益率(%)	1.24	(1.11)
	稅後基本每股盈餘(元)	0.27	(0.24)

### 二、資產負債評價科目提列方式的評價依據及基礎

項次	資產負債評價科目	評估依據	評估基礎
1	備抵呆帳	帳齡分析法	本公司及子公司依客戶信用條件及帳款逾期天數(分為未逾期、逾期 1~30 天、逾期 31~60 天、逾期 61~90 天、逾期 91~180 天、逾期 181~360 天及逾期 361 天以上者)，提列不同之呆帳比率(0.2%~100%)，其中帳款逾期 361 天以上者則提列比率為 100%。
2	備抵存貨跌價損失	成本與淨變現價值孰低	依國際會計準則第2號「存貨」之規定處理。
3	金融資產評價	公平價值	1. 上市(櫃)證券係資產負債表日之收盤價，開放型基金受益憑證係資產負債表日之淨資產價值。 2. 可贖回付息特別股係資產負債表日之收盤價或海外證券商提供之報價參考。 3. 期貨未沖銷部位係以資產負債表日海外期貨交易所提供之報價作參考。

### 三、重要會計政策

#### (一)外幣

各個體編製財務報告時，以個體功能性貨幣以外之貨幣（外幣）交易者，依交易日匯率換算為功能性貨幣記錄。

外幣貨幣性項目於每一資產負債表日以收盤匯率換算。因交割貨幣性項目或換算貨幣性項目產生之兌換差額，於發生當年度認列於損益。

以公允價值衡量之外幣非貨幣性項目係以決定公允價值當日之匯率換算，所產生之兌換差額列為當年度損益，惟屬公允價值變動認列於其他綜合損益者，其產生之兌換差額列於其他綜合損益。

以歷史成本衡量之外幣非貨幣性項目係以交易日之匯率換算，不再重新換算。

於編製合併財務報告時，本公司及子公司國外營運機構（包含營運所在國家或使用之貨幣與本公司不同之子公司）之資產及負債以每一資產負債表日匯率換算為新台幣。收益及費損項目係以當年度平均匯率換算，所產生之兌換差額列於其他綜合損益。

#### (二)存貨

存貨包括原料、物料、在製品及製成品。存貨係以成本與淨變現價值孰低衡量，比較成本與淨變現價值時係以個別項目為基礎。淨變現價值係指在正常情況下之估計售價減除至完工尚需投入之估計成本及完成出售所需之估計成本後之餘額。存貨平時按標準成本計價，結帳日再予調整使其接近按加權平均法計算之成本。

#### (三)金融工具

金融資產與金融負債於本公司及子公司成為該工具合約條款之一方時認列於合併資產負債表。

原始認列金融資產與金融負債時，若金融資產或金融負債非屬透過損益按公允價值衡量者，係按公允價值加計直接可歸屬於取得或發行金融資產或金融負債之交易成本衡量。直接可歸屬於取得或發行透過損益按公允價值衡量之金融資產或金融負債之交易成本，則立即認列為損益。

##### A. 透過損益按公允價值衡量之金融資產

透過損益按公允價值衡量之金融資產包括持有供交易及指定為透過損益按公允價值衡量之金融資產。本公司及子公司於下列情況下，係將金融資產於原始認列時指定為透過損益按公允價值衡量：

- a. 該指定可消除或重大減少衡量或認列不一致；或
- b. 一組金融資產、金融負債或兩者，依書面之風險管理或投資策略，以公允價值基礎管理並評估其績效，且本公司及子公司內部提供予管理階層之該投資組合資訊，亦以公允價值為基礎；或
- c. 將包含一個或多個嵌入式衍生工具之混合（結合）合約整體進行指定。

透過損益按公允價值衡量之金融資產係按公允價值衡量，其再衡量產

生之利益或損失（不包含該金融資產所產生之任何股利或利息）係認列於損益。

#### B. 備供出售金融資產

備供出售金融資產係非衍生金融資產被指定為備供出售，或未被分類為放款及應收款、持有至到期日投資或透過損益按公允價值衡量之金融資產。

備供出售金融資產係按公允價值衡量，備供出售貨幣性金融資產帳面金額之變動中屬外幣兌換損益與以有效利息法計算之利息收入，以及備供出售權益投資之股利，係認列於損益。其餘備供出售金融資產帳面金額之變動係認列於其他綜合損益，於投資處分或確定減損時重分類為損益。

備供出售權益投資之股利於本公司及子公司收款之權利確立時認列。

#### C. 放款及應收款

放款及應收款（包括現金及約當現金、無活絡市場之債券投資、應收票據、應收帳款、其他應收款、其他金融資產—流動及存出保證金—非流動）係採用有效利息法按攤銷後成本減除減損損失後之金額衡量，惟短期應收款之利息認列不具重大性之情況除外。

約當現金包括自取得日起 3 個月內、高度流動性、可隨時轉換成定額現金且價值變動風險甚小之定期存款，係用於滿足短期現金承諾。

#### (四) 不動產、廠房及設備

不動產、廠房及設備係以成本認列，後續以成本減除累計折舊及累計減損損失後之金額衡量。

建造中之不動產、廠房及設備係以成本減除累計減損損失後之金額認列。成本包括專業服務費用，及符合資本化條件之借款成本。該等資產於完工並達預期使用狀態時，分類至不動產、廠房及設備之適當類別並開始提列折舊。

不動產、廠房及設備係採直線基礎提列折舊，對於每一重大部分則單獨提列折舊。本公司及子公司至少於每一年度結束日對估計耐用年限、殘值及折舊方法進行檢視。會計估計變動之影響係以推延方式處理。

除列不動產、廠房及設備所產生之利益或損失金額，係淨處分價款與該資產帳面金額間之差額，並且認列於當年度損益。

不動產、廠房及設備之耐用年限係考量資產之預期使用程度、預期之實體磨損、技術或商業之過時及使用該資產之法律或類似限制，故可能產生重大變動。

本公司及子公司之不動產、廠房及設備係以直線基礎按下列耐用年數計提折舊：

#### 建築物

廠房工程	10 至 20 年
建物工程	5 至 20 年
廠房主建物	19 至 20 年
辦公室主建物	10 至 55 年
機器設備	4.67 至 15 年
運輸設備	3 至 12 年
辦公設備	5 至 10 年
租賃改良	5.75 年
其他設備	2 至 20 年

#### (五)退職後福利

屬確定提撥退休計畫之退休金，係於員工提供服務之期間，將應提撥之退休金數額認列為當期費用。

屬確定福利退休計畫之退休金，提供福利之成本係使用預計單位福利法進行精算評價。精算損益超過本公司前一年底確定福利義務現值及計畫資產公允價值孰大者之 10% 的部分，係於參加該計畫之員工預期平均剩餘工作年限內攤銷。前期服務成本於福利已既得之範圍內立即認列，非屬已既得之部分則於福利成為既得前之平均期間內，以直線基礎攤銷。

應計退休金負債係代表確定福利義務之現值、調整未認列前期服務成本，並減除計畫資產公允價值後之金額。任何依此方式計算所產生之資產，不得超過累積未認列前期服務成本，加上該計畫之可得退還資金及可減少未來提撥金之現值。

確定福利退休計畫發生縮減或清償時，認列縮減或清償之損益。

#### 四、與財務資訊透明有關人員，其取得主管機關指明之相關證照情形

##### (一)、取得專業證照情形：

1、中華民國內部稽核師：董事長室 1 人。

##### (二)、接受專業訓練情形：

1、財務主管：上市櫃公開發行公司財會主管專業認證班(42 小時)。

2、會計主管：上市櫃公開發行公司財會主管專業認證班(42 小時)。

3、稽核主管：企業個資管理法令遵循與稽研習班 6 小時。

內控聲明書與內控有效性判斷參考項目之應用實務研習班 6 小時。

#### 五、公司經理人參與公司治理有關之進修與訓練

1、財務主管王千秀：99 年 3 月 29 日參加社團法人中華公司治理協會「如何開好股東會及議事衝突防治、反制之解決」課程 3 小時。

101 年 8 月 3 日參加社團法人中華公司治理協會「企業社會責任與公司治理」課程 3 小時。

103 年 11 月 11 日參加社團法人中華公司治理協會「公司併購實務作業」課程 3 小時。

- 2、會計主管郭喜成：103年11月11日參加社團法人中華公司治理協會「公司併購實務作業」課程3小時。  
104年3月20日參加主管機關推動辦理<公司治理評鑑>政策-企業執行常見問題與因應實務課程3小時。
- 3、稽核主管陳正濤：105年8月18日金融&財務工具新發展防弊與預防研習班6小時。  
105年11月28日企業經營決策之商業考量與法律風險分析研習班6小時。

建通精密工業股份有限公司



董事長 蘇中宏





**建通精密工業股份有限公司**  
GEM TERMINAL IND. CO., LTD.



**蘇州建通光電端子有限公司**  
SUZHOU GEM OPTO-ELECTRONICS TERMINAL CO., LTD.



**越南建通電子五金責任有限公司**  
VIETNAM GEM ELECTRONIC AND METAL CO., LTD.



**東莞建通電子五金有限公司**  
DONGGUAN GEM ELECTRONIC & METAL CO., LTD.



**建通精密工業股份有限公司**

**GEM TERMINAL IND. CO., LTD.**

總公司：高雄市路竹區大同路513巷138號

TEL: 886-7-6963037 FAX: 886-7-6962666

台北聯絡處：台北市承德路三段223號2樓

TEL: 886-2-25917611 FAX: 886-2-25958265