

建通精密工業股份有限公司

個體財務報告暨會計師查核報告
民國109及108年度

地址：高雄市路竹區社南里大同路513巷138號

電話：(07)696-3037

§ 目 錄 §

項	目 頁	財 務 報 告 次 附 註 編 號
一、封 面	1	-
二、目 錄	2	-
三、會計師查核報告	3~6	-
四、個體資產負債表	7	-
五、個體綜合損益表	8~9	-
六、個體權益變動表	10	-
七、個體現金流量表	11~12	-
八、個體財務報告附註		
(一) 公司沿革	13	一
(二) 通過財務報告之日期及程序	13	二
(三) 新發布及修訂準則及解釋之適用	13~16	三
(四) 重大會計政策之彙總說明	16~25	四
(五) 重大會計判斷、估計及假設不確定性之主要來源	25~26	五
(六) 重要會計項目之說明	26~50	六~二四
(七) 關係人交易	50~54	二五
(八) 質抵押之資產	54	二六
(九) 重大或有負債及未認列之合約承諾	54~55	二七
(十) 重大之災害損失	-	-
(十一) 重大之期後事項	-	-
(十二) 具重大影響之外幣資產及負債資訊	55~56	二八
(十三) 附註揭露事項		
1. 重大交易事項相關資訊	56~57	二九
2. 轉投資事業相關資訊	56~57	二九
3. 大陸投資資訊	57	二九
4. 主要股東資訊	57	二九
(十四) 部門資訊	-	-
九、重要會計項目明細表	66~81	-

會計師查核報告

建通精密工業股份有限公司 公鑒：

查核意見

建通精密工業股份有限公司（建通公司）民國 109 年及 108 年 12 月 31 日之個體資產負債表，暨民國 109 及 108 年 1 月 1 日至 12 月 31 日之個體綜合損益表、個體權益變動表、個體現金流量表以及個體財務報告附註（包括重大會計政策彙總），業經本會計師查核竣事。

依本會計師之意見，上開個體財務報告在所有重大方面係依照證券發行人財務報告編製準則編製，足以允當表達建通公司民國 109 年及 108 年 12 月 31 日之個體財務狀況，暨民國 109 及 108 年 1 月 1 日至 12 月 31 日之個體財務績效及個體現金流量。

查核意見之基礎

本會計師係依照會計師查核簽證財務報表規則及一般公認審計準則執行查核工作，本會計師於該等準則下之責任將於會計師查核個體財務報告之責任段進一步說明。本會計師所隸屬事務所受獨立性規範之人員已依會計師職業道德規範，與建通公司保持超然獨立，並履行該規範之其他責任。本會計師相信已取得足夠及適切之查核證據，以作為表示查核意見之基礎。

關鍵查核事項

關鍵查核事項係指依本會計師之專業判斷，對建通公司民國 109 年度個體財務報告之查核最為重要之事項。該等事項已於查核個體財務報告整體及形成查核意見之過程中予以因應，本會計師並不對該等事項單獨表示意見。

茲對建通公司民國 109 年度個體財務報告之關鍵查核事項敘明如下：

存貨減損之評估

建通公司及其採用權益法之子公司民國 109 年底存貨金額為 865,505 千元，存貨係按成本與淨變現價值孰低衡量，淨變現價值之估計假設係依目前市場狀況及類似產品之歷史銷售經驗評估，由於相關評估流程涉及管理階層之重大估計及判斷，是以本會計師將建通公司及其採用權益法之子公司之存貨減損評估列為關鍵查核事項。

本會計師除了解建通公司及其採用權益法之子公司管理階層評估存貨減損之相關內部控制，亦執行下列查核程序：

- 一、取得存貨減損評估表，了解淨變現價值之估計與依據資料來源。
- 二、抽核部分存貨料號核算管理階層所使用之淨變現價值是否合理，以評估建通公司及其採用權益法之子公司之存貨帳面價值是否適當。

管理階層與治理單位對個體財務報告之責任

管理階層之責任係依照證券發行人財務報告編製準則編製允當表達之個體財務報告，且維持與個體財務報告編製有關之必要內部控制，以確保個體財務報告未存有導因於舞弊或錯誤之重大不實表達。

於編製個體財務報告時，管理階層之責任亦包括評估建通公司繼續經營之能力、相關事項之揭露，以及繼續經營會計基礎之採用，除非管理階層意圖清算建通公司或停止營業，或除清算或停業外別無實際可行之其他方案。

建通公司之治理單位（含監察人）負有監督財務報導流程之責任。

會計師查核個體財務報告之責任

本會計師查核個體財務報告之目的，係對個體財務報告整體是否存有導因於舞弊或錯誤之重大不實表達取得合理確信，並出具查核報告。合理確信係高度確信，惟依照一般公認審計準則執行之查核工作無法保證必能偵出個體財務報告存有之重大不實表達。不實表達可能導因於舞弊或錯誤。如不實表達之個別金額或彙總數可合理預期將影響個體財務報告使用者所作之經濟決策，則被認為具有重大性。

本會計師依照一般公認審計準則查核時，運用專業判斷並保持專業上之懷疑。本會計師亦執行下列工作：

- 一、辨認並評估個體財務報告導因於舞弊或錯誤之重大不實表達風險；對所評估之風險設計及執行適當之因應對策；並取得足夠及適切之查核證據以作為查核意見之基礎。因舞弊可能涉及共謀、偽造、故意遺漏、不實聲明或踰越內部控制，故未偵出導因於舞弊之重大不實表達之風險高於導因於錯誤者。
- 二、對與查核攸關之內部控制取得必要之瞭解，以設計當時情況下適當之查核程序，惟其目的非對建通公司內部控制之有效性表示意見。
- 三、評估管理階層所採用會計政策之適當性，及其所作會計估計與相關揭露之合理性。
- 四、依據所取得之查核證據，對管理階層採用繼續經營會計基礎之適當性，以及使建通公司繼續經營之能力可能產生重大疑慮之事件或情況是否存在重大不確定性，作出結論。本會計師若認為該等事件或情況存在重大不確定性，則須於查核報告中提醒個體財務報告使用者注意個體財務報告之相關揭露，或於該等揭露係屬不適當時修正查核意見。本會計師之結論係以截至查核報告日所取得之查核證據為基礎，惟未來事件或情況可能導致建通公司不再具有繼續經營之能力。
- 五、評估個體財務報告（包括相關附註）之整體表達、結構及內容，以及個體財務報告是否允當表達相關交易及事件。
- 六、對於建通公司內組成個體之財務資訊取得足夠及適切之查核證據，以對個體財務報告表示意見。本會計師負責查核案件之指導、監督及執行，並負責形成建通公司查核意見。

本會計師與治理單位溝通之事項，包括所規劃之查核範圍及時間，以及重大查核發現（包括於查核過程中所辨認之內部控制顯著缺失）。

本會計師亦向治理單位提供本會計師所隸屬事務所受獨立性規範之人員已遵循會計師職業道德規範中有關獨立性之聲明，並與治理單位溝通所有可能被認為會影響會計師獨立性之關係及其他事項（包括相關防護措施）。

本會計師從與治理單位溝通之事項中，決定對建通公司民國 109 年度個體財務報告查核之關鍵查核事項。本會計師於查核報告中敘明該等事項，除非法令不允許公開揭露特定事項，或在極罕見情況下，本會計師決定不於查核報告中溝通特定事項，因可合理預期此溝通所產生之負面影響大於所增進

之公眾利益。

勤業眾信聯合會計師事務所
會計師 江 佳 玲



江佳玲

會計師 廖 鴻 儒



廖鴻儒

證券暨期貨管理委員會核准文號
台財證六字第 0920123784 號

金融監督管理委員會核准文號
金管證審字第 0990031652 號

中 華 民 國 110 年 3 月 25 日

建通新裕商業股份有限公司
個體資產負債表

民國 109 年 12 月 31 日

單位：新台幣千元

代 碼	資 產	109年12月31日			108年12月31日		
		金 額	%		金 額	%	
	流動資產						
1100	現金及約當現金(附註四及六)	\$ 432,992	12		\$ 534,697	12	
1120	透過其他綜合損益按公允價值衡量之金融資產—流動(附註四及八)	2,178	-		22,263	1	
1150	應收票據(附註四及九)	41,298	1		37,144	1	
1170	應收帳款—淨額(附註四及九)	93,061	3		74,981	2	
1180	應收帳款—關係人(附註四、九及二五)	44,197	1		120,381	3	
1206	其他應收款	3,769	-		2,268	-	
1210	其他應收款—關係人(附註二五)	308,197	8		70,859	2	
1220	本期所得稅資產(附註二一)	57	-		169	-	
1310	存貨(附註四、五及十)	65,163	2		56,203	1	
1476	其他金融資產—流動	56,427	2		14,548	-	
1479	其他流動資產	16,663	-		17,436	-	
11XX	流動資產合計	<u>1,064,002</u>	<u>29</u>		<u>950,949</u>	<u>22</u>	
	非流動資產						
1550	採用權益法之投資(附註四及十一)	2,319,789	62		2,993,194	69	
1600	不動產、廠房及設備(附註四、十二、二五、二六及二七)	258,495	7		280,747	6	
1755	使用權資產(附註四、十三及二五)	696	-		5,344	-	
1840	遞延所得稅資產(附註四及二一)	64,260	2		110,733	3	
1915	預付設備款	71	-		55	-	
1980	其他金融資產—非流動	170	-		170	-	
1995	其他非流動資產	5,609	-		3,858	-	
15XX	非流動資產合計	<u>2,649,090</u>	<u>71</u>		<u>3,394,101</u>	<u>78</u>	
1XXX	資產總計	<u>\$3,713,092</u>	<u>100</u>		<u>\$4,345,050</u>	<u>100</u>	
	負債及權益						
	流動負債						
2100	短期借款(附註十六)	\$ 210,000	6		\$ 420,000	10	
2110	應付短期票券(附註十六)	50,000	1		100,000	2	
2120	透過損益按公允價值衡量之金融負債—流動(附註四及七)	-	-		530	-	
2150	應付票據(附註十四)	23,865	1		12,865	-	
2170	應付帳款(附註十四)	24,674	1		37,295	1	
2180	應付帳款—關係人(附註十四及二五)	84,874	2		80,818	2	
2219	其他應付款(附註十五及十七)	60,040	2		52,609	1	
2220	其他應付款項—關係人(附註二五)	14,581	-		20,869	1	
2230	本期所得稅負債(附註二一)	10,735	-		-	-	
2280	租賃負債—流動(附註四、十三及二五)	720	-		1,658	-	
2320	一年內到期之長期借款(附註十六及二六)	374,778	10		753,917	17	
2399	其他流動負債	679	-		611	-	
21XX	流動負債合計	<u>854,946</u>	<u>23</u>		<u>1,481,172</u>	<u>34</u>	
	非流動負債						
2540	長期借款(附註十六及二六)	680,805	18		498,500	12	
2570	遞延所得稅負債(附註四、五及二一)	14,058	1		94,200	2	
2580	租賃負債—非流動(附註四、十三及二五)	709	-		5,389	-	
2640	淨確定福利負債(附註四及十七)	9,668	-		18,528	-	
25XX	非流動負債合計	<u>705,240</u>	<u>19</u>		<u>616,617</u>	<u>14</u>	
2XXX	負債總計	<u>1,560,186</u>	<u>42</u>		<u>2,097,789</u>	<u>48</u>	
	權益(附註十八)						
3110	普通股股本	1,692,000	46		1,692,000	39	
3200	資本公積	271,315	7		271,315	6	
	保留盈餘						
3310	法定盈餘公積	343,170	9		343,170	8	
3320	特別盈餘公積	85,432	3		40,765	1	
3350	未分配盈餘(待彌補虧損)	(27,126)	(1)		44,667	1	
3300	保留盈餘合計	<u>401,476</u>	<u>11</u>		<u>428,602</u>	<u>10</u>	
3400	其他權益	(168,826)	(5)		(144,656)	(3)	
3500	庫藏股票	(43,059)	(1)		-	-	
3XXX	權益總計	<u>2,152,906</u>	<u>58</u>		<u>2,247,261</u>	<u>52</u>	
	負債及權益總計	<u>\$3,713,092</u>	<u>100</u>		<u>\$4,345,050</u>	<u>100</u>	

後附之附註係本個體財務報告之一部分。

董事長：蘇敦禮



經理人：何易霖



會計主管：陳立益





建通精密工業股份有限公司

個體綜合損益表

民國 109 及 108 年 1 月 1 日至 12 月 31 日

單位：新台幣千元，惟

每股淨損為元

代 碼		109年度		108年度	
		金 額	%	金 額	%
4000	營業收入淨額（附註四、十九及二五）	\$ 573,719	100	\$1,015,776	100
5000	營業成本（附註十、二十及二五）	<u>513,291</u>	<u>90</u>	<u>952,241</u>	<u>94</u>
5900	營業毛利	60,428	10	63,535	6
5910	未實現銷貨利益（附註二五）	(6,980)	(1)	(8,998)	(1)
5920	已實現銷貨利益（附註二五）	<u>8,998</u>	<u>2</u>	<u>7,260</u>	<u>1</u>
5950	已實現營業毛利淨額	<u>62,446</u>	<u>11</u>	<u>61,797</u>	<u>6</u>
	營業費用（附註九、二十及二五）				
6100	推銷費用	16,727	3	18,004	2
6200	管理費用	66,666	12	68,567	7
6300	研究發展費用	22,360	4	17,009	1
6450	預期信用減損損失	<u>360</u>	<u>-</u>	<u>800</u>	<u>-</u>
6000	營業費用合計	<u>106,113</u>	<u>19</u>	<u>104,380</u>	<u>10</u>
6900	營業淨損	(<u>43,667</u>)	(<u>8</u>)	(<u>42,583</u>)	(<u>4</u>)
	營業外收入及支出（附註二十及二五）				
7100	利息收入	4,935	1	6,147	1
7010	其他收入	25,726	4	25,811	2
7020	其他利益及損失	(40,110)	(7)	(869)	-
7050	財務成本	(23,177)	(4)	(28,447)	(3)
7070	採用權益法之子公司損益份額	<u>14,283</u>	<u>3</u>	(<u>107,152</u>)	(<u>11</u>)
7000	合 計	(<u>18,343</u>)	(<u>3</u>)	(<u>104,510</u>)	(<u>11</u>)

(接次頁)

(承前頁)

代 碼		109年度		108年度	
		金 額	%	金 額	%
7900	稅前淨損	(\$ 62,010)	(11)	(\$ 147,093)	(15)
7950	所得稅費用(利益)(附註四及二一)	(19,514)	(4)	44,483	4
8200	本年度淨損	(42,496)	(7)	(191,576)	(19)
	其他綜合損益(附註四、十七、十八及二一)				
	不重分類至損益之項目				
8311	確定福利計畫之再 衡量數	(1,439)	-	2,088	-
8316	透過其他綜合損益 按公允價值衡量 之權益工具投資 未實現評價損益	3,186	-	2,281	-
8330	採用權益法之子公 司之其他綜合損 益份額	15,885	3	6,404	1
8349	與不重分類之項目 相關之所得稅 後續可能重分類至損益 之項目	288	-	(417)	-
8380	採用權益法之子公 司之其他綜合損 益份額	(29,768)	(5)	(111,963)	(11)
8399	與可能重分類之項 目相關之所得稅	3,048	-	1,138	-
8300	本年度其他綜合損 益(稅後淨額)	(8,800)	(2)	(100,469)	(10)
8500	本年度綜合損益總額	(\$ 51,296)	(9)	(\$ 292,045)	(29)
	每股淨損(附註二二)				
9710	基 本	(\$ 0.25)		(\$ 1.13)	

後附之附註係本個體財務報告之一部分。

董事長：蘇敦禮



經理人：何易霖



會計主管：陳立益



民國 109 年 12 月 31 日

單位：新台幣千元

代碼	保		留		盈		其他		權		益
	普通股	資本公積	法定盈餘公積	特別盈餘公積	未分配盈餘 (待彌補虧損)	合	計	透過其他綜合 損益按公允 價值衡量之 金融資產 未實現損益	國外營運機構 財務報表換算 之兌換差額	確定福利計畫 再衡量數	
A1	\$1,692,000	\$ 271,315	\$ 343,170	\$ -	\$ 273,586	\$ 616,756	\$ 8,988	\$ 37,167	\$ 5,390	\$ 40,765	\$ 2,539,306
D1	-	-	-	-	(191,576)	(191,576)	-	-	-	-	(191,576)
D3	-	-	-	-	-	-	8,685	(110,825)	1,671	(100,469)	(100,469)
D5	-	-	-	-	(191,576)	(191,576)	8,685	(110,825)	1,671	(100,469)	(292,045)
B3	-	-	-	-	40,765	40,765	-	-	-	-	-
Q1	-	-	-	-	-	-	(3,422)	-	-	(3,422)	-
Z1	1,692,000	271,315	343,170	40,765	44,667	428,602	(3,725)	(147,992)	7,061	(144,656)	2,247,261
B3	-	-	-	44,667	(44,667)	-	-	-	-	-	-
D1	-	-	-	-	(42,496)	(42,496)	-	-	-	-	(42,496)
D3	-	-	-	-	-	-	19,071	(26,720)	(1,151)	(8,800)	(8,800)
D5	-	-	-	-	(42,496)	(42,496)	19,071	(26,720)	(1,151)	(8,800)	(51,296)
Q1	-	-	-	-	15,370	15,370	(15,370)	-	-	(15,370)	-
L1	-	-	-	-	-	-	-	-	-	(43,059)	(43,059)
Z1	\$1,692,000	\$ 271,315	\$ 343,170	\$ 85,432	\$ 27,126	\$ 401,476	\$ 24	\$ 174,712	\$ 5,910	\$ 168,826	\$ 2,152,906

後附之附註係本個體財務報告之一部分。

董事長：蘇敦禮

經理人：何易霖

會計主管：陳立益



建通精密工業股份有限公司

個體現金流量表

民國 109 及 108 年 1 月 1 日至 12 月 31 日

單位：新台幣千元

代 碼		109 年度	108 年度
	營業活動之現金流量		
A10000	本年度稅前淨損	(\$ 62,010)	(\$147,093)
A20010	收益費損項目		
A20100	折舊費用	23,410	24,242
A20200	攤銷費用	2,358	1,831
A20300	預期信用減損損失	360	800
A20400	透過損益按公允價值衡量金融商 品淨損失(利益)	6,527	(3,940)
A20900	財務成本	23,177	28,447
A21200	利息收入	(4,935)	(6,147)
A21300	股利收入	(212)	(185)
A22400	採用權益法之子公司損益份額	(14,283)	107,152
A22500	處分不動產、廠房及設備利益淨額	(2,210)	(2,453)
A23700	存貨減損損失	898	1,509
A23900	與子公司之未實現利益	19,087	26,876
A24000	與子公司之已實現利益	(33,388)	(30,941)
A29900	其他非現金項目	(93)	(131)
A30000	營業資產及負債之淨變動		
A31115	強制透過損益按公允價值衡量之 金融資產	-	3,638
A31130	應收票據	(4,154)	8,656
A31150	應收帳款	(18,440)	16,241
A31160	應收帳款—關係人	76,184	(18,735)
A31180	其他應收款	(1,506)	(173)
A31190	其他應收款—關係人	965	(9,325)
A31200	存 貨	(9,858)	(1,936)
A31240	其他流動資產	773	2,055
A32110	持有供交易之金融負債	(7,057)	-
A32130	應付票據	11,000	(4,228)
A32150	應付帳款	(12,621)	1,559
A32160	應付帳款—關係人	4,056	9,799
A32180	其他應付款	3,825	9,937
A32190	其他應付款—關係人	(6,288)	2,705
A32230	其他流動負債	131	(154)

(接次頁)

(承前頁)

代 碼		109 年度	108 年度
A32240	淨確定福利負債	<u>(\$ 5,836)</u>	<u>(\$ 9,912)</u>
A33000	營運產生之現金流入(出)	(10,140)	10,094
A33100	收取之利息	1,687	8,011
A33500	(支付)退還之所得稅	<u>28</u>	<u>(391)</u>
AAAA	營業活動之淨現金流入(出)	<u>(8,425)</u>	<u>17,714</u>
	投資活動之現金流量		
B00010	取得透過其他綜合損益按公允價值衡 量之金融資產	(17,193)	(3,528)
B00020	出售透過其他綜合損益按公允價值衡 量之金融資產價款	40,464	9,780
B02700	取得不動產、廠房及設備	(2,167)	(15,532)
B02800	處分不動產、廠房及設備價款	2,027	3,244
B04300	其他應收款—關係人減少(增加)	(235,050)	108,850
B06500	其他金融資產增加	(41,879)	(3,158)
B06700	其他非流動資產增加	(4,109)	(3,499)
B07600	收取之股利	<u>689,768</u>	<u>185</u>
BBBB	投資活動之淨現金流入	<u>431,861</u>	<u>96,342</u>
	籌資活動之現金流量		
C00100	短期借款增加	193,519	518,549
C00200	短期借款減少	(403,519)	(318,549)
C00500	應付短期票券增加	50,000	100,000
C00600	應付短期票券減少	(100,000)	(100,000)
C01600	舉借長期借款	480,000	400,000
C01700	償還長期借款	(676,834)	(581,500)
C04020	租賃負債本金償還	(1,541)	-
C04900	庫藏股票買回成本	(43,059)	-
C05600	支付之利息	<u>(23,707)</u>	<u>(28,441)</u>
CCCC	籌資活動之淨現金流出	<u>(525,141)</u>	<u>(9,941)</u>
EEEE	本年度現金及約當現金淨增加(減少)數	(101,705)	104,115
E00100	年初現金及約當現金餘額	<u>534,697</u>	<u>430,582</u>
E00200	年底現金及約當現金餘額	<u>\$432,992</u>	<u>\$534,697</u>

後附之附註係本個體財務報告之一部分。

董事長：蘇敦禮



經理人：何易霖



會計主管：陳立益



建通精密工業股份有限公司

個體財務報告附註

民國 109 及 108 年 1 月 1 日至 12 月 31 日

(除另註明外，金額以新台幣千元為單位)

一、公司沿革

建通精密工業股份有限公司（以下稱「本公司」）設立於 82 年 7 月，主要經營精密電子產品及其零件、電器類機器之製造、加工暨銅之原、廢料買賣、電鍍加工及前述有關產品進出口貿易業務。

本公司股票於 90 年 9 月起在台灣證券交易所上市買賣。

本個體財務報告係以本公司之功能性貨幣新台幣表達。

二、通過財務報告之日期及程序

本個體財務報告於 110 年 3 月 25 日經董事會通過後發布。

三、新發布及修訂準則及解釋之適用

(一) 首次適用金融監督管理委員會（以下稱「金管會」）認可並發布生效之國際財務報導準則（IFRS）、國際會計準則（IAS）、解釋（IFRIC）及解釋公告（SIC）（以下稱「IFRSs」）

適用修正後之金管會認可並發布生效之 IFRSs 將不致造成本公司會計政策之重大變動。

(二) 110 年適用之金管會認可之 IFRSs

新發布 / 修正 / 修訂準則及解釋	IASB 發布之生效日
IFRS 4 之修正「適用 IFRS 9 之暫時豁免之展延」	發布日起生效
IFRS 9、IAS 39、IFRS 7、IFRS 4 及 IFRS 16 之修正「利率指標變革—第二階段」	2021 年 1 月 1 日以後開始之年度報導期間生效

截至本個體財務報告通過發布日止，本公司評估準則及解釋之修正對財務狀況與財務績效將不致造成重大影響。

(三) IASB 已發布但尚未經金管會認可並發布生效之 IFRSs

新發布／修正／修訂準則及解釋	IASB 發布之生效日 (註 1)
「2018~2020 週期之年度改善」	2022 年 1 月 1 日 (註 2)
IFRS 3 之修正「更新對觀念架構之索引」	2022 年 1 月 1 日 (註 3)
IFRS 10 及 IAS 28 之修正「投資者與其關聯企業或合資間之資產出售或投入」	未 定
IFRS 17「保險合約」	2023 年 1 月 1 日
IFRS 17 之修正	2023 年 1 月 1 日
IAS 1 之修正「負債分類為流動或非流動」	2023 年 1 月 1 日
IAS 1 之修正「會計政策之揭露」	2023 年 1 月 1 日 (註 6)
IAS 8 之修正「會計估計之定義」	2023 年 1 月 1 日 (註 7)
IAS 16 之修正「不動產、廠房及設備：達到預定使用狀態前之價款」	2022 年 1 月 1 日 (註 4)
IAS 37 之修正「虧損性合約－履行合約之成本」	2022 年 1 月 1 日 (註 5)

註 1：除另註明外，上述新發布／修正／修訂準則或解釋係於各該日期以後開始之年度報導期間生效。

註 2：IFRS 9 之修正適用於 2022 年 1 月 1 日以後開始之年度報導期間所發生之金融負債之交換或條款修改。

註 3：收購日在年度報導期間開始於 2022 年 1 月 1 日以後之企業合併適用此項修正。

註 4：於 2021 年 1 月 1 日以後始達管理階層預期運作方式之必要地點及狀態之廠房、不動產及設備適用此項修正。

註 5：於 2022 年 1 月 1 日尚未履行所有義務之合約適用此項修正。

註 6：於 2023 年 1 月 1 日以後開始之年度報導期間推延適用此項修正。

註 7：於 2023 年 1 月 1 日以後開始之年度報導期間所發生之會計估計變動及會計政策變動適用此項修正。

1. IAS 1 之修正「負債分類為流動或非流動」

該修正係釐清判斷負債是否分類為非流動時，應評估本公司於報導期間結束日是否具有遞延清償期限至報導期間後至少 12 個月之權利。若本公司於報導期間結束日具有

該權利，無論本公司是否預期將行使該權利，負債係分類為非流動。該修正並釐清，若本公司須遵循特定條件始具有遞延清償負債之權利，本公司必須於報導期間結束日已遵循特定條件，即使貸款人係於較晚日期測試本公司是否遵循該等條件亦然。

2. IAS 1 之修正「會計政策之揭露」

該修正明訂本公司應依重大之定義，決定應揭露之重大會計政策資訊。若會計政策資訊可被合理預期將影響一般用途財務報表之主要使用者以該等財務報表為基礎所作之決策，則該會計政策資訊係屬重大。該修正並釐清：

- (1) 與不重大之交易、其他事項或情況相關之會計政策資訊係屬不重大，本公司無需揭露該等資訊。
- (2) 本公司可能因交易、其他事項或情況之性質而判斷相關會計政策資訊屬重大，即使金額不重大亦然。
- (3) 並非與重大交易、其他事項或情況相關之所有會計政策資訊皆屬重大。

此外，該修正並舉例說明若會計政策資訊係與重大交易、其他事項或情況相關，且有下列情況時，該資訊可能屬重大：

- (1) 本公司於報導期間改變會計政策，且該變動導致財務報表資訊之重大變動；
- (2) 本公司自準則允許之選項中選擇其適用之會計政策；
- (3) 因缺乏特定準則之規定，本公司依 IAS 8「會計政策、會計估計變動及錯誤」建立之會計政策；
- (4) 本公司揭露其須運用重大判斷或假設所決定之相關會計政策；或
- (5) 涉及複雜之會計處理規定且財務報表使用者仰賴該等資訊方能了解該等重大交易、其他事項或情況。

3. IAS 8 之修正「會計估計之定義」

該修正明訂會計估計係指財務報表中受衡量不確定性影響之貨幣金額。本公司於適用會計政策時，可能須以無法直接觀察而必須估計之貨幣金額衡量財務報表項目，故須使用衡量技術及輸入值建立會計估計以達此目的。衡量技術或輸入值之變動對會計估計之影響若非屬前期錯誤之更正，該等變動係屬會計估計變動。

除上述影響外，截至本個體財務報告通過發布日止，本公司仍持續評估其他準則、解釋之修正對財務狀況與財務績效之影響，相關影響待評估完成時予以揭露。

四、重大會計政策之彙總說明

(一) 遵循聲明

本個體財務報告係依照證券發行人財務報告編製準則編製。

(二) 編製基礎

除按公允價值衡量之金融工具及按確定福利義務現值減除計畫資產公允價值認列之淨確定福利負債外，本個體財務報告係依歷史成本基礎編製。

公允價值衡量依照相關輸入值之可觀察程度及重要性分為第 1 等級至第 3 等級：

1. 第 1 等級輸入值：係指於衡量日可取得之相同資產或負債於活絡市場之報價（未經調整）。
2. 第 2 等級輸入值：係指除第 1 等級之報價外，資產或負債直接（亦即價格）或間接（亦即由價格推導而得）之可觀察輸入值。
3. 第 3 等級輸入值：係指資產或負債之不可觀察之輸入值。

本公司於編製個體財務報告時，對投資子公司係採權益法處理。為使本個體財務報告之本年度損益、其他綜合損益及權益與本公司合併財務報告中歸屬於本公司業主之本年度損益、其他綜合損益及權益相同，個體基礎與合併基礎下若干會計處

理差異係調整「採用權益法之投資」、「採用權益法之子公司損益份額」及「採用權益法之子公司之其他綜合損益份額」項目。

(三) 資產與負債區分流動與非流動之標準

流動資產包括：

1. 主要為交易目的而持有之資產；
2. 預期於資產負債表日後 12 個月內實現之資產；及
3. 現金及約當現金（但不包括於資產負債表日後逾 12 個月用以交換或清償負債而受到限制者）。

流動負債包括：

1. 主要為交易目的而持有之負債；
2. 於資產負債表日後 12 個月內到期清償之負債（即使於資產負債表日後至通過發布財務報告前已完成長期性之再融資或重新安排付款協議，亦屬流動負債），以及
3. 不能無條件將清償期限遞延至資產負債表日後至少 12 個月之負債。

非屬上述流動資產或流動負債者，係分類為非流動資產或非流動負債。

(四) 外 幣

本公司編製個體財務報告時，以本公司功能性貨幣以外之貨幣（外幣）交易者，依交易日匯率換算為功能性貨幣記錄。

外幣貨幣性項目於每一資產負債表日以收盤匯率換算。因交割貨幣性項目或換算貨幣性項目產生之兌換差額，於發生當年度認列於損益。

以歷史成本衡量之外幣非貨幣性項目係以交易日之匯率換算，不再重新換算。

於編製個體財務報告時，國外營運機構（包含營運所在國家或使用之貨幣與本公司不同之子公司）之資產及負債以每一資產負債表日匯率換算為新台幣。收益及費損項目係以當年度平均匯率換算，所產生之兌換差額認列於其他綜合損益。

(五) 存 貨

存貨係以成本與淨變現價值孰低衡量，比較成本與淨變現價值時係以個別項目為基礎。淨變現價值係指在正常情況下之估計售價減除至完工尚需投入及完成出售所需之估計成本後之餘額。存貨平時按標準成本計價，結帳日再予調整使其接近按加權平均法計算之成本。

(六) 投資子公司

本公司採用權益法處理對子公司之投資。子公司係指本公司具有控制之個體。

權益法下，投資原始依成本認列，取得日後帳面金額係隨本公司所享有之子公司損益及其他綜合損益份額與利潤分配而增減。此外，針對本公司可享有子公司其他權益之變動係按持股比例認列。

本公司與子公司之順流交易未實現損益於個體財務報告予以銷除。本公司與子公司之逆流及側流交易所產生之損益，僅在與本公司對子公司權益無關之範圍內，認列於個體財務報告。

(七) 不動產、廠房及設備

不動產、廠房及設備係以成本認列，後續以成本減除累計折舊及累計減損損失後之金額衡量。

自有土地不提列折舊。

建造中之不動產、廠房及設備係以成本減除累計減損損失後之金額認列。成本包括專業服務費用及符合資本化條件之借款成本。該等資產於完工並達預期使用狀態時，分類至不動產、廠房及設備之適當類別並開始提列折舊。

不動產、廠房及設備係於耐用年限內按直線基礎對每一重大部分單獨提列折舊。本公司至少於每一年度結束日對估計耐用年限、殘值及折舊方法進行檢視，並推延適用會計估計變動之影響。

不動產、廠房及設備除列時，淨處分價款與該資產帳面金額間之差額係認列於損益。

(八) 不動產、廠房及設備之減損

本公司於每一資產負債表日評估是否有任何跡象顯示不動產、廠房及設備可能已減損。若有任一減損跡象存在，則估計該資產之可回收金額。倘無法估計個別資產之可回收金額，本公司估計該資產所屬現金產生單位之可回收金額。共用資產係依合理一致之基礎分攤至個別現金產生單位或最小現金產生單位群組。

可回收金額為公允價值減出售成本與其使用價值之較高者。個別資產或現金產生單位之可回收金額若低於其帳面金額時，將該資產或現金產生單位之帳面金額調減至其可回收金額，減損損失係認列於損益。

當減損損失於後續迴轉時，該資產或現金產生單位之帳面金額調增至修訂後之可回收金額，惟增加後之帳面金額以不超過該資產或現金產生單位若未於以前年度認列減損損失時所決定之帳面金額（減除折舊）。減損損失之迴轉係認列於損益。

(九) 金融工具

金融資產與金融負債於本公司成為該工具合約條款之一方時認列於個體資產負債表。

原始認列金融資產與金融負債時，若金融資產或金融負債非屬透過損益按公允價值衡量者，係按公允價值加計直接可歸屬於取得或發行金融資產或金融負債之交易成本衡量。直接可歸屬於取得或發行透過損益按公允價值衡量之金融資產或金融負債之交易成本，則立即認列為損益。

1. 金融資產

金融資產之慣例交易係採交易日會計認列及除列。

(1) 衡量種類

本公司所持有之金融資產種類為按攤銷後成本衡量之金融資產及透過其他綜合損益按公允價值衡量之權益工具投資。

A. 按攤銷後成本衡量之金融資產

本公司投資金融資產若同時符合下列兩條件，則分類為按攤銷後成本衡量之金融資產：

- a. 係於某經營模式下持有，該模式之目的係持有金融資產以收取合約現金流量；及
- b. 合約條款產生特定日期之現金流量，該等現金流量完全為支付本金及流通在外本金金額之利息。

按攤銷後成本衡量之金融資產（包括現金及約當現金、按攤銷後成本衡量之應收票據、應收帳款、其他應收款及其他金融資產）於原始認列後，係以有效利息法決定之總帳面金額減除任何減損損失之攤銷後成本衡量，任何外幣兌換損益則認列於損益。

利息收入係以有效利率乘以金融資產總帳面金額計算。

約當現金包括自取得日起 3 個月內、高度流動性、可隨時轉換成定額現金且價值變動風險甚小之定期存款，係用於滿足短期現金承諾。

B. 透過其他綜合損益按公允價值衡量之權益工具投資

本公司於原始認列時，可作一不可撤銷之選擇，將非持有供交易且非企業合併收購者所認列或有對價之權益工具投資，指定透過其他綜合損益按公允價值衡量。

透過其他綜合損益按公允價值衡量之權益工具投資係按公允價值衡量，後續公允價值變動列報於其他綜合損益，並累計於其他權益中。於投資處分時，累積損益直接移轉至保留盈餘，並不重分類為損益。

透過其他綜合損益按公允價值衡量之權益工具投資之股利於本公司收款之權利確立時認列於損益中，除非該股利明顯代表部分投資成本之回收。

(2) 金融資產之減損

本公司於每一資產負債表日按預期信用損失評估按攤銷後成本衡量之金融資產（含應收票據及應收帳款）之減損損失。

應收票據及應收帳款均按存續期間預期信用損失認列備抵損失。其他金融資產係先評估自原始認列後信用風險是否顯著增加，若未顯著增加，則按 12 個月預期信用損失認列備抵損失，若已顯著增加，則按存續期間預期信用損失認列備抵損失。

預期信用損失係以發生違約之風險作為權重之加權平均信用損失。12 個月預期信用損失係代表金融工具於報導日後 12 個月內可能違約事項所產生之預期信用損失，存續期間預期信用損失則代表金融工具於預期存續期間所有可能違約事項產生之預期信用損失。

本公司為內部信用風險管理目的，在不考量所持有擔保品之前提下，判定下列情況代表金融資產已發生違約：

- A. 有內部或外部資訊顯示債務人已不可能清償債務。
- B. 逾期超過 360 天，除非有合理且可佐證之資訊顯示延後之違約基準更為適當。

所有金融資產之減損損失係藉由備抵帳戶調降其帳面金額。

(3) 金融資產之除列

本公司僅於對來自金融資產現金流量之合約權利失效，或已移轉金融資產且該資產所有權之幾乎所有風險及報酬已移轉予其他企業時，始將金融資產除列。

按攤銷後成本衡量之金融資產整體除列時，其帳面金額與所收取對價間之差額係認列於損益。透過其他綜合損益按公允價值衡量之權益工具投資整體除列時，累積損益直接移轉至保留盈餘，並不重分類為損

益。

2. 權益工具

本公司發行之債務及權益工具係依據合約協議之實質與金融負債及權益工具之定義分類為金融負債或權益。

本公司發行之權益工具係以取得之價款扣除直接發行成本後之金額認列。

再取回本公司本身之權益工具係於權益項下認列與減除。購買、出售、發行或註銷本公司本身之權益工具不認列於損益。

3. 金融負債

(1) 後續衡量

除下列情況外，所有金融負債係以有效利息法按攤銷後成本衡量。

透過損益按公允價值衡量之金融負債為持有供交易之金融負債，係衍生工具，其再衡量產生之利益或損失係認列於損益。公允價值之決定方式請參閱附註二四。

(2) 金融負債之除列

除列金融負債時，其帳面金額與所支付對價（包含任何所移轉之非現金資產或承擔之負債）間之差額認列為損益。

(十) 收入認列

本公司於客戶合約辨認履約義務後，將交易價格分攤至各履約義務，並於滿足各履約義務時認列收入。

商品銷貨收入來自連接器等產品之銷售，當產品交運時或運抵客戶指定地點時，客戶對商品已有訂定價格與使用之權利且負有再銷售之主要責任，並承擔商品陳舊過時風險，本公司係於該時點認列收入及應收帳款。

去料加工時，加工產品所有權之控制並未移轉，是以去料時不認列收入。

(十一) 租賃

本公司於合約成立日評估合約是否係屬（或包含）租賃。

本公司為承租人，除適用認列豁免之低價值標的資產租賃及短期租賃之租賃給付係按直線基礎於租賃期間內認列為費用，其他租賃皆於租賃開始日認列使用權資產及租賃負債。

使用權資產原始按成本（包含租賃負債之原始衡量金額及租賃開始日前支付之租賃給付）衡量，後續按成本減除累計折舊及累計減損損失後之金額衡量，並調整租賃負債之再衡量數。使用權資產係單獨表達於個體資產負債表。

使用權資產採直線基礎依租賃期間提列折舊。

租賃負債原始按租賃給付（固定給付）之現值衡量。若租賃隱含利率容易確定，租賃給付使用該利率折現。若該利率並非容易確定，則使用承租人增額借款利率。

後續，租賃負債採有效利息法按攤銷後成本基礎衡量，且利息費用係於租賃期間分攤。若租賃期間變動，本公司再衡量租賃負債，並相對調整使用權資產，惟若使用權資產之帳面金額已減至零，則剩餘之再衡量金額認列於損益中。租賃負債係單獨表達於個體資產負債表。

(十二) 借款成本

直接可歸屬於取得、建造或生產符合要件之資產之借款成本，係作為該資產成本之一部分，直到該資產達到預定使用或出售狀態之幾乎所有必要活動已完成為止。除前述外，所有其他借款成本係於發生當年度認列為損益。

(十三) 員工福利

1. 短期員工福利

短期員工福利相關負債係以換取員工服務而預期支付之非折現金額衡量。

2. 退職後福利

確定提撥退休計畫之退休金係於員工提供服務期間將應提撥之退休金數額認列為費用。

確定福利退休計畫之確定福利成本（含服務成本、淨利息及再衡量數）係採預計單位福利法精算。服務成本（含當期服務成本）及淨確定福利負債淨利息於發生時認列為員工福利費用。再衡量數（含精算損益及扣除利息後之計畫資產報酬）於發生時認列於其他綜合損益並列入其他權益，後續期間不重分類至損益。

淨確定福利負債係確定福利退休計畫之提撥短絀。

(十四) 所得稅

所得稅費用係當期所得稅及遞延所得稅之總和。

1. 當期所得稅

本公司依我國所制定之法規決定當期所得（損失），據以計算應付（可回收）所得稅。

依我國所得稅法規定計算之未分配盈餘加徵所得稅，係於股東會決議年度認列。

以前年度應付所得稅之調整，列入當期所得稅。

2. 遞延所得稅

遞延所得稅係依帳載資產及負債帳面金額與計算課稅所得之課稅基礎二者所產生之暫時性差異計算。遞延所得稅負債一般係就所有應課稅暫時性差異予以認列，而遞延所得稅資產則於很有可能課稅所得以供可減除暫時性差異及虧損扣抵使用時認列。

與投資子公司相關之應課稅暫時性差異皆認列遞延所得稅負債，惟本公司若可控制暫時性差異迴轉之時點，且該暫時性差異很有可能於可預見之未來不會迴轉者除外。與此類投資有關之可減除暫時性差異，僅於其很有可能足夠課稅所得用以實現暫時性差異，且於可預見之未來預期將迴轉的範圍內，予以認列遞延所得稅資產。

遞延所得稅資產之帳面金額於每一資產負債表日予以重新檢視，並針對已不再很有可能具有足夠之課稅所得以供其回收所有或部分資產者，調減帳面金額。原未認列為遞延所得稅資產者，亦於每一資產負債表日予以重新檢視，並在未來很有可能產生課稅所得以供其回收所有或部分資產者，調增帳面金額。

遞延所得稅資產及負債係以預期負債清償或資產實現當期之稅率衡量，該稅率係以資產負債表日已立法或已實質性立法之稅率及稅法為基礎。遞延所得稅負債及資產之衡量係反映本公司於資產負債表日預期回收或清償其資產及負債帳面金額之方式所產生之租稅後果。

3. 當期及遞延所得稅

當期及遞延所得稅係認列於損益，惟與認列於其他綜合損益或直接計入權益之項目相關之當期及遞延所得稅係分別認列於其他綜合損益或直接計入權益。

五、重大會計判斷、估計及假設不確定性之主要來源

本公司於採用會計政策時，對於不易自其他來源取得相關資訊者，管理階層必須基於歷史經驗及其他攸關之因素作出相關之判斷、估計及假設。實際結果可能與估計有所不同。

本公司將新型冠狀病毒肺炎疫情造成之經濟影響納入重大會計估計之考量，管理階層將對估計與基本假設持續檢視。若估計之修正僅影響當年度，則於修正當年度認列；若估計之修正同時影響當年度及未來年度，則於修正當年度及未來年度認列。

估計及假設不確定性之主要來源

(一) 存貨之減損

存貨淨變現價值係正常營業過程中之估計售價減除至完工尚需投入及完成出售所需之估計成本後之餘額估計，該等估計係依目前市場狀況及類似產品之歷史銷售經驗評估，市場情況之改變可能重大影響該等估計結果。

(二) 所得稅

與投資國外子公司相關之應課稅暫時性差異，該暫時性差異很可能於可預見之未來不會實現，因此不予認列遞延所得稅相關負債，倘未來國外子公司匯回盈餘時，則於實現年度認列所得稅。截至 109 年及 108 年 12 月 31 日止，本公司投資國外子公司收益未認列遞延所得稅負債之所得稅影響數分別為 157,970 千元及 146,849 千元。

六、現金及約當現金

	<u>109 年 12 月 31 日</u>	<u>108 年 12 月 31 日</u>
庫存現金及週轉金	\$ 288	\$ 290
銀行支票及活期存款	382,704	434,407
約當現金		
原始到期日在 3 個月以內之		
銀行定期存款	<u>50,000</u>	<u>100,000</u>
	<u>\$432,992</u>	<u>\$534,697</u>

(一) 約當現金於資產負債表日之年利率區間如下：

	<u>109 年 12 月 31 日</u>	<u>108 年 12 月 31 日</u>
銀行定期存款 (%)	0.30	0.55~0.66

(二) 本公司與多家信用品質良好之金融機構往來，以分散信用風險，是以評估無預期信用損失。

七、透過損益按公允價值衡量之金融負債－流動

108 年 12 月 31 日之透過損益按公允價值衡量之金融負債係持有供交易之銅期貨衍生工具，因未符合國際財務報導準則規定之避險條件，是以不適用避險會計，明細如下：

<u>108 年 12 月 31 日</u>	<u>期 貨 月 份 口</u>		<u>數 合 約 金 額 (千 元)</u>
銅期貨合約			
美精銅－賣出	109 年 5 月	27	USD 1,877
美精銅－買入	109 年 7 月	3	USD 211

八、透過其他綜合損益按公允價值衡量之金融資產－流動

	<u>109年12月31日</u>	<u>108年12月31日</u>
透過其他綜合損益按公允價值衡量之權益工具投資		
國內上市（櫃）股票	<u>\$ 2,178</u>	<u>\$ 22,263</u>

本公司投資上列普通股，非以持有供交易或短期獲利為目的，因此選擇指定該等投資為透過其他綜合損益按公允價值衡量。

本公司於 109 及 108 年度為調整投資部位以分散風險，而分別按公允價值 40,464 千元及 9,780 千元出售部分股票，相關其他權益－透過其他綜合損益按公允價值衡量之金融資產未實現評價損失 1,112 千元及 1,214 千元則轉入保留盈餘。

本公司於 109 及 108 年度分別認列股利收入 212 千元及 185 千元，其中與年底已除列者有關之金額分別為 173 千元及 0 千元，與年底仍持有者有關之金額分別為 39 千元及 185 千元。

九、應收票據及應收帳款淨額

	<u>109年12月31日</u>	<u>108年12月31日</u>
應收票據		
因營業而發生	<u>\$ 41,298</u>	<u>\$ 37,144</u>
應收帳款		
按攤銷後成本衡量		
總帳面金額	\$ 94,341	\$ 75,901
減：備抵損失	<u>1,280</u>	<u>920</u>
	<u>\$ 93,061</u>	<u>\$ 74,981</u>
應收帳款－關係人		
按攤銷後成本衡量		
總帳面金額	<u>\$ 44,197</u>	<u>\$ 120,381</u>
催收款		
按攤銷後成本衡量		
總帳面金額	\$ 616	\$ 616
減：備抵損失	<u>616</u>	<u>616</u>
	<u>\$ -</u>	<u>\$ -</u>

(一) 應收票據及應收帳款

本公司對商品銷售之平均授信期間為 30~120 天。為減輕信用風險，本公司管理階層指派專責人員負責授信額度之決定、授信核准及其他監控程序以確保逾期應收款項之回收已採取適當行動。此外，本公司於資產負債表日會逐一複核應收款項之可回收金額以確保無法回收之應收款項已提列適當減損損失。據此，本公司管理階層認為本公司之信用風險已顯著減少。

本公司按存續期間預期信用損失認列應收票據及應收帳款之備抵損失。存續期間預期信用損失係使用準備矩陣計算，其考量客戶過去違約紀錄與現時財務狀況。因本公司之信用損失歷史經驗顯示，不同客戶群之損失型態並無顯著差異，因此準備矩陣未進一步區分客戶群，僅以應收票據及應收帳款逾期天數訂定預期信用損失率。

若有證據顯示交易對方面臨嚴重財務困難且本公司無法合理預期可回收金額，例如交易對方正進行清算，本公司直接沖銷相關應收票據及應收帳款，惟仍會持續追索活動，因追索回收之金額則認列於損益。

本公司依準備矩陣衡量應收票據及應收帳款之備抵損失如下：

109 年 12 月 31 日

	未逾期	逾期 1 至 60 天	逾期 361 天以上	合計
預期信用損失率 (%)	0~0.6	2~10	100	
總帳面金額	\$174,181	\$ 5,195	\$ 460	\$179,836
備抵損失 (存續期間預期信用損失)	(469)	(351)	(460)	(1,280)
攤銷後成本	<u>\$173,712</u>	<u>\$ 4,844</u>	<u>\$ -</u>	<u>\$178,556</u>

108 年 12 月 31 日

預期信用損失率 (%)	逾 期 逾 期			合 計
	未 逾 期	1 至 60 天	361 天以上	
	0~0.6	2~10	100	
總帳面金額	\$230,764	\$ 2,203	\$ 459	\$233,426
備抵損失 (存續期間預期 信用損失)	(<u>363</u>)	(<u>98</u>)	(<u>459</u>)	(<u>920</u>)
攤銷後成本	<u>\$230,401</u>	<u>\$ 2,105</u>	<u>\$ -</u>	<u>\$232,506</u>

應收票據、應收帳款及催收款備抵損失之變動資訊如下：

	109 年度	108 年度
年初餘額	\$ 1,536	\$ 736
本年度提列	<u>360</u>	<u>800</u>
年底餘額	<u>\$ 1,896</u>	<u>\$ 1,536</u>

(二) 應收款項信用風險

本公司信用風險相對集中於若干客戶，其大多從事類似之商業活動且具有類似之經濟特質，使其履行合約之能力受到經濟或其他狀況之影響亦相似時，則發生信用風險顯著集中之情況。信用風險顯著集中之客戶應收款項帳面總額如下：

	109 年 12 月 31 日	108 年 12 月 31 日
甲 集 團	<u>\$40,415</u>	<u>\$34,023</u>

十、存 貨

	109 年 12 月 31 日	108 年 12 月 31 日
商 品	\$ 24,898	\$ 17,610
原 料	15,171	10,424
物 料	14,571	16,437
製 成 品	5,867	7,344
在 製 品	<u>4,656</u>	<u>4,388</u>
	<u>\$65,163</u>	<u>\$56,203</u>

本公司 109 及 108 年度之營業成本均與存貨相關，其中包括：

	109 年度	108 年度
存貨減損損失	\$ 898	\$ 1,509
其 他	(<u>63</u>)	(<u>131</u>)
	<u>\$ 835</u>	<u>\$ 1,378</u>

十一、採用權益法之投資

投 資 子 公 司	109 年 12 月 31 日		108 年 12 月 31 日	
	金 額	股 權 (%)	金 額	股 權 (%)
非上市(櫃)公司				
Global Electronics Terminal (Cayman) Co., Ltd. (全球 開曼公司)	\$ 2,003,468	100	\$ 2,654,575	100
GEM Terminal (Cayman) Co., Ltd. (建通開曼公司)	226,257	100	251,354	100
Genius Terminal Co., Ltd. (Genius 公司)	90,064	100	87,265	100
	<u>\$ 2,319,789</u>		<u>\$ 2,993,194</u>	

本公司之子公司蘇州建通光電端子有限公司(蘇州建通公司)及東莞建通電子五金有限公司(東莞建通公司)於109年度透過威寶國際股份有限公司(威寶公司)及全球開曼公司匯回股利至本公司,金額分別為美金20,700千元及港幣18,889千元。

本公司轉投資事業及大陸投資相關資訊,請參閱附表五及六。

十二、不動產、廠房及設備

本公司購置之部分土地計7,908千元係屬農業用地,受法令之限制無法過戶予本公司而暫以實質關係人蘇中宏名義登記產權。該土地已設定抵押予本公司,並於土地借名登記契約中載明無條件讓渡之條款。

(一) 成本及累計折舊變動表如下:

109 年度

成 本	土 地 建 築 物 機 器 設 備 其 他				未 完 工 程 及 他 待 驗 設 備 合 計	
	109 年 1 月 1 日 餘 額	\$ 146,218	\$ 161,120	\$ 214,133	\$ 60,908	\$ 8,403
增 添	-	93	701	2,914	(1,979)	1,729
處 分	-	(1,085)	(437)	(2,894)	-	(4,416)
109 年 12 月 31 日 餘 額	<u>\$ 146,218</u>	<u>\$ 160,128</u>	<u>\$ 214,397</u>	<u>\$ 60,928</u>	<u>\$ 6,424</u>	<u>\$ 588,095</u>
累 計 折 舊						
109 年 1 月 1 日 餘 額	\$ -	(\$ 132,555)	(\$ 151,072)	(\$ 26,408)	\$ -	(\$ 310,035)
折 舊 費 用	-	(3,026)	(13,081)	(6,607)	-	(22,714)
處 分	-	863	391	1,895	-	3,149
109 年 12 月 31 日 餘 額	<u>\$ -</u>	<u>(\$ 134,718)</u>	<u>(\$ 163,762)</u>	<u>(\$ 31,120)</u>	<u>\$ -</u>	<u>(\$ 329,600)</u>
109 年 12 月 31 日 淨 額	<u>\$ 146,218</u>	<u>\$ 25,410</u>	<u>\$ 50,635</u>	<u>\$ 29,808</u>	<u>\$ 6,424</u>	<u>\$ 258,495</u>

108 年度

	土	地	建	築	物	機	器	設	備	其	他	未完工程及 待驗設備合	計
成													
108 年 1 月 1 日餘額	\$ 146,218	\$ 161,223	\$ 202,932	\$ 58,433	\$ 7,549	\$ 576,355							
增 添	-	-	12,478	6,267	854	19,599							
處 分	-	(103)	(1,277)	(3,792)	-	(5,172)							
108 年 12 月 31 日餘額	<u>\$ 146,218</u>	<u>\$ 161,120</u>	<u>\$ 214,133</u>	<u>\$ 60,908</u>	<u>\$ 8,403</u>	<u>\$ 590,782</u>							
累 計 折 舊													
108 年 1 月 1 日餘額	\$ -	(\$ 129,575)	(\$ 138,706)	(\$ 22,636)	\$ -	(\$ 290,917)							
折舊費用	-	(3,074)	(13,326)	(6,257)	-	(22,657)							
處 分	-	94	960	2,485	-	3,539							
108 年 12 月 31 日餘額	<u>\$ -</u>	<u>(\$ 132,555)</u>	<u>(\$ 151,072)</u>	<u>(\$ 26,408)</u>	<u>\$ -</u>	<u>(\$ 310,035)</u>							
108 年 12 月 31 日淨額	<u>\$ 146,218</u>	<u>\$ 28,565</u>	<u>\$ 63,061</u>	<u>\$ 34,500</u>	<u>\$ 8,403</u>	<u>\$ 280,747</u>							

(二) 耐用年限

本公司之不動產、廠房及設備係以直線基礎按下列耐用年數計提折舊：

建 築 物

廠房工程	10 至 20 年
建物工程	10 至 20 年
廠房主建物	19 至 50 年
辦公室主建物	55 年

機 器 設 備

5 至 10 年

其 他

3 至 10 年

(三) 本公司設定抵押作為借款擔保之不動產、廠房及設備金額，請參閱附註二六。

(四) 同時影響現金及非現金項目之投資活動

	109 年度	108 年度
取得不動產、廠房及設備	\$ 1,729	\$ 19,599
利息資本化	(111)	(153)
預付設備款增加(減少)	16	(6,361)
應付設備款減少	533	2,447
支付現金數	<u>\$ 2,167</u>	<u>\$ 15,532</u>

十三、租賃協議

(一) 使用權資產－建築物

	成	本	累 計 折 舊	帳 面 淨 額
109 年度				
年初餘額	\$ 6,929		(\$ 1,585)	\$ 5,344
折舊費用	-		(696)	(696)
租賃修改	(4,677)		725	(3,952)
年底餘額	<u>\$ 2,252</u>		<u>(\$ 1,556)</u>	<u>\$ 696</u>
108 年度				
年初餘額	\$ -		\$ -	\$ -
追溯適用 IFRS 16 之影響數	<u>4,347</u>		-	<u>4,347</u>
年初餘額 (調整後)	4,347		-	4,347
增 添	2,582		-	2,582
折舊費用	-		(1,585)	(1,585)
年底餘額	<u>\$ 6,929</u>		<u>(\$ 1,585)</u>	<u>\$ 5,344</u>

(二) 租賃負債

	109 年 12 月 31 日	108 年 12 月 31 日
租賃負債帳面金額		
流 動	<u>\$ 720</u>	<u>\$ 1,658</u>
非 流 動	<u>\$ 709</u>	<u>\$ 5,389</u>
租賃負債之折現率 (%)		
建 築 物	1.59	1.69

(三) 重要承租活動及條款

本公司承租建築物作為辦公室使用，剩餘租賃期間為 1 年。於租賃期間終止時，本公司對所租賃之建築物並無優惠承購權，惟對所租賃之部分建築物具有優先續租權，並約定未經出租人同意，本公司不得將租賃標的之全部或一部分轉租或轉讓。

(四) 其他租賃資訊

	109 年度	108 年度
低價值資產租賃費用	<u>\$ 176</u>	<u>\$ 132</u>
租賃之現金流出總額	<u>\$ 1,835</u>	<u>\$ 132</u>

本公司選擇對符合低價值資產租賃之若干辦公設備租賃適用認列之豁免，不對該等租賃認列相關使用權資產及租賃負債。

十四、應付票據及應付帳款

本公司之應付票據及應付帳款(含關係人)皆係因營業而發生者，且本公司並無就持有之應付票據及應付帳款(含關係人)提供擔保品予債權人之情形。

本公司訂有財務風險管理政策，以確保所有應付款於預先約定之信用期限內償還，因此無須加計利息。

十五、其他應付款

	<u>109年12月31日</u>	<u>108年12月31日</u>
應付代購款	\$15,605	\$ 8,557
應付薪資及獎金	11,844	11,158
應付退休金	10,025	5,536
應付勞務費	3,867	4,363
應付勞健保費	1,466	1,454
應付設備款	1,114	1,647
應付利息	781	1,105
其他	<u>15,338</u>	<u>18,789</u>
	<u>\$60,040</u>	<u>\$52,609</u>

其他主係應付水電費及購買零件等非原物料之價款。

十六、借 款

(一) 短期借款

	<u>109年12月31日</u>	<u>108年12月31日</u>
無擔保借款	<u>\$210,000</u>	<u>\$420,000</u>
年利率(%)	1.10~1.30	1.20~1.50

(二) 應付短期票券

	<u>109年12月31日</u>	<u>108年12月31日</u>
應付商業本票		
中華票券公司	\$ 50,000	\$ 50,000
國際票券公司	<u>-</u>	<u>50,000</u>
	<u>\$ 50,000</u>	<u>\$100,000</u>
年利率(%)	1.40	1.49~1.50

(三) 長期借款

	109年12月31日	108年12月31日
無擔保借款	\$ 655,583	\$1,252,417
擔保借款(附註二六)	400,000	-
	1,055,583	1,252,417
減：一年內到期部分	374,778	753,917
	<u>\$ 680,805</u>	<u>\$ 498,500</u>

上述長期借款之年利率如下：

	109年12月31日	108年12月31日
無擔保借款(%)	1.34~1.81	1.49~2.06
擔保借款(%)	1.85	-

上述長期借款之到期日如下：

	109年12月31日	108年12月31日
無擔保借款	110年7月至112年10月	109年2月至111年12月
擔保借款	114年7月	-

依據部分銀行融資合約規定，本公司以經會計師核閱後之第2季及查核後之年度合併財務報告為基礎，應維持特定財務比率。本公司109年12月31日係符合銀行融資合約之規定；惟於108年12月31日未符合部分銀行融資合約淨值之條件，依據合約規定，融資銀行得調增借款利率。

十七、退職後福利計畫

(一) 確定提撥計畫

本公司所適用「勞工退休金條例」之退休金制度，係屬政府管理之確定提撥退休計畫，依員工每月薪資6%提撥退休金至勞工保險局之個人專戶。

(二) 確定福利計畫

本公司依我國「勞動基準法」辦理之退休金制度係屬政府管理之確定福利退休計畫。員工退休金之支付，係根據服務年資及核准退休日前6個月平均工資計算。本公司按員工每月薪資總額4%提撥退休金，交由勞工退休準備金監督委員會以該委

員會名義存入台灣銀行之專戶，年度終了前，若估算專戶餘額不足給付次一年度內預估達到退休條件之勞工，次一年度 3 月底前將一次提撥其差額。該專戶係委託勞動部勞動基金運用局管理，本公司並無影響投資管理策略之權利。

列入個體資產負債表之確定福利計畫金額列示如下：

	109 年 12 月 31 日	108 年 12 月 31 日
確定福利義務現值	\$ 72,217	\$ 68,293
計畫資產公允價值	(53,369)	(45,048)
提撥短絀	18,848	23,245
列入其他應付款	(9,180)	(4,717)
淨確定福利負債	<u>\$ 9,668</u>	<u>\$ 18,528</u>

淨確定福利負債變動如下：

	確 定 福 利 義 務 現 值	計 畫 資 產 公 允 價 值	淨 確 定 福 利 負 債
108 年 1 月 1 日	<u>\$ 71,447</u>	(<u>\$ 36,202</u>)	<u>\$ 35,245</u>
服務成本			
當期服務成本	573	-	573
利息費用 (收入)	<u>714</u>	(<u>371</u>)	<u>343</u>
認列於損益	<u>1,287</u>	(<u>371</u>)	<u>916</u>
再衡量數			
計畫資產報酬 (除包含於淨利息之金額外)	-	(1,474)	(1,474)
精算利益—經驗調整	(<u>614</u>)	-	(<u>614</u>)
認列於其他綜合損益	(<u>614</u>)	(<u>1,474</u>)	(<u>2,088</u>)
雇主提撥	-	(<u>10,828</u>)	(<u>10,828</u>)
福利支付	(<u>3,827</u>)	<u>3,827</u>	-
108 年 12 月 31 日	<u>68,293</u>	(<u>45,048</u>)	<u>23,245</u>
服務成本			
當期服務成本	427	-	427
利息費用 (收入)	<u>692</u>	(<u>459</u>)	<u>233</u>
認列於損益	<u>1,119</u>	(<u>459</u>)	<u>660</u>

(接 次 頁)

(承前頁)

	確定福利義務現值	計畫資產公允價值	淨福利負債
再衡量數			
計畫資產報酬(除包含於淨利息之金額外)	\$ -	(\$ 1,366)	(\$ 1,366)
精算損失—財務假設變動	2,867	-	2,867
精算利益—經驗調整	(<u>62</u>)	<u>-</u>	(<u>62</u>)
認列於其他綜合損益	<u>2,805</u>	(<u>1,366</u>)	<u>1,439</u>
雇主提撥	<u>-</u>	(<u>6,496</u>)	(<u>6,496</u>)
109年12月31日	<u>\$72,217</u>	(<u>\$53,369</u>)	<u>\$18,848</u>

本公司因「勞動基準法」之退休金制度暴露於下列風險：

1. 投資風險

勞動部勞動基金運用局透過自行運用及委託經營方式，將勞工退休基金分別投資於國內（外）權益證券與債務證券及銀行存款等標的，惟本公司之計畫資產得分配金額係以不低於當地銀行2年定期存款利率計算而得之收益。

2. 利率風險

政府公債之利率下降將使確定福利義務現值增加，惟計畫資產之債務投資報酬亦會隨之增加，兩者對淨確定福利負債之影響具有部分抵銷之效果。

3. 薪資風險

確定福利義務現值之計算係參考計畫成員之未來薪資。因此計畫成員薪資之增加將使確定福利義務現值增加。本公司之確定福利義務現值係由合格精算師進行精算，衡量日之重大假設如下：

	109年12月31日	108年12月31日
折現率(%)	0.5	1.0
薪資預期增加率(%)	1.2	1.2

若重大精算假設分別發生合理可能之變動，在所有其他假設維持不變之情況下，將使確定福利義務現值增加（減少）之金額如下：

	<u>109年12月31日</u>	<u>108年12月31日</u>
折現率		
增加0.25%	(\$ 999)	(\$ 1,133)
減少0.25%	\$ 1,028	\$ 1,169
薪資預期增加率		
增加1%	\$ 4,223	\$ 4,838
減少1%	(\$ 3,841)	(\$ 4,370)

由於精算假設可能彼此相關，僅單一假設變動之可能性不大，故上述敏感度分析可能無法反映確定福利義務現值實際變動情形。

	<u>109年12月31日</u>	<u>108年12月31日</u>
預期一年內提撥金額	\$ 11,055	\$ 6,335
確定福利義務平均到期期間（年）	8.5	9.6

十八、權益

(一) 普通股股本

	<u>109年12月31日</u>	<u>108年12月31日</u>
額定股數（千股）	<u>221,000</u>	<u>221,000</u>
額定股本	<u>\$2,210,000</u>	<u>\$2,210,000</u>
已發行且已收足股款之股數（千股）	<u>169,200</u>	<u>169,200</u>
已發行股本	<u>\$1,692,000</u>	<u>\$1,692,000</u>

已發行之普通股每股面額為10元，每股享有一表決權及收取股利之權利。

(二) 資本公積

項 目	<u>109年12月31日</u>	<u>108年12月31日</u>
股票發行溢價	\$266,411	\$266,411
庫藏股票交易	<u>4,904</u>	<u>4,904</u>
	<u>\$271,315</u>	<u>\$271,315</u>

上述資本公積得用以彌補虧損，亦得於公司無虧損時，用以發放現金股利或撥充股本，惟撥充股本時每年以實收股本之一定比率為限。

(三) 保留盈餘及股利政策

依本公司章程之盈餘分派政策規定，本公司年度決算如有盈餘，依法繳納稅捐，彌補累積虧損後，再提列 10% 法定盈餘公積，但法定盈餘公積已達本公司實收資本額時，得不再提列，其餘再依法令規定提列或迴轉特別盈餘公積；如尚有餘額，併同累積未分配盈餘，由董事會擬具盈餘分配議案，以發行新股方式為之時，應提請股東會決議後分派之。

另本公司章程訂明依公司法第 240 條規定授權董事會決議以發放現金方式分派股息及紅利或公司法第 241 條規定之法定盈餘公積及資本公積之全部或一部，並報告股東會。

本公司在營業上所處環境尚具成長性，為因應未來營運擴展計劃，股東紅利採「剩餘股利政策」，將掌握經濟環境，以求永續經營及長遠發展。董事會擬訂盈餘分配案時，其中股東股息及紅利之現金部分不低於股東分配數之 10%，惟若股東現金股利每股不足 0.2 元時得改配發股票股利。

法定盈餘公積得用以彌補虧損。公司無虧損時，法定盈餘公積超過實收股本總額 25% 之部分除得撥充股本外，尚得以現金分配予股東。

本公司 109 年 6 月 18 日及 108 年 6 月 25 日股東常會分別決議通過 108 及 107 年度虧損撥補案及提列特別盈餘公積 44,667 千元及 40,765 千元。

(四) 其他權益項目

1. 國外營運機構財務報表換算之兌換差額

	109 年度	108 年度
年初餘額	(\$147,992)	(\$ 37,167)
當年度產生		
採用權益法之子公司份額	(26,720)	(110,825)
年底餘額	(\$174,712)	(\$147,992)

2. 透過其他綜合損益按公允價值衡量之金融資產未實現損益

	109 年度	108 年度
年初餘額	(\$ 3,725)	(\$ 8,988)
當年度產生		
未實現損益－權益工具	3,186	2,281
採用權益法之子公司份額	15,885	6,404
處分權益工具累計損益移轉至保留盈餘		
本公司權益工具	1,112	1,214
採用權益法之子公司份額	(16,482)	(4,636)
年底餘額	(\$ 24)	(\$ 3,725)

3. 確定福利計畫再衡量數

	109 年度	108 年度
年初餘額	\$ 7,061	\$ 5,390
再衡量數	(1,151)	1,671
年底餘額	\$ 5,910	\$ 7,061

(五) 庫藏股票

	股數 (千股)
109 年 1 月 1 日餘數	-
本年度增加	3,301
109 年 12 月 31 日餘數	3,301

本公司持有之庫藏股票，將用以轉讓予員工，依證券交易法規定不得質押，亦不得享有股利之分派及表決權等權利。

十九、營業收入

	<u>109 年度</u>	<u>108 年度</u>
客戶合約收入		
商品銷貨收入	<u>\$ 573,719</u>	<u>\$1,015,776</u>

(一) 合約餘額

	109 年 12 月 31 日	108 年 12 月 31 日	108 年 1 月 1 日
應收票據	\$ 41,298	\$ 37,144	\$ 45,800
應收帳款淨額(含關係人)	<u>137,258</u>	<u>195,362</u>	<u>193,668</u>
	<u>\$178,556</u>	<u>\$232,506</u>	<u>\$239,468</u>

(二) 客戶合約收入之細分

	<u>109 年度</u>	<u>108 年度</u>
連 接 器	\$ 461,821	\$ 475,642
原 物 料	110,023	536,110
其 他	<u>1,875</u>	<u>4,024</u>
	<u>\$ 573,719</u>	<u>\$1,015,776</u>

二十、稅前淨損

稅前淨損係包含以下項目：

(一) 利息收入

	<u>109 年度</u>	<u>108 年度</u>
銀行存款之孳息	\$ 533	\$ 1,283
關係人融資利息(附註二 五)	<u>4,402</u>	<u>4,864</u>
	<u>\$ 4,935</u>	<u>\$ 6,147</u>

(二) 其他收入

	<u>109 年度</u>	<u>108 年度</u>
股利收入	\$ 212	\$ 185
代購設備收入(附註二 五)	24,390	23,681
其 他	<u>1,124</u>	<u>1,945</u>
	<u>\$ 25,726</u>	<u>\$ 25,811</u>

(三) 其他利益及損失

	109 年度	108 年度
淨外幣兌換損失	(\$ 35,823)	(\$ 7,258)
處分不動產、廠房及設備 利益淨額	2,210	2,453
透過損益按公允價值衡 量之金融商品淨(損) 益	(6,527)	3,940
其 他	<u>30</u>	<u>(4)</u>
	<u>(\$ 40,110)</u>	<u>(\$ 869)</u>

(四) 財務成本

	109 年度	108 年度
借款利息	\$ 23,265	\$ 28,482
租賃負債之利息	23	118
減：列入符合要件資產成 本中之金額	<u>111</u>	<u>153</u>
	<u>\$ 23,177</u>	<u>\$ 28,447</u>
利息資本化利率(%)	1.50~1.73	1.54~1.79

(五) 折舊及攤銷

	109 年度	108 年度
不動產、廠房及設備	\$ 22,714	\$ 22,657
使用權資產	696	1,585
其他非流動資產	<u>2,358</u>	<u>1,831</u>
	<u>\$ 25,768</u>	<u>\$ 26,073</u>

其他非流動資產係屬電腦軟體等長期預付費用。

	109 年度	108 年度
折舊費用依功能別彙總		
營業成本	\$ 9,888	\$ 10,767
營業費用	<u>13,522</u>	<u>13,475</u>
	<u>\$ 23,410</u>	<u>\$ 24,242</u>
攤銷費用依功能別彙總		
營業成本	\$ -	\$ 4
營業費用	<u>2,358</u>	<u>1,827</u>
	<u>\$ 2,358</u>	<u>\$ 1,831</u>

(六) 員工福利費用

	109 年度	108 年度
退職後福利 (附註十七)		
確定提撥計畫	\$ 3,342	\$ 3,311
確定福利計畫	<u>660</u>	<u>916</u>
	4,002	4,227
短期員工福利	<u>87,360</u>	<u>86,451</u>
	<u>\$ 91,362</u>	<u>\$ 90,678</u>
依功能別彙總		
營業成本	\$ 25,142	\$ 25,038
營業費用	<u>66,220</u>	<u>65,640</u>
	<u>\$ 91,362</u>	<u>\$ 90,678</u>

(七) 員工酬勞及董監酬勞

本公司依章程規定係以當年度扣除分派員工及董監酬勞前之稅前利益分別以不低於 3% 提撥員工酬勞及提撥 2,100 千元為董監酬勞。109 及 108 年度為淨損，故本公司未估列員工及董監酬勞。

年度個體財務報告通過發布日後若金額仍有變動，則依會計估計變動處理，於次一年度調整入帳。

有關本公司 109 及 108 年度董事會決議之員工及董監酬勞資訊，請至台灣證券交易所「公開資訊觀測站」查詢。

二一、所得稅

(一) 認列於損益之所得稅

所得稅費用 (利益) 之主要組成項目如下：

	109 年度	108 年度
當期所得稅		
本年度產生者	<u>\$ 10,819</u>	<u>\$ 334</u>

(接次頁)

(承前頁)

	<u>109 年度</u>	<u>108 年度</u>
遞延所得稅		
本年度產生者	(\$ 31,792)	\$ 43,004
以前年度之調整	<u>1,459</u>	<u>1,145</u>
	(<u>30,333</u>)	<u>44,149</u>
	(<u>\$ 19,514</u>)	<u>\$ 44,483</u>

會計損失與所得稅費用（利益）之調節如下：

	<u>109 年度</u>	<u>108 年度</u>
稅前淨損	(<u>\$ 62,010</u>)	(<u>\$147,093</u>)
稅前淨損按法定稅率 20%計算之所得稅利 益	(\$ 12,402)	(\$ 29,419)
稅上不可減除之費損	138	3
免稅所得	(32)	(802)
子公司盈餘之遞延所得 稅影響數	(8,317)	73,222
未認列之投資抵減	(402)	-
以前年度之調整	1,459	1,145
不得扣抵之扣繳稅款	<u>42</u>	<u>334</u>
	(<u>\$ 19,514</u>)	<u>\$ 44,483</u>

(二) 認列於其他綜合損益之所得稅利益

	<u>109 年度</u>	<u>108 年度</u>
遞延所得稅		
本年度產生		
國外營運機構換算 確定福利計畫再衡 量數	\$ 3,048	\$ 1,138
	<u>288</u>	(<u>417</u>)
	<u>\$ 3,336</u>	<u>\$ 721</u>

(三) 本期所得稅資產與負債

	<u>109 年 12 月 31 日</u>	<u>108 年 12 月 31 日</u>
本期所得稅資產		
應收退稅款	<u>\$ 57</u>	<u>\$ 169</u>
本期所得稅負債		
應付所得稅	<u>\$10,735</u>	<u>\$ -</u>

(四) 遞延所得稅資產與負債

遞延所得稅資產及負債淨額之變動如下：

109 年度

	年初餘額	認列於其他綜合		年底餘額
		損	益	
<u>遞延所得稅資產(負債)</u>				
暫時性差異				
確定福利退休計畫	\$ 4,649	(\$ 1,167)	\$ 288	\$ 3,770
未實現遞延利益	27,333	(3,045)	-	24,288
採用權益法之子公司	(59,788)	81,676	3,048	24,936
土地增值稅	(7,398)	-	-	(7,398)
其他	<u>3,126</u>	<u>1,480</u>	<u>-</u>	<u>4,606</u>
	(32,078)	78,944	3,336	50,202
虧損扣抵	<u>48,611</u>	<u>(48,611)</u>	<u>-</u>	<u>-</u>
	<u>\$16,533</u>	<u>\$30,333</u>	<u>\$ 3,336</u>	<u>\$50,202</u>

108 年度

	年初餘額	認列於其他綜合		年底餘額
		損	益	
<u>遞延所得稅資產(負債)</u>				
暫時性差異				
確定福利退休計畫	\$ 7,049	(\$ 1,983)	(\$ 417)	\$ 4,649
未實現遞延利益	28,147	(814)	-	27,333
採用權益法之子公司	(9,114)	(51,812)	1,138	(59,788)
土地增值稅	(7,398)	-	-	(7,398)
其他	<u>582</u>	<u>2,544</u>	<u>-</u>	<u>3,126</u>
	19,266	(52,065)	721	(32,078)
虧損扣抵	<u>40,695</u>	<u>7,916</u>	<u>-</u>	<u>48,611</u>
	<u>\$59,961</u>	<u>(\$44,149)</u>	<u>\$ 721</u>	<u>\$16,533</u>

(五) 與投資相關且未認列遞延所得稅負債之暫時性差異稅額彙總金額

截至 109 年及 108 年 12 月 31 日止，與投資子公司有關且未認列為遞延所得稅負債之應課稅暫時性差異稅額分別為 157,970 千元及 146,849 千元。

(六) 所得稅核定情形

本公司之所得稅結算申報案件，業經稅捐稽徵機關核定至107年度。

二二、每股淨損

本公司109及108年度產生淨損，是以計算稀釋每股淨損時，不具稀釋效果。用以計算每股淨損之淨損及普通股加權平均股數如下：

分子－本年度淨損

	<u>109年度</u>	<u>108年度</u>
用以計算基本每股淨損之淨損	(\$ 42,496)	(\$191,576)

分母－股數

	<u>109年度</u>	<u>108年度</u>
用以計算基本每股淨損之普通股 加權平均股數(千股)	<u>168,378</u>	<u>169,200</u>

二三、資本風險管理

本公司進行資本管理係藉由將債務及權益餘額最適化，將資本有效之運用，並確保本公司順利營運。本公司之資本結構係由本公司之淨負債及權益所組成，本公司除須依借款銀行融資合約規定維持特定財務比率外(請參閱附註十六)，不須遵守其他外部資本規定。

本公司主要管理階層每季重新檢視公司資本結構，其檢視內容包括考量各類資本之成本及相關風險，本公司依據主要管理階層之建議平衡其整體資本結構。

二四、金融工具

(一) 公允價值之資訊－非按公允價值衡量之金融工具

本公司管理階層認為非按公允價值衡量之金融資產及金融負債之帳面金額趨近其公允價值。

(二) 公允價值之資訊－以重複性基礎按公允價值衡量之金融工具

109 年 12 月 31 日

	<u>第 1 等級</u>	<u>第 2 等級</u>	<u>第 3 等級</u>	<u>合 計</u>
<u>透過其他綜合損益按公允價值衡量之金融資產</u>				
權益工具投資				
國內上市（櫃）股票	<u>\$ 2,178</u>	<u>\$ -</u>	<u>\$ -</u>	<u>\$ 2,178</u>

108 年 12 月 31 日

	<u>第 1 等級</u>	<u>第 2 等級</u>	<u>第 3 等級</u>	<u>合 計</u>
<u>透過其他綜合損益按公允價值衡量之金融資產</u>				
權益工具投資				
國內上市（櫃）股票	<u>\$ 22,263</u>	<u>\$ -</u>	<u>\$ -</u>	<u>\$ 22,263</u>
<u>透過損益按公允價值衡量之金融負債</u>				
衍生工具				
銅期貨合約	<u>\$ 530</u>	<u>\$ -</u>	<u>\$ -</u>	<u>\$ 530</u>

109 及 108 年度無第 1 等級及第 2 等級公允價值衡量間移轉之情形。

(三) 金融工具之種類

	<u>109 年 12 月 31 日</u>	<u>108 年 12 月 31 日</u>
<u>金 融 資 產</u>		
按攤銷後成本衡量(註1)	\$ 980,111	\$ 855,048
透過其他綜合損益按公允價值衡量		
權益工具投資	2,178	22,263
<u>金 融 負 債</u>		
按攤銷後成本衡量(註2)	1,523,617	1,976,873
透過損益按公允價值衡量		
持有供交易	-	530

註 1：係包含現金及約當現金、應收票據、應收帳款（含關係人）、其他應收款（含關係人）及其他金融資產等。

註 2：係包含短期借款、應付短期票券、應付票據、應付帳款（含關係人）、其他應付款（含關係人）及長期借款（含一年內到期）等。

(四) 財務風險管理目的與政策

本公司之財務管理部門係為各業務單位提供服務，統籌協調進入金融市場操作，藉由分析暴險監督及管理本公司營運有關之財務風險。該等風險包括市場風險、信用風險及流動性風險。

財務管理部門每月對本公司之管理階層提出報告。

1. 市場風險

本公司之營運活動使本公司承擔之主要財務風險如下：

(1) 匯率風險

本公司從事外幣計價之交易，因而產生匯率變動暴險，於資產負債表日非功能性貨幣計價之貨幣性資產與負債帳面金額，請參閱附註二八。

敏感度分析

本公司主要受到美元及港幣匯率波動之影響。

本公司內部向主要管理階層報告匯率風險時所使用之敏感度比率為 1%，敏感度分析僅包括資產負債表日流通在外之外幣貨幣性項目。下表之正數（負數）係表示當功能性貨幣相對於美元或港幣貶值 1% 時，將使稅前淨利增加（減少）之金額。

	109 年度	108 年度
美 元	\$ 3,959	\$ 2,877
港 幣	(538)	(577)

(2) 利率風險

因本公司同時以固定及浮動利率借入資金，因而產生利率暴險。本公司藉由維持一適當之固定及浮動利率組合來管理利率風險。

本公司於資產負債表日受利率暴險之金融資產及金融負債帳面金額如下：

	<u>109年12月31日</u>	<u>108年12月31日</u>
具公允價值利率風險		
金融資產	\$ 395,050	\$ 160,000
金融負債	291,429	572,047
具現金流量利率風險		
金融資產	382,582	434,275
金融負債	1,025,583	1,207,417

敏感度分析

下列敏感度分析係依非衍生工具於資產負債表日之利率暴險而決定。對於浮動利率之資產及負債，其分析方式係假設資產負債表日流通在外之資產及負債金額於報導期間皆流通在外。

若利率增加／減少 1%，在所有其他變數維持不變之情況下，本公司 109 及 108 年度之稅前淨利將分別減少／增加 6,430 千元及 7,731 千元，主因為本公司之浮動利率銀行存款及借款。

(3) 其他價格風險

本公司因權益證券投資而產生權益價格暴險。該權益投資非持有供交易而係屬策略性投資，本公司管理階層藉由持有不同風險投資組合以管理風險。

敏感度分析

敏感度分析係依資產負債表日之權益價格暴險進行，若權益價格上漲／下跌 1%，109 及 108 年度稅前其他綜合損益將因透過其他綜合損益按公允價值衡量之金融資產之公允價值上升／下跌而分別增加／減少 22 千元及 223 千元。

2. 信用風險

信用風險係指交易對方拖欠合約義務而造成本公司財務損失之風險。截至資產負債表日，本公司可能因交易對方未履行義務造成財務損失之最大信用風險暴險主要係來自於個體資產負債表所認列之金融資產帳面金額。

本公司應收款項交易顯著集中於若干人，信用風險顯著集中之客戶及關係人應收款項餘額，請參閱附註九及二五。

3. 流動性風險

本公司流動性風險管理之最終責任在董事會，其建立適當的流動性風險管理架構，以因應本公司籌資與流動性的管理需求。

本公司透過維持足夠之銀行融資額度、持續監督現金流量，以及規劃以到期日相近之金融資產清償負債來管理流動性風險。

(1) 非衍生金融負債之流動性風險表

非衍生金融負債剩餘合約到期分析係依本公司最早可能被要求還款之日期，按金融負債未折現現金流量（包含本金及估計利息）編製。因此，本公司可被要求立即還款之負債，係列於下表最早之期間內，不考慮交易對方立即執行該權利之機率；其他非衍生金融負債到期分析係依照約定之還款日編製。

以浮動利率支付之利息現金流量，其未折現之利息金額係依據資產負債表日殖利率曲線推導而得。

109年12月31日	要求即付或				
	短於1個月	1至3個月	3個月至1年	1年至5年	5年至10年
固定利率工具	\$ 190,407	\$ 291	\$ 1,356	\$ 101,068	\$ -
浮動利率工具	6,733	12,699	440,216	595,146	-
租賃負債	-	720	-	720	-
無付息負債	<u>61,850</u>	<u>105,411</u>	<u>39,992</u>	-	-
	<u>\$ 258,990</u>	<u>\$ 119,121</u>	<u>\$ 481,564</u>	<u>\$ 696,934</u>	<u>\$ -</u>

(接次頁)

(承前頁)

108年12月31日	要求即付或				
	短於1個月	1至3個月	3個月至1年	1年至5年	5年至10年
固定利率工具	\$ 200,860	\$ 190,586	\$ 125,951	\$ 51,434	\$ -
浮動利率工具	175,893	135,197	461,775	455,015	-
租賃負債	-	1,658	-	4,852	768
無附息負債	59,117	68,596	75,638	-	-
	<u>\$ 435,870</u>	<u>\$ 396,037</u>	<u>\$ 663,364</u>	<u>\$ 511,301</u>	<u>\$ 768</u>

上述非衍生金融負債之浮動利率工具金額，將因浮動利率與資產負債表日所估計之利率不同而改變。

(2) 衍生金融工具之流動性風險表

針對衍生金融工具之流動性分析，就採淨額交割之衍生工具而言，係以未折現之合約淨現金流入（出）為基礎編製。

108年12月31日	3個月至1年
淨額交割	
銅期貨合約	(\$530)

二五、關係人交易

本公司與關係人間之交易如下：

(一) 關係人名稱及其關係

關係人名稱	與本公司之關係
蘇州建通公司	子公司
東莞建通公司	子公司
越南建通電子五金責任有限公司 (越南建通公司)	子公司
全球端子(香港)有限公司(全球 香港公司)	子公司
合吉米位端子有限公司(合吉米位 公司)	子公司
威寶公司	子公司
蘇敦仁	主要管理階層
蘇敦義	實質關係人
蘇敦禮	主要管理階層
蘇中宏	主要管理階層
蘇柏臣	主要管理階層

(二) 營業收入

<u>關係人類別 / 名稱</u>	<u>109 年度</u>	<u>108 年度</u>
子 公 司		
越南建通公司	\$ 78,798	\$499,936
蘇州建通公司	59,848	56,356
其 他	<u>7,668</u>	<u>15,387</u>
	<u>\$146,314</u>	<u>\$571,679</u>

截至 109 年及 108 年 12 月 31 日止，累計之未實現銷貨毛利分別為 6,980 千元及 8,998 千元。

上述交易主係出售原物料，收款期限約為 4 個月。由於本公司未有對非關係人之類似交易，致無相關交易價格及收款條件可資比較。

(三) 進 貨

<u>關係人類別 / 名稱</u>	<u>109 年度</u>	<u>108 年度</u>
子 公 司		
合吉米位公司	\$141,588	\$183,269
全球香港公司	115,466	101,407
其 他	<u>30,608</u>	<u>45,408</u>
	<u>\$287,662</u>	<u>\$330,084</u>

上述交易主係採購半成品、製成品及商品等存貨，其與銷售予該等關係人之存貨性質不同，付款期限約為 4 個月，惟得視實際資金狀況提前支付。由於本公司未有對非關係人之類似交易，致無相關交易價格及付款條件可資比較。

(四) 應收關係人款項（不含對關係人放款）

<u>帳 列 項 目</u>	<u>關係人類別 / 名稱</u>	<u>109 年</u> <u>12 月 31 日</u>	<u>108 年</u> <u>12 月 31 日</u>
應收帳款－關係人	子 公 司		
	越南建通公司	\$ 40,420	\$106,590
	其 他	<u>3,777</u>	<u>13,791</u>
		<u>\$ 44,197</u>	<u>\$120,381</u>
其他應收款－關係人	子 公 司	<u>\$ 9,189</u>	<u>\$ 10,154</u>

上述其他應收款係應收設備款。

流通在外之應收關係人款項未收取保證且未提列備抵損失。

(五) 應付關係人款項

帳列項目	關係人類別／名稱	109年 12月31日	108年 12月31日
應付帳款－關係人 子公司			
	合吉米位公司	\$42,950	\$39,421
	全球香港公司	37,789	34,735
	其他	<u>4,123</u>	<u>6,662</u>
		<u>\$84,862</u>	<u>\$80,818</u>
其他應付款－關係人 子公司			
	合吉米位公司	<u>\$14,581</u>	<u>\$20,869</u>

上述其他應付款係代收貨款之應付款餘額。

流通在外之應付關係人款項餘額係未提供擔保。

(六) 取得不動產、廠房及設備

關係人類別／名稱	取得價款	
	109年度	108年度
子公司	<u>\$ -</u>	<u>\$ 2,007</u>

上述交易之付款期限約為 4 個月。由於本公司未向非關係人購入同類資產，致無相關交易價格及收款條件可資比較。

(七) 處分資產

1. 不動產、廠房及設備

關係人類別／名稱	109年度		108年度	
	處分價款	處分利益	處分價款	處分利益
子公司				
蘇州建通公司	\$ -	\$ -	\$ 3,244	\$ 1,954
越南建通公司	<u>2,027</u>	<u>1,133</u>	<u>-</u>	<u>-</u>
	<u>\$2,027</u>	<u>\$1,133</u>	<u>\$3,244</u>	<u>\$1,954</u>

截至 109 年及 108 年 12 月 31 日止，本公司出售設備予子公司產生之未實現利益之累計餘額分別為 8,404 千元及 9,854 千元，列入採用權益法之投資之減項，按 10 年轉處分不動產、廠房及設備利益。

2. 代購設備

關係人類別／名稱	109 年度		108 年度	
	處分價款	處分利益	處分價款	處分利益
子 公 司				
蘇州建通公司	\$ 22,225	\$ 8,676	\$ 25,168	\$ 13,476
越南建通公司	15,480	2,707	21,400	1,509
合吉米位公司	-	-	9,576	1,464
全球香港公司	4,824	724	5,184	804
其 他	-	-	4,658	625
	<u>\$ 42,529</u>	<u>\$ 12,107</u>	<u>\$ 65,986</u>	<u>\$ 17,878</u>

截至 109 年及 108 年 12 月 31 日止，本公司代購設備予子公司產生之未實現利益之累計餘額分別為 104,589 千元及 116,872 千元，列入採用權益法之投資之減項，按 10 年轉列其他收入。

上述交易之收款期限約為 4 個月，由於本公司未將同類資產售予非關係人，致無相關交易價格及收款條件可資比較。

(八) 承租協議

本公司向關係人蘇敦禮承租建築物供作台北辦公室之用；向關係人蘇敦仁及蘇敦義等承租建築物供作倉庫之用，惟該合約已於 109 年 1 月提前終止。租金給付金額係經雙方議價決定，並依照合約條件付款，合約價格則與當地一般租金相當，付款條件與非關係人之租賃條件尚無重大差異。

承租協議相關資訊如下：

	109 年度	108 年度
取得使用權資產	\$ -	\$ 2,582
利息費用	23	118

另截至 109 年及 108 年 12 月 31 日之租賃負債餘額分別為 1,429 千元及 7,047 千元。

(九) 對關係人放款（含本金及利息）

關係人類別／名稱	109 年 12 月 31 日	108 年 12 月 31 日
子 公 司		
越南建通公司	\$ 228,385	\$ 60,705
威寶公司	70,623	-
	<u>\$ 299,008</u>	<u>\$ 60,705</u>

利息收入

關係人類別 / 名稱	109 年度	108 年度
子公司		
越南建通公司	\$ 4,029	\$ 4,864
威寶公司	<u>373</u>	<u>-</u>
	<u>\$ 4,402</u>	<u>\$ 4,864</u>

本公司資金貸與關係人皆為無擔保放款，利率與市場利率相近。該等放款預期均可於一年內收回，經評估後無預期信用損失。

(十) 主要管理階層薪酬

	109 年度	108 年度
短期員工福利	\$ 4,686	\$ 3,872
退職後福利	<u>191</u>	<u>275</u>
	<u>\$ 4,877</u>	<u>\$ 4,147</u>

董事及其他主要管理階層之薪酬係由薪酬委員會依照個人績效及市場趨勢決定。

(十一) 保證

本公司之銀行借款係由主要管理階層提供連帶保證，明細如下：

擔保人	109 年 12 月 31 日	108 年 12 月 31 日
蘇敦禮	\$ 682,792	\$ 956,209
蘇中宏	570,791	407,208
蘇柏臣	<u>62,000</u>	<u>409,000</u>
	<u>\$1,315,583</u>	<u>\$1,772,417</u>

二六、質抵押之資產

本公司於 109 年 12 月 31 日提供不動產、廠房及設備 158,362 千元以作為銀行借款之擔保品。

二七、重大或有負債及未認列之合約承諾

本公司截至 109 年 12 月 31 日之重大或有負債及未認列之合約承諾如下：

(一) 本公司未認列之購置不動產、廠房及設備（含代購者）合約承諾金額為 486 千元。

(二) 本公司未認列之採購原料合約承諾金額為 9,855 千元。

(三) 本公司為購買原料及設備已開立未使用之信用狀金額為 12,755 千元。

二八、具重大影響之外幣資產及負債之資訊

以下資訊係按本公司功能性貨幣以外之外幣彙總表達，所揭露之匯率係指該等外幣換算至功能性貨幣之匯率。具重大影響之外幣資產及負債如下：

	外幣（千元）匯			率	新台幣（千元）
<u>109 年 12 月 31 日</u>					
外幣資產					
貨幣性項目					
美 元	\$ 15,589	28.1	(美元：新台幣)	\$	438,038
港 幣	1,036	3.625	(港幣：新台幣)		<u>3,754</u>
				\$	<u>441,792</u>
非貨幣性項目					
採權益法之子 公司					
美 元	86,652	28.1	(美元：新台幣)	\$	<u>2,434,913</u>
外幣負債					
貨幣性項目					
美 元	1,498	28.1	(美元：新台幣)	\$	42,102
港 幣	15,872	3.625	(港幣：新台幣)		<u>57,538</u>
				\$	<u>99,640</u>
<u>108 年 12 月 31 日</u>					
外幣資產					
貨幣性項目					
美 元	10,818	30	(美元：新台幣)	\$	324,542
港 幣	547	3.852	(港幣：新台幣)		<u>2,108</u>
				\$	<u>326,650</u>
非貨幣性項目					
採權益法之子 公司					
美 元	104,116	30	(美元：新台幣)	\$	<u>3,123,477</u>

(接次頁)

(承前頁)

	外幣 (千元)	匯	率	新台幣 (千元)
外幣負債				
貨幣性項目				
美 元	\$ 1,230	30	(美元：新台幣)	\$ 36,886
港 幣	15,530	3.852	(港幣：新台幣)	<u>59,822</u>
				<u>\$ 96,708</u>

具重大影響之未實現外幣兌換損益如下：

外	幣	匯	率	淨兌換 (損) 益
109 年度				
美 元		28.1	(美元：新台幣)	(\$18,298)
港 幣		3.625	(港幣：新台幣)	<u>1,707</u>
				<u>(\$16,591)</u>
108 年度				
美 元		30	(美元：新台幣)	(\$ 5,798)
港 幣		3.852	(港幣：新台幣)	<u>1,246</u>
				<u>(\$ 4,552)</u>

二九、附註揭露事項

(一) 重大交易事項及(二)轉投資事業相關資訊

1. 資金貸與他人：附表一。
2. 為他人背書保證：無。
3. 年底持有有價證券情形（不包含投資子公司部分）：附表二。
4. 累積買進或賣出同一有價證券之金額達新台幣 3 億元或實收資本額 20% 以上：無。
5. 取得不動產之金額達新台幣 3 億元或實收資本額 20% 以上：無。
6. 處分不動產之金額達新台幣 3 億元或實收資本額 20% 以上：無。
7. 與關係人進、銷貨之金額達新台幣 1 億元或實收資本額 20% 以上：附表三。
8. 應收關係人款項達新台幣 1 億元或實收資本額 20% 以上：附表四。

9. 從事衍生工具交易：本公司於 109 年度承作期貨交易產生淨損失 6,527 千元，交易金額並不重大。
10. 被投資公司資訊：附表五。

(三) 大陸投資資訊

1. 大陸被投資公司名稱、主要營業項目、實收資本額、投資方式、資金匯出入情形、持股比例、本年度損益及認列之投資損益、年底投資帳面金額、已匯回投資損益及赴大陸地區投資限額：附表六。
2. 與大陸被投資公司直接或間接經由第三地區所發生下列之重大交易事項，及其價格、付款條件、未實現損益：
 - (1) 進貨金額及百分比與相關應付款項之年底餘額及百分比：附表七。
 - (2) 銷貨金額及百分比與相關應收款項之年底餘額及百分比：附表七。
 - (3) 財產交易金額及其所產生之損益數額：附表七。
 - (4) 票據背書保證或提供擔保品之年底餘額及其目的：無。
 - (5) 資金融通之最高餘額、年底餘額、利率區間及當年度利息總額：無。
 - (6) 其他對當年度損益或財務狀況有重大影響之交易事項，如勞務之提供或收受等：附表七。

(四) 主要股東資訊

股權比例達 5% 以上之股東名稱、持股數額及比例：附表八。

建通精密工業股份有限公司

資金貸與他人

民國 109 年 1 月 1 日至 12 月 31 日

附表一

單位：新台幣千元

編號	貸出資金之公司	貸與對象	往來項目	是否為關係人	本年度最高餘額	年底額度餘額	實際動支金額	利率區間	資	業務往來金額	有短期融通	提列備抵	擔保	品對個別對象	資金貸與總額	備註	
						(註 2)	(註 2)	(%)	金		資金必要						損失金額
0	本公司	越南建通公司	其他應收款— 關係人	是	\$ 312,273	\$ 295,050	\$ 224,800	2.25~3.2	短期資金融 通	\$ -	業務發展	\$ -	-	\$ -	\$ 430,581	\$ 861,162	註 1
0	本公司	威寶公司	其他應收款— 關係人	是	73,363	70,250	70,250	1.90	短期資金融 通	-	業務發展	-	-	-	430,581	861,162	註 1

註 1：依本公司資金貸與他人作業程序，因有短期融通資金之必要者，資金貸與他人總額以本公司權益淨額之 40% 為最高限額，個別貸與金額以不超過本公司權益淨額之 20% 為限。

註 2：金額係按美元兌新台幣匯率 28.1 換算。

建通精密工業股份有限公司
 年底持有有價證券情形
 民國 109 年 12 月 31 日

附表二

單位：新台幣千元

持有之公司	有價證券種類及名稱	與有價證券發行人之關係	帳列科目	年底				備註
				股數／單位數	帳面金額	持股比例(%)	公允價值	
本公司	股票							
	台通光電(股)公司	-	透過其他綜合損益按公允價值衡量之金融資產—流動	30,000	\$ 737	-	\$ 737	
	群創光電(股)公司	-	透過其他綜合損益按公允價值衡量之金融資產—流動	50,000	705	-	705	
	台揚科技(股)公司	-	透過其他綜合損益按公允價值衡量之金融資產—流動	15,000	500	-	500	
	聯華電子(股)公司	-	透過其他綜合損益按公允價值衡量之金融資產—流動	5,000	236	-	236	
					<u>\$ 2,178</u>		<u>\$ 2,178</u>	

建通精密工業股份有限公司

與關係人進、銷貨之金額達新台幣 1 億元或實收資本額 20% 以上

民國 109 年 1 月 1 日至 12 月 31 日

附表三

金額：新台幣千元

進（銷）貨之公司	交易對象名稱	關係	交易情形				交易條件與一般交易不同之情形及原因		應收（付）票據、帳款		備註
			銷（進）貨金額	佔總銷（進）貨之比率%	授信期間	單價	授信期間	餘額	佔總應收（付）票據、帳款之比率%		
本公司	合吉米位公司	子公司	進貨	(\$ 141,588)	(32)	月結 120 天	無其他非關係人交易可供比較	付款條件與一般進貨並無重大差異	(\$ 42,950)	(32)	
	全球香港公司	子公司	進貨	(115,466)	(26)	月結 120 天	無其他非關係人交易可供比較	付款條件與一般進貨並無重大差異	(37,789)	(28)	

建通精密工業股份有限公司
 應收關係人款項達新台幣 1 億元或實收資本額 20% 以上
 民國 109 年 12 月 31 日

附表四

單位：新台幣千元

帳列應收款項之公司	交易對象	關係	應收關係人款項 餘額 (註 1)	週轉率 (註 2)	逾期應收關係人款項 金額	處理方式	應收關係人款項 期後收回金額	提列備抵 損失金額
本公司	越南建通公司	母子公司	\$273,230	1.07	\$ -	-	\$ 99,385	\$ -

註 1：係包含應收帳款及其他應收款。

註 2：週轉率之計算未包含其他應收款。

建通精密工業股份有限公司
被投資公司資訊
民國 109 年 1 月 1 日至 12 月 31 日

附表五

單位：新台幣千元

投資公司名稱	被投資公司名稱	所在地區	主要營業項目	原始投資金額		年底持有			被投資公司 本年度(損)益	本年度認列之 投資(損)益	備註
				年初	年底	股數/單位	比率 (%)	帳面金額			
本公司	全球開曼公司	開曼群島	國際轉投資	\$ 1,295,208	\$ 1,295,208	40,137,184	100	\$ 2,003,468	\$ 17,377	\$ 16,548	註
本公司	建通開曼公司	開曼群島	國際轉投資	392,669	392,669	12,598,333	100	226,257	(7,674)	(7,438)	註
本公司	Genius 公司	英屬維京群島	國際轉投資及國際貿易	23,282	23,282	750,000	100	90,064	5,173	5,173	註
								<u>\$ 2,319,789</u>		<u>\$ 14,283</u>	

註：未實現銷售利益已銷除。

建通精密工業股份有限公司

大陸投資資訊

民國 109 年 1 月 1 日至 12 月 31 日

附表六

單位：新台幣千元

(除另予註明者外)

大陸被投資公司名稱	主要營業項目	實收資本額	投資方式	年初自台灣匯出 累積投資金額	本年度匯出或收回投資金額		年底自台灣 匯出累積 投資金額	被投資公司 本年度損益	本公司 直接或 間接投資 之持股 比例%	本年度認列 投資損益 (註 1)	年底投資 帳面價值 (註 1)	截至本年度止 已匯回投資收益	備註
					匯出	收回							
東莞建通公司	生產各種五金產品；機械加工，五金處理及電鍍；生產，加工，製造各項模具產品及有關模具零配件；生產各項塑料產品及各項相關塑膠零配件	\$ 732,083	透過第三地區威寶公司再投資大陸	\$ 452,130	\$ -	\$ 81,641	\$ 370,489	(\$ 12,006)	100	(\$ 8,015)	\$ 799,713	\$ 81,641	
蘇州建通公司	生產各種五金產品；機械加工，五金處理及電鍍；生產，加工，製造各項模具產品及有關模具零配件；生產各項塑料產品及各項相關塑膠零配件	1,082,913	透過第三地區威寶公司再投資大陸	741,320	-	684,532	56,788	9,042	100	14,807	1,253,662	684,532	

投資公司名稱	年底累計自台灣匯出 赴大陸地區投資金額	經濟部投審會核准投資金額	依經濟部投審會規定赴 大陸地區投資限額(註 2)
本公司	\$ 427,277	\$ 1,593,270 (美金 56,700 千元)	\$ 1,291,743

註 1：依經台灣母公司簽證會計師查核之財務報表揭露。

註 2：依投審會 2008.08.29「在大陸地區從事投資或技術合作審查原則」規定，本公司限額為淨值之 60%。

建通精密工業股份有限公司

與大陸被投資公司直接或間接經由第三地區所發生下列之重大交易事項，及其價格、付款條件、未實現損益及其他相關資訊

民國 109 年 1 月 1 日至 12 月 31 日

附表七

單位：新台幣千元

交易人名稱	交易往來對象	交易類型	金額	交易條件		應收(付)票據、帳款		未實現損益	備註
				付款條件	與一般交易之比較	金額	百分比(%)		
本公司	蘇州建通公司	銷貨	\$59,848	月結 120 天	收款條件與一般銷貨並無重大差異	\$ 1,750	1	\$ 6,636	
		進貨	4,893	月結 120 天	付款條件與一般進貨並無重大差異	(4)	-	(246)	
		處分不動產、廠房及設備及代購設備	22,225	月結 120 天	未與非關係人有同類資產交易	-	-	8,489	

建通精密工業股份有限公司

主要股東資訊

民國 109 年 12 月 31 日

附表八

主 要 股 東 名 稱	股 份	
	持 有 股 數	持 股 比 例 (%)
總福投資有限公司	31,467,914	18.60
鼎曜投資有限公司	23,483,792	13.88
成豐投資有限公司	20,278,409	11.98
佑豐投資有限公司	13,983,236	8.26

註：本表主要股東資訊係由集保公司以當季季底最後一個營業日，計算股東持有本公司已完成無實體登錄交付（含庫藏股）之普通股達 5% 以上資料。

§重要會計項目明細表目錄§

項	目	編 號 / 索 引
資產、負債及權益項目明細表		
現金及約當現金明細表		明細表一
透過其他綜合損益按公允價值衡量之金融資產一流		附表二
動明細表		
應收票據明細表		明細表二
應收帳款明細表		明細表三
其他應收款明細表		明細表四
存貨明細表		明細表五
採用權益法之投資變動明細表		明細表六
不動產、廠房及設備變動明細表		附註十二
不動產、廠房及設備累計折舊變動明細表		附註十二
使用權資產變動明細表		附註十三
使用權資產累計折舊變動明細表		附註十三
遞延所得稅資產明細表		附註二一
短期借款明細表		明細表七
應付短期票券明細表		附註十六
應付票據明細表		明細表八
應付帳款明細表		明細表九
其他應付款明細表		附註十五及二五
長期借款明細表		明細表十
租賃負債明細表		附註十三
遞延所得稅負債明細表		附註二一
損益項目明細表		
營業收入明細表		明細表十一
營業成本明細表		明細表十二
營業費用明細表		明細表十三
本期發生之員工福利、折舊及攤銷費用功能別彙總表		明細表十四
其他收益及費損淨額明細表		附註二十
財務成本明細表		附註二十

建通精密工業股份有限公司
現金及約當現金明細表
民國 109 年 12 月 31 日

明細表一

單位：新台幣千元
(除另予註明者外)

項	目	摘	要	金	額
庫存現金及週轉金				\$	288
銀行存款					
新台幣存款					
活期存款					356,111
支票存款					122
外幣存款					
活期存款			包含美元 834 千元、港幣 467 千元、日幣 51 千元、英鎊 17 千元及加幣 29 千元 (註)		26,471
約當現金					
原始到期日在 3 個月以內之銀行定期存款					
新台幣存款			年利率為 0.3%，到期日為 110 年 3 月		50,000
					<u>\$432,992</u>

註：美元、港幣、日幣、英鎊及加幣之換算匯率分別為 USD1=NTD28.1、HKD1=NTD3.625、JPY1=NTD0.2725、GBP1=NTD38.355 及 CAD1=NTD22.051。

建通精密工業股份有限公司

應收票據明細表

民國 109 年 12 月 31 日

明細表二

單位：新台幣千元

客 戶 名 稱	摘 要	金 額	備 註
非關係人			
A 公 司	銷 貨 款	\$ 7,610	未 到 期
B 公 司	銷 貨 款	4,563	未 到 期
C 公 司	銷 貨 款	3,090	未 到 期
D 公 司	銷 貨 款	2,846	未 到 期
E 公 司	銷 貨 款	2,684	未 到 期
其他 (註)	銷 貨 款	<u>20,505</u>	
		<u>\$41,298</u>	

註：各戶餘額皆未超過本科目餘額之 5%。

建通精密工業股份有限公司

應收帳款明細表

民國 109 年 12 月 31 日

明細表三

單位：新台幣千元

客 戶 名 稱	金 額	逾期一年以上	備 註
非關係人			
甲 集 團	\$ 39,600	\$ -	銷 貨 款
乙 集 團	11,389	-	銷 貨 款
丙 集 團	8,729	-	銷 貨 款
其他（註）	<u>34,623</u>	<u>460</u>	銷 貨 款
	94,341	460	
減：備抵損失	<u>1,280</u>	<u>460</u>	
	<u>93,061</u>	<u>-</u>	
關 係 人			
越南建通公司	40,420	-	銷 貨 款
其他（註）	<u>3,777</u>	<u>-</u>	銷 貨 款
	<u>44,197</u>	<u>-</u>	
	<u>\$137,258</u>	<u>\$ -</u>	

註：各戶餘額皆未超過本科目餘額之 5%。

建通精密工業股份有限公司
其他應收款明細表
民國 109 年 12 月 31 日

明細表四

單位：新台幣千元

名 稱	金 額	備 註
關係人		
越南建通公司	\$232,810	主係資金貸與
威寶公司	70,623	主係資金貸與
其他（註）	<u>4,764</u>	
	308,197	
非關係人（註）		
	<u>3,769</u>	主係營業稅退稅款
	<u>\$311,966</u>	

註：各項餘額皆未超過本科目餘額之 5%。

建通精密工業股份有限公司

存貨明細表

民國 109 年 12 月 31 日

明細表五

單位：新台幣千元

項	目	金	額
		成	本
		淨變現價值(註)	
商	品	\$ 24,898	\$ 29,942
原	料	15,171	18,907
物	料	14,571	14,573
製	成 品	5,867	6,584
在	製 品	<u>4,656</u>	<u>5,520</u>
		<u>\$ 65,163</u>	<u>\$ 75,526</u>

註：淨變現價值詳附註四會計政策。

建通精密工業股份有限公司
採用權益法之投資變動明細表
民國 109 年度

明細表六

單位：新台幣千元

	年 初 餘 額		本 年 度 增 加 (註)		本 年 度 減 少 (註)		年 底 餘 額			市 價 或 股 權 淨 值 單 價 總 金 額	提 供 擔 保 或 質 押 情 形	
	股 數	金 額	股 數	金 額	股 數	金 額	股 數	持 股 %	金 額			
全球開曼公司	40,137,184	\$ 2,654,575	-	\$ -	-	\$651,107	40,137,184	100	\$ 2,003,468	\$ 52.36	\$ 2,101,468	無
建通開曼公司	12,598,333	251,354	-	-	-	25,097	12,598,333	100	226,257	18.63	234,690	無
Genius 公司	750,000	<u>87,265</u>	-	<u>2,799</u>	-	-	750,000	100	<u>90,064</u>	131.67	<u>98,755</u>	無
		<u>\$ 2,993,194</u>		<u>\$ 2,799</u>		<u>\$676,204</u>			<u>\$ 2,319,789</u>		<u>\$ 2,434,913</u>	

註：本年度變動包含獲配子公司現金股利、採權益法認列之子公司損益份額、其他綜合損益份額及順流交易未實現損益調整。

建通精密工業股份有限公司

短期借款明細表

民國 109 年 12 月 31 日

明細表七

單位：新台幣千元

借 款 種 類 / 債 權 銀 行	年 底 餘 額	契 約 期 間	年 利 率 (%)	融 資 額 度	質 抵 押 或 擔 保
信用借款					
合作金庫	\$ 50,000	109.08~110.08	1.30	\$ 50,000	無
合作金庫	20,000	109.12~110.12	1.30	20,000	無
台新銀行	100,000	109.12~110.01	1.10	100,000	無
盤谷銀行	<u>40,000</u>	109.08~110.01	1.30	<u>84,300</u>	無
	<u>\$210,000</u>			<u>\$254,300</u>	

建通精密工業股份有限公司

應付票據明細表

民國 109 年 12 月 31 日

明細表八

單位：新台幣千元

廠 商 名 稱	金 額
A 公 司	\$ 9,952
B 公 司	4,876
C 公 司	2,294
其他 (註)	<u>6,743</u>
	<u>\$23,865</u>

註：各戶餘額皆未超過本科目餘額之 5%。

建通精密工業股份有限公司

應付帳款明細表

民國 109 年 12 月 31 日

明細表九

單位：新台幣千元

廠	商	名	稱	金	額
關係人					
			合吉米位公司	\$	42,950
			全球香港公司		37,789
			其他(註)		<u>4,135</u>
					<u>84,874</u>
非關係人					
			A 公司		13,816
			其他(註)		<u>10,858</u>
					<u>24,674</u>
					<u>\$109,548</u>

註：各戶餘額皆未超過本科目餘額之 5%。

建通精密工業股份有限公司

長期借款明細表

民國 109 年 12 月 31 日

明細表十

單位：新台幣千元

債權銀行	期限及償還辦法	年利率(%)	年底餘額			質抵押或擔保情形
			一年內到期	一年後到期	合計	
信用借款						
中國輸出入銀行	自 107 年 1 月起，按半年平均攤還至 110 年 7 月	1.49	\$ 9,500	\$ -	\$ 9,500	無
元大銀行	自 109 年 2 月起，按半年平均攤還至 110 年 8 月	1.46	100,000	-	100,000	無
中國輸出入銀行	自 108 年 5 月起，按半年平均攤還至 111 年 11 月	1.34	25,000	25,000	50,000	無
彰化銀行	自 109 年 11 月起，按半年平均攤還至 111 年 5 月	1.81	12,500	6,250	18,750	無
合作金庫	自 109 年 8 月起，按季平均攤還至 110 年 8 月	1.40	30,000	-	30,000	無
上海儲蓄銀行	自 108 年 12 月起，按半年平均攤還至 110 年 12 月	1.43	24,000	-	24,000	無
彰化銀行	自 110 年 10 月起，按半年平均攤還至 112 年 4 月	1.81	8,333	25,000	33,333	無
台灣銀行	自 110 年 11 月起，按半年平均攤還至 112 年 5 月	1.39	25,000	75,000	100,000	無
兆豐銀行	自 109 年 6 月起，按半年平均攤還至 111 年 6 月	1.80	40,000	20,000	60,000	無
台新銀行	自 111 年 5 月起，按半年平均攤還至 111 年 11 月	1.80	-	50,000	50,000	無
台新銀行	自 111 年 5 月起，按半年平均攤還至 111 年 11 月	1.80	-	50,000	50,000	無
台中銀行	自 110 年 6 月起，按半年平均攤還至 111 年 12 月	1.48	50,000	50,000	100,000	無
上海儲蓄銀行	自 110 年 7 月起，按季平均攤還至 112 年 10 月	1.55	6,000	24,000	30,000	無
			330,333	325,250	655,583	
擔保借款						
兆豐銀行	自 110 年 7 月起，按半年平均攤還至 114 年 7 月	1.85	44,445	355,555	400,000	土地及廠房
			<u>\$ 374,778</u>	<u>\$ 680,805</u>	<u>\$1,055,583</u>	

建通精密工業股份有限公司

營業收入明細表

民國 109 年度

明細表十一

單位：新台幣千元

項	目	數	量	金	額
連接器		743,876	千個	\$461,821	
原物料				110,023	
其他(註)				<u>1,875</u>	
				<u>\$573,719</u>	

註：各項金額皆未超過本科目金額之 10%。

建通精密工業股份有限公司

營業成本明細表

民國 109 年度

明細表十二

單位：新台幣千元

項	目	金	額
自製產品銷貨成本			
直接原料			
	年初原料	\$ 10,424	
	本年度進料	74,201	
	年底原料	(15,171)	
	出售原料	(1,582)	
	其他	(5,222)	
	原料耗用	62,650	
直接人工			
	製造費用	9,745	
	製造成本	50,460	
	製造成本	122,855	
加：	年初在製品	4,388	
	本年度購入	5,759	
減：	年底在製品	(4,656)	
	其他	526	
	製成品成本	128,872	
加：	年初製成品	7,344	
	本年度購入	409	
減：	年底製成品	(5,867)	
	其他	1,028	
		<u>131,786</u>	
外購商品銷貨成本			
	年初商品	17,610	
	本年度購入	357,500	
減：	年底商品	(24,898)	
	其他	77	
		<u>350,289</u>	
		482,075	
出售原物料		30,381	
其他營業成本		835	
		<u>\$513,291</u>	

建通精密工業股份有限公司

營業費用明細表

民國 109 年度

明細表十三

單位：新台幣千元

項	目	推 銷 費 用	管 理 費 用	研 究 發 展 費 用	合 計
員工福利費用		\$ 6,413	\$ 36,403	\$ 23,404	\$ 66,220
勞 務 費		2,183	12,525	3,222	17,930
折 舊		1,764	2,802	8,956	13,522
其他（註）		<u>6,367</u>	<u>14,936</u>	<u>(13,222)</u>	<u>8,081</u>
		<u>\$ 16,727</u>	<u>\$ 66,666</u>	<u>\$ 22,360</u>	105,753
預期信用減損損失					<u>360</u>
					<u>\$106,113</u>

註：各項金額皆未超過本科目金額之 5%，研究發展費用其他金額為負數，係分攤轉列自製設備或零件。

建通精密工業股份有限公司

本期發生之員工福利、折舊及攤銷費用功能別彙總表

民國 109 及 108 年度

明細表十四

單位：新台幣千元

	109 年度			108 年度		
	營業成本	營業費用	合計	營業成本	營業費用	合計
員工福利費用						
薪資費用	\$20,520	\$53,024	\$73,544	\$20,058	\$52,176	\$72,234
勞健保費用	2,212	6,018	8,230	2,276	6,106	8,382
退休金費用	917	3,085	4,002	1,022	3,205	4,227
董事酬金	-	906	906	-	611	611
其他員工福利費用	1,493	3,187	4,680	1,682	3,542	5,224
	<u>\$25,142</u>	<u>\$66,220</u>	<u>\$91,362</u>	<u>\$25,038</u>	<u>\$65,640</u>	<u>\$90,678</u>
折舊費用	<u>\$ 9,888</u>	<u>\$13,522</u>	<u>\$23,410</u>	<u>\$10,767</u>	<u>\$13,475</u>	<u>\$24,242</u>
攤銷費用	<u>\$ -</u>	<u>\$ 2,358</u>	<u>\$ 2,358</u>	<u>\$ 4</u>	<u>\$ 1,827</u>	<u>\$ 1,831</u>

註 1：本公司 109 及 108 年度平均員工人數分別為 143 人及 146 人，其中未兼任員工之董事人數分別為 4 人及 5 人，其計算基礎與員工福利費用一致。

註 2：本公司平均員工福利費用及薪資費用資訊如下：

1. 109 年度平均員工福利費用 651 千元。
108 年度平均員工福利費用 639 千元。
2. 109 年度平均員工薪資費用 529 千元。
108 年度平均員工薪資費用 512 千元。
3. 平均員工薪資費用調整增加約 3.32%。
4. 109 及 108 年度監察人酬金分別為 834 千元及 774 千元。
5. 公司薪資報酬政策（包括董事、監察人、經理人及員工）如下：
 - (1) 本公司之董事、監察人，因基於董監事身為本公司服務所得之報酬，依據本公司「董事、監察人酬金結構及發放管理辦法」之標準，不論盈虧均支付之。另董監事酬勞之提撥以 2,100 千元為限。

（接次頁）

(承前頁)

- (2) 本公司經理人之薪資酬勞為依據「薪資管理辦法」之職等，予以敘薪之；另本公司經理人各項獎金之發放除考酌公司營收與獲利狀況及同業水準外，並隨著其經營績效之表現作適當之調整，且需經由薪資報酬委員會與董事會審核及決議，對未來風險不致產重大影響。
- (3) 本公司員工之薪資報酬，主要包含基本薪資及獎金等。薪資為依據「薪資管理辦法」視員工所擔任職務的職稱職等及公司政策敘薪之；獎金為依據本公司「年終獎金管理程序書」，視員工之職稱職等，個人績效表現與其部門對公司整體貢獻度而分配發給。

社團法人高雄市會計師公會會員印鑑證明書

高市公證字第 044 號

(1) 江佳玲

會員姓名：

(2) 廖鴻儒

事務所名稱：勤業眾信聯合會計師事務所

事務所地址：高雄市成功二路88號3樓

事務所電話：5301888



事務所統一編號：94998251

會員證書字號：(1)高市會證字第373號


委託人統一編號：84433564

(2)台省會證字第3703號

印鑑證明書用途：辦理建通精密工業股份有限公司109年度（自民國109年1月1日至109年12月31日止）財務報表之查核簽證。

簽名式 (一)	江佳玲	存會印鑑 (一)	
簽名式 (二)	廖鴻儒	存會印鑑 (二)	

理事長：



核對人：

楊巧鈴

中華民國

110

年

1

月

6

日